



INFORMACE A STATISTIKY O PRŮMĚRNÉM VÝDĚLKU

**rok
2024
Platová sféra**

Revidované výsledky ke dni 25.3.2026

WWW.ISPV.CZ

Copyright - MPSV ČR

Publikace ani její část nesmí být kopírována, rozšiřována a zařazována do informačních systémů v jakékoliv formě (elektronické, mechanické, optické, magnetické aj.) bez písemného souhlasu

Ministerstva práce a sociálních věcí

Zpracovatel: TREXIMA, spol. s r.o., třída Tomáše Bati 299, Louky, 763 02 Zlín

OBSAH

Úvodní část

Základní informace o ISPV	7
Základní metodické přístupy	8
Popis publikovaných tabulek	8
Komentář k revidovaným výsledkům za rok 2024	10

Výsledková část – platová sféra ČR

Hrubý měsíční plat

Základní informace o hrubém měsíčním platu	15
Hrubý měsíční plat podle pohlaví a věku	16
Hrubý měsíční plat podle vzdělání	18
Hrubý měsíční plat podle krajů	20
Hrubý měsíční plat podle státního občanství	22
Hrubý měsíční plat podle секcí ekonomických činností CZ-NACE	22
Hrubý měsíční plat podle hlavních tříd a tříd zaměstnání CZ-ISCO	24
Hrubý měsíční plat podle podskupin a kategorií zaměstnání CZ-ISCO	28

Měsíční odpracovaná a neodpracovaná doba

Základní informace o měsíční odpracované a neodpracované době	43
Měsíční odpracovaná a neodpracovaná doba podle pohlaví a věku	44
Měsíční odpracovaná a neodpracovaná doba podle vzdělání	45
Měsíční odpracovaná a neodpracovaná doba podle krajů	45
Měsíční odpracovaná a neodpracovaná doba podle státního občanství	46
Měsíční odpracovaná a neodpracovaná doba podle секcí ekonomických činností CZ-NACE	46
Měsíční odpracovaná a neodpracovaná doba podle hlavních tříd a tříd zaměstnání CZ-ISCO	47
Měsíční odpracovaná a neodpracovaná doba podle podskupin a kategorií zaměstnání CZ-ISCO	49

Hodinový výdělek

Základní informace o hodinovém výdělku	57
Hodinový výdělek podle pohlaví a věku	58
Hodinový výdělek podle hlavních tříd a tříd zaměstnání CZ-ISCO	59
Hodinový výdělek podle podskupin a kategorií zaměstnání CZ-ISCO	61

Dodatek – Technický popis šetření

1. Koncepce šetření	71
1.1 Hrubý měsíční plat	71
1.2 Struktura výběrového souboru ISPV-PLS	71
2. Vstupní údaje	73
2.1 Sběr dat	73
2.2 Nejdůležitější vstupní údaje	73
2.3 Kvalita údajů	73
2.4 Klasifikace a číselníky	73
3. Nejdůležitější sledované ukazatele	75
3.1 Hrubý měsíční plat	75
3.2 Měsíční odpracovaná a neodpracovaná doba	77
4. Definice vybraných pojmů	78



Úvodní část

Základní informace o ISPV

Informace a statistiky o průměrném výděлку (ISPV) - jedná se o systém pravidelného monitorování výdělkové úrovně a pracovní doby zaměstnanců v České republice formou statistického šetření. Sledovanými ukazateli výdělkové úrovně jsou hrubá měsíční mzda (plat) a hodinový výdělek. Šetření je obsahově harmonizováno se strukturálním šetřením EU „Structure of Earnings Survey“, viz nařízení Komise (ES) č. 1916/2000 ve znění pozdějších předpisů. Gestorem šetření je Ministerstvo práce a sociálních věcí (MPSV). K průběhu šetření a k výstupům se vyjadřuje komise, složená ze zástupců MPSV, Českého statistického úřadu (ČSÚ), Ministerstva financí, České národní banky, Českomoravské konfederace odborových svazů, Svazu průmyslu a dopravy ČR, CERGE-EI, VŠE v Praze a dalších institucí. Zpracovatelem ISPV je TRIXIMA, spol. s r.o. (www.trexima.cz).

Šetření ISPV sleduje výdělky ve mzdové i platové sféře. Ve mzdové sféře je zjišťování prováděno pod názvem „Pololetní šetření o průměrném výděлку“ a je zařazeno do programu statistických zjišťování vyhlášených ČSÚ ve sbírce zákonů pro příslušný kalendářní rok (viz příloha č. 2 k vyhlášce č. 325/2024 Sb., o Programu statistických zjišťování na rok 2025) a pro vybrané ekonomické subjekty je povinné. Pololetně jsou zjišťovány podrobné údaje o mzdách, hodinových výdělcích a pracovní době jednotlivých zaměstnanců. Zdrojem dat pro platovou sféru jsou Informační systémy o platu a služebním příjmu (ISPSP), které jsou spravovány Ministerstvem financí a jsou realizovány s pololetní periodou. Informační systémy o platu a služebním příjmu zahrnují Informační systém o platu (ISP), Informační systém o platu státních zaměstnanců (ISPSZ), Informační systém o služebním platu vojáků z povolání (ISSPV) a Informační systém o služebním příjmu (ISSPr).

Publikace ISPV vycházejí vždy za 1. pololetí a za celý rok za mzdovou a platovou sféru s údaji o mzdách, hodinových výdělcích a pracovní době v podrobných klasifikacích, zejména podle jednotlivých zaměstnání. Jednou ročně jsou v rámci „Regionální statistiky ceny práce“ (RSCP) vydávány publikace za jednotlivé kraje ČR.

Výsledkové publikace ISPV ve formátu Excel a ve formátu PDF jsou k dispozici na internetových stránkách MPSV (mpsv.gov.cz/informace-a-statistiky-o-prumernem-vydelku-ispv). Regionální statistika je zveřejňována taktéž na stránkách MPSV (mpsv.gov.cz/web/cz/statistika-vydelku). Všechny výsledkové publikace, interaktivní výsledky, aktuální studie a analýzy z oblasti odměňování nabízí portál www.ispv.cz. Ten zároveň slouží jako podpora respondentům ISPV, kteří zde naleznou všechny potřebné informace a podpůrné nástroje pro zasílání dat.

Ministerstvo práce a sociálních věcí děkuje všem respondentům šetření za přípravu vstupních dat pro šetření. Svědomitý přístup respondentů a dodržování termínů pro předání dat umožňují pravidelně uveřejňovat tuto publikaci.

Základní metodické přístupy

Tato publikace přináší charakteristiky hrubého měsíčního platu, pracovní doby a hodinového výdělku získané za platovou sféru v rámci šetření ISPV (ISPV-PLS). V ISPV se zařazují do platové sféry ekonomické subjekty, které odměňují platem podle § 109 odst. 3, zákona č. 262/2006 Sb., zákoníku práce, na základě zákona č. 234/2014 Sb., o státní službě, na základě zákona č. 221/1999 Sb., o vojácích z povolání a na základě zákona č. 361/2003 Sb., o služebním poměru příslušníků bezpečnostních sborů, ve znění pozdějších předpisů.

Primárním výsledkem ISPV jsou statistiky platové úrovně jednotlivých zaměstnání v ČR, dále statistiky platů a pracovní doby v členění podle charakteristik zaměstnance i zaměstnavatele. Roční zjišťování hrubých platů, odpracované a neodpracované doby je zdrojem údajů pro šetření Struktura mezd zaměstnanců zajišťovaného ČSÚ.

Vedle podnikového výkaznictví ČSÚ je ISPV dalším zdrojem informací o mzdách a platech v České republice. Výkaznictví ČSÚ sbírá údaje o evidenčním počtu zaměstnanců a vyplacených mzdách za ekonomický subjekt a publikuje průměrné mzdy v členění podle podnikových charakteristik. Jeho účelem je makroekonomický pohled na jednotlivá odvětví ekonomiky v rámci dlouhé časové řady. Naproti tomu údaje z ISPV slouží primárně k porovnávání mzdové úrovně jednotlivých skupin zaměstnanců – při znalosti mzdové diferenciaci, mzdových složek, pracovní doby – mezi sebou v podrobné klasifikaci zaměstnání CZ-ISCO a v různých krajích. Navíc umožňuje standardizované srovnání mezi jednotlivými zeměmi EU. Při srovnání výsledků průměrných mezd ČSÚ a ISPV je třeba vzít v úvahu rozdílný způsob přepočtu zaměstnanců (na plné úvazky podle ČSÚ a na plnou placenou dobu podle ISPV).

Popis publikovaných tabulek

Tabulky v publikaci jsou rozděleny podle sledovaných ukazatelů do tří základních okruhů. Charakteristiky hrubého měsíčního platu, strukturu platu a průměrnou placenou dobu najdete v tabulkách s označením PLS-Mx, charakteristiky měsíční odpracované a neodpracované doby v tabulkách s označením PLS-Tx a tabulky obsahují údaje o hodinovém výdělku s označením PLS-Vx. V záhlaví každé tabulky naleznete popis období, sféry a typ tabulky.

Tabulky typu Mx obsahují údaj o počtu zaměstnanců přepočteném podle placených měsíců (podrobnější vysvětlení v kapitole 3.1 Technického dodatku), dále nejvýznamnější charakteristiky platové diferenciaci (viz tabulka níže), průměrný plat a jeho složení (podíl odměn, příplatků a náhrad) a nakonec odpovídající měsíční placenou dobu.

Tabulky typu Tx obsahují údaj o počtu zaměstnanců přepočteném podle evidenčních měsíců (podrobnější vysvětlení v kapitole 3.2 Technického dodatku), dále průměrnou měsíční pracovní dobu s uvedením výše přesčasu a neodpracovanou dobu s uvedením doby dovolené a nemoci.

Počet zaměstnanců v tabulkách týkajících se hodinového výdělku (PLS-Vx) je přepočten dle odpracovaných hodin na celkový počet zaměstnanců ve výkazu Práce 2-04. Hodinový výdělek se zjišťuje jako průměrný hodinový výdělek definovaný v § 351 až § 362 zákona č. 262/2006 Sb., zákoníku práce, ve znění pozdějších předpisů.

Statistické charakteristiky používané ve výsledkových tabulkách:

1. decil	První decil je hodnota, pod kterou leží 10 % nejnižších hodnot sledovaného znaku.
1. kvartil	První kvartil je hodnota, pod kterou leží 25 % nejnižších hodnot sledovaného znaku.
Medián	Medián je hodnota uprostřed vzestupně uspořádané řady hodnot sledovaného znaku, polovina hodnot je nižší než medián a druhá polovina je vyšší než medián.
3. kvartil	Třetí kvartil je hodnota, nad kterou leží 25 % nejvyšších hodnot sledovaného znaku.
9. decil	Devátý decil je hodnota, nad kterou leží 10 % nejvyšších hodnot sledovaného znaku.
Průměr	Průměr je počítán jako vážený (případně nevážený) aritmetický průměr sledovaného znaku.

Ostatní symboly používané ve výsledkových tabulkách:

Neuvedeno	Označení „Neuvedeno“ specifikuje kategorii zaměstnanců, u které nebyl uveden kód příslušného třídícího znaku.
*	Symbol „*“ označuje nereprezentativní údaj z důvodu nedostatečného počtu vstupních dat nebo nepřírozenou dominanci, která je způsobena dopočtovými koeficienty jedné či dvou organizací.

Komentář k revidovaným výsledkům za rok 2024

Základní údaje o platech

Z údajů obsažených v šetření Informací a statistik o průměrném výdělků (ISPV) za rok 2024 v platové sféře vyplývá růst průměrného i mediánového hrubého měsíčního platu. Medián hrubého měsíčního platu dosáhl v roce 2024 výše 45 256 Kč, meziročně vzrostl o 2,2 %. Průměrný hrubý měsíční plat dosáhl úrovně 49 050 Kč, a zvýšil se tak o 3,4 %. Rozdíl mezi průměrným hrubým měsíčním platem a mediánem hrubého měsíčního platu v roce 2024 činil 3 794 Kč. Osmdesát procent zaměstnanců pobíralo platy v rozpětí 29 652 Kč až 70 321 Kč, decilový poměr byl 2,4 (poměr hodnoty devátého a prvního decilu).

Platy podle pohlaví a věku

Z hlediska pohlaví rostly hrubé měsíční platy rychleji mužům než ženám. Úroveň platů žen je dlouhodobě nižší než úroveň platů mužů. Medián hrubých měsíčních platů u žen činil 43 522 Kč (meziroční nárůst o 2,3 %), medián hrubých měsíčních platů u mužů byl vyšší o 5 624 Kč a dosáhl úrovně 49 146 Kč (meziroční nárůst o 2,3 %). Nejvyšší mediánový hrubý měsíční plat podle pohlaví byl zaznamenán v rozdílných věkových kategoriích. U žen nejvyšší medián hrubého měsíčního platu dosahoval 47 042 Kč v kategorii 60 a více let. U mužů nejvyšší medián hrubého platu činil 53 410 Kč za měsíc ve věku 40 – 49 let.

Platy podle vzdělání

Nejvyšší platy pobírali vysokoškolsky vzdělaní zaměstnanci, mediánový hrubý měsíční plat u nich byl 54 021 Kč. Nejméně měli zaměstnanci se základním a nedokončeným vzděláním (medián 28 842 Kč/měs). Středoškoláci s maturitou si vydělali výrazně více (medián 42 635 Kč/měs) než zaměstnanci bez maturity (medián 32 485 Kč/měs), ale méně než zaměstnanci s vyšším odborným a bakalářským vzděláním (medián 47 963 Kč/měs). Decilový poměr charakterizující variabilitu platů se mezi úrovněmi dosaženého vzdělání výrazně neliší, pohyboval se v intervalu od 1,9 do 2,2.

Platy podle odvětví

Ve všech hlavních odvětvových sekcích platové sféry dochází k růstu mediánu platu (odvětví „zdravotní a sociální péče“ o 4,5 %, odvětví „kulturní, zábavní a rekreační činnosti“ o 2,6 %, odvětví „veřejná správa, obrana, sociální zabezpečení“ o 2,4 % a odvětví „vzdělávání“ o 0,9 %). Podobně tomu bylo i u průměru. Ve všech hlavních odvětvových sekcích platové sféry dochází k růstu průměru platu (odvětví „zdravotní a sociální péče“ o 8,0 %, odvětví „kulturní, zábavní a rekreační činnosti“ o 3,0 %, odvětví „veřejná správa, obrana, sociální zabezpečení“ o 2,5 % a odvětví „vzdělávání“ o 1,1 %).

Platy podle zaměstnání CZ-ISCO

V roce 2024 dosáhl medián hrubého měsíčního platu manuálních pracovníků 32 332 Kč a zvýšil se tak proti stejnému období minulého roku o 3,8 %. Medián hrubého měsíčního platu nemanuálních pracovníků vzrostl o 2,0 % na 48 289 Kč.

Z pohledu CZ-ISCO je nejlépe placena hlavní třída „řídící pracovníci“ (medián 73 193 Kč/měs). Platy těmto pracovníkům meziročně vzrostly o 1,7 % a decilový poměr dosáhl hodnoty 2,2. Nejvyšší počet zaměstnanců přepočtený na placené měsíce podle hlavních tříd byl zaznamenán u „specialistů“, a to 221,3 tis., jejich mediánový plat dosahoval úrovně 49 924 Kč za měsíc (nárůst o 1,5 %). Zaměstnanci hlavní třídy „techničtí a odborní pracovníci“ byli druzí nejpočetnější (177,3 tis.), medián platu těchto pracovníků byl 47 360 Kč měsíčně (nárůst o 2,6 %). Nejnižší platy pobírali v hlavní třídě „pomocní a nekvalifikovaní pracovníci“, mediánový hrubý měsíční plat u nich byl 25 547 Kč, meziročně vzrostl o 3,4 % a decilový poměr dosáhl hodnoty 1,6.

Odměny

Z hlediska podílu odměn v platu ukazují aktuální výsledky šetření, že v platové sféře tvořily v roce 2024 odměny 9,7 % průměrného platu. Podíl odměn v průměrném platu u manuálních pracovníků činil 9,5 % a u nemanuálních pracovníků se podílel na průměrném platu 9,7 %. Podle hlavních tříd byl ve sledovaném období zaznamenán nejvyšší podíl odměn u „řídících pracovníků“ (průměrně 15,0 % platu) a u „specialistů“ (průměrně 11,5 % platu). Nejnižší podíl odměn byl vykázan u „zaměstnanců v ozbrojených silách“ (průměrně 0,5 % platu) a u „technických a odborných pracovníků“ (průměrně 7,2 % platu).

Odpracovaná a neodpracovaná doba

S vývojem platu úzce souvisí i vývoj odpracované, příp. neodpracované doby. V roce 2024 odpracovali zaměstnanci v průměru 139,7 hodiny za měsíc, z toho 2,0 přesčasových hodin. Průměrný počet neodpracovaných hodin zahrnuje hodiny neodpracované z důvodu dovolené, svátků v jinak pracovní dny, překážek v práci, pracovní neschopnosti, ošetřování člena rodiny atd. Nemoc zahrnuje pouze hodiny neodpracované z důvodu dočasné pracovní neschopnosti, nepokrývá však ošetřování člena rodiny. V platové sféře činila průměrná neodpracovaná doba 35,5 hodiny měsíčně.

Odpracovaná doba a neodpracovaná doba podle pohlaví

Muži měli vyšší průměrnou měsíční odpracovanou dobu, a to 142,4 hodiny, z toho 3,5 přesčasových hodin, ženy odpracovaly v průměru 138,3 hodiny za měsíc, z toho 1,3 přesčasových hodin. Ženy měly v průměru více neodpracované doby (36,7 hodiny za měsíc) než muži (32,9 hodiny za měsíc). Ženy měly také více hodin dovolené (průměrně

19,5 hodiny za měsíc) než muži (průměrně 18,5 hodiny za měsíc). Ženy byly více nemocné (průměrně 7,1 hodiny za měsíc) než muži (průměrně 5,4 hodiny za měsíc). Nejvyšší měsíční odpracovaná doba byla zaznamenána u obou pohlaví ve věkové kategorii (s alespoň 10 tisíci zaměstnanci) 20 – 29 let. U žen byla o 0,9 hodiny vyšší oproti průměrné odpracované době žen. Muži ve věku 20 – 29 let odpracovali o 0,4 hodiny měsíčně více oproti průměrné odpracované době mužů.

Odpracovaná doba a neodpracovaná doba podle zaměstnání CZ-ISCO

Nižší odpracovanou dobu měli v průměru nemanuální pracovníci (139,2 hodiny za měsíc) oproti manuálním pracovníkům (141,3 hodiny za měsíc). Přesčasových hodin, které jsou součástí odpracované doby, měli naopak o trochu více manuální pracovníci (průměrně 2,4 hodiny za měsíc) než nemanuální pracovníci (1,9 hodiny za měsíc). Manuální pracovníci nebyli v práci dle výše popsaných důvodů v průměru 33,1 hodiny za měsíc, nemanuální absentovali v průměru 36,1 hodiny za měsíc. Nemanuální pracovníci byli nemocní 5,7 hodiny měsíčně, manuální pracovníci byli nemocní 10,0 hodiny za měsíc. Délku dovolené měly obě skupiny pracovníků opět rozdílnou. Nemanuální čerpali v průměru 20,0 hodiny dovolené za měsíc, manuální 16,2 hodiny za měsíc.

Podle CZ-ISCO nejvíce hodin průměrně za měsíc odpracovali zaměstnanci hlavních tříd „obsluha strojů a zařízení, montéři“ (146,7 hodiny za měsíc, z toho 6,0 přesčasových hodin) a „řemeslníci a opraváři“ (144,4 hodiny za měsíc, z toho 3,1 přesčasových hodin). Nejméně hodin průměrně odpracovali „zaměstnanci v ozbrojených silách“ (136,5 hodiny za měsíc, z toho 0,3 přesčasových hodin) a „specialisté“ (137,4 hodiny za měsíc, z toho 1,8 přesčasových hodin). „Zaměstnanci v ozbrojených silách“ vykazovali v průměru nejvíce neodpracované doby (42,2 hodiny za měsíc) společně se „specialisty“ (39,1 hodiny za měsíc). Nejmenší absenci měli pracovníci hlavních tříd „techničtí a odborní pracovníci“ (průměrně 32,1 hodiny za měsíc) a „úředníci“ (32,6 hodiny za měsíc).



Výsledková část **platová sféra ČR**

Základní informace o hrubém měsíčním platu

Medián hrubého měsíčního platu 45 256 Kč/měs

Index mediánu hrubého měsíčního platu vůči roku 2023 102,2 %

Diferenciace

1. decil	- 10 % hrubých měsíčních platů menších než	29 652 Kč/měs
1. kvartil	- 25 % hrubých měsíčních platů menších než	36 833 Kč/měs
Medián	- 50 % hrubých měsíčních platů menších než	45 256 Kč/měs
3. kvartil	- 25 % hrubých měsíčních platů větších než	55 897 Kč/měs
9. decil	- 10 % hrubých měsíčních platů větších než	70 321 Kč/měs

Průměr hrubého měsíčního platu 49 050 Kč/měs

Index průměru hrubého měsíčního platu vůči roku 2023 103,4 %

Podíl zaměstnanců s podprůměrným hrubým měsíčním platem 60,1 %

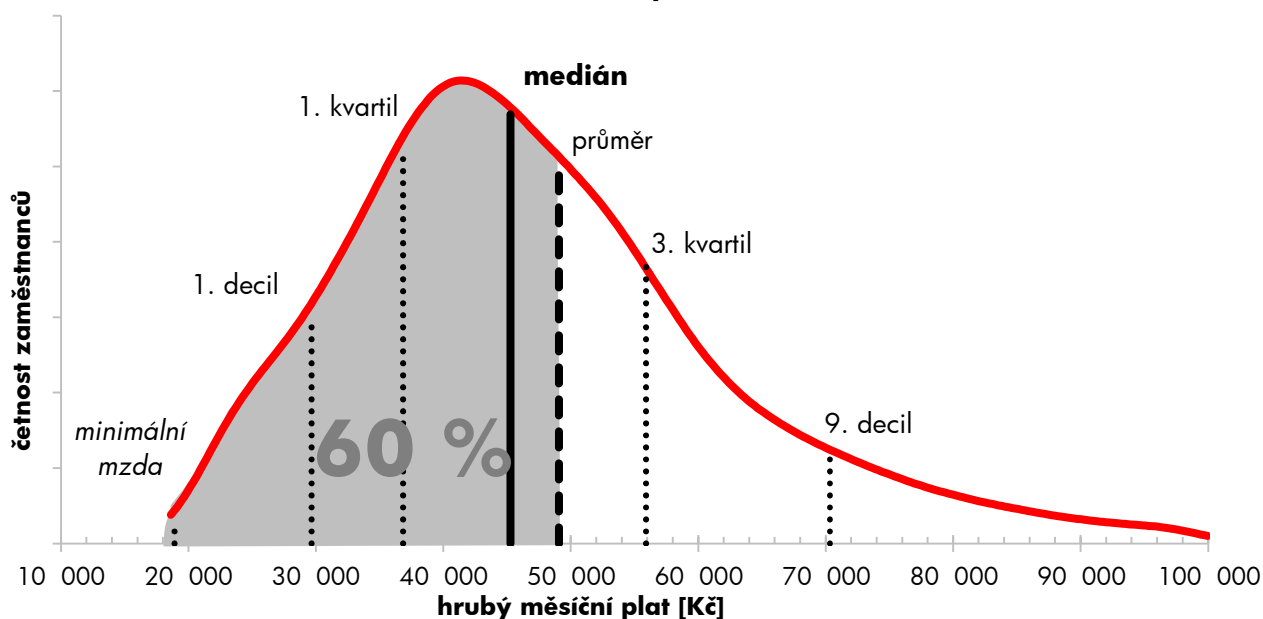
Vybrané složky hrubého měsíčního platu

Odměny	9,7 %
Příplatky	16,9 %
Náhrady	12,5 %

Průměrná placená doba 175,2 hod/měs

Počet zaměstnanců (přepočtený podle placených měsíců) 675,1 tis. osob

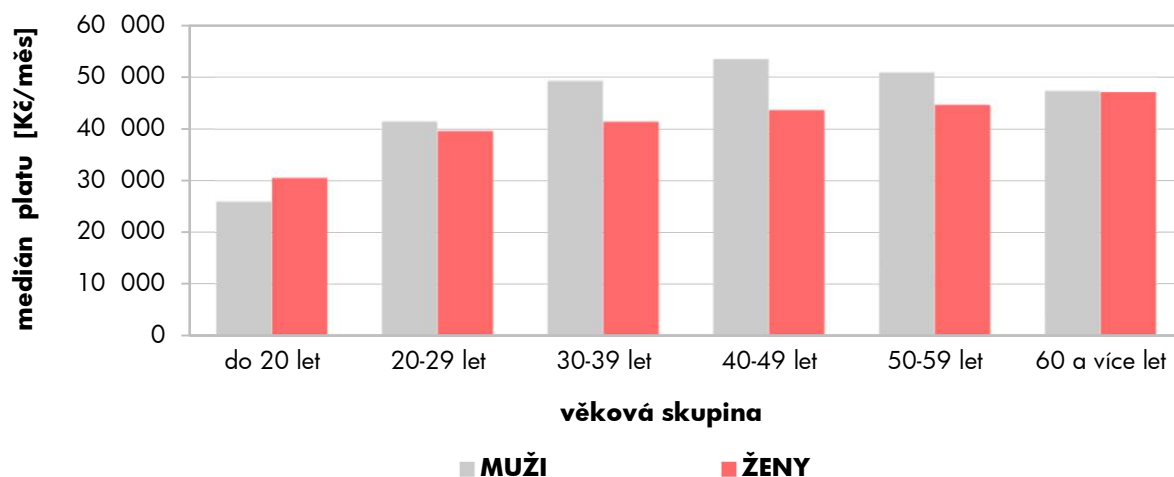
Distribuce platů



Hrubý měsíční plat podle pohlaví a věku

pohlaví/ věková skupina	počet zaměstnanců	hrubý měsíční plat	
		medián	meziroční změna
	tis. osob	Kč/měs	%
CELKEM - platová sféra ČR	675,1	45 256	102,2
do 20 let	0,5	29 062	105,2
20 – 29 let	57,1	40 190	102,3
30 – 39 let	110,7	44 546	101,9
40 – 49 let	203,1	46 359	102,6
50 – 59 let	209,9	46 032	102,3
60 a více let	93,8	47 124	102,3
MUŽI	219,3	49 146	102,3
do 20 let	0,2	25 971	106,9
20 – 29 let	24,0	41 386	102,2
30 – 39 let	44,8	49 212	101,8
40 – 49 let	62,7	53 410	102,2
50 – 59 let	56,6	50 835	103,5
60 a více let	30,8	47 281	102,8
ŽENY	455,8	43 522	102,3
do 20 let	0,3	30 470	103,0
20 – 29 let	33,1	39 507	102,5
30 – 39 let	65,9	41 321	102,1
40 – 49 let	140,3	43 592	102,7
50 – 59 let	153,3	44 567	102,0
60 a více let	63,0	47 042	102,0

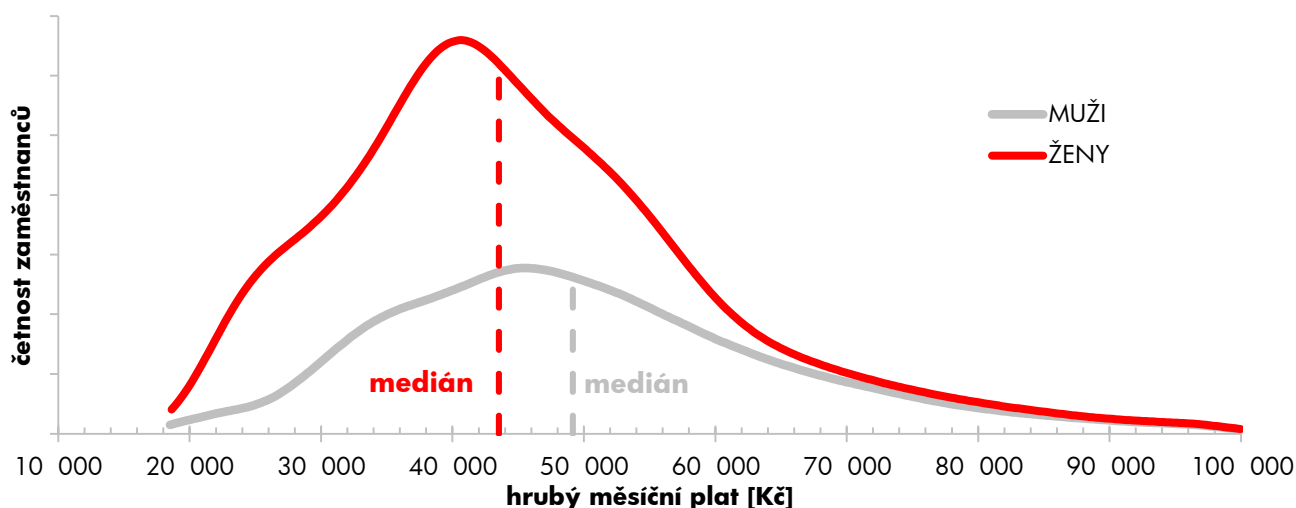
Medián hrubého měsíčního platu podle pohlaví a věku



Hrubý měsíční plat podle pohlaví a věku

diferenciace hrubého měsíčního platu				hrubý měsíční plat		složky hrubého měsíčního platu			placená doba
1. decil	1. kvartil	3. kvartil	9. decil	průměr	meziroční změna	odměny	příplatky	náhrady	
Kč/měs	Kč/měs	Kč/měs	Kč/měs	Kč/měs	%	%	%	%	hod/měs
29 652	36 833	55 897	70 321	49 050	103,4	9,7	16,9	12,5	175,2
19 426	23 436	33 660	39 443	29 359	105,6	7,6	11,5	7,2	174,2
28 790	34 050	46 658	55 290	41 987	103,6	8,1	15,2	11,9	175,4
30 648	36 785	53 165	65 890	47 947	103,7	9,3	17,0	12,4	175,8
30 379	37 484	56 993	71 061	49 794	103,5	9,8	17,2	12,4	175,0
28 882	37 050	57 765	72 925	50 040	103,2	10,0	17,1	12,6	175,0
29 106	37 751	57 745	74 023	50 929	103,1	10,1	16,5	13,1	175,3
32 688	39 801	61 224	77 734	54 264	103,8	8,0	20,3	11,4	175,4
19 399	20 300	30 796	36 716	26 841	106,7	5,1	10,7	6,4	175,3
29 390	34 383	47 063	54 527	42 350	103,0	5,7	16,6	10,7	174,9
34 845	41 774	58 201	72 065	53 447	104,2	7,2	20,3	11,1	175,8
35 312	43 193	65 036	80 346	57 642	103,5	7,9	21,2	11,1	175,2
32 734	39 961	65 200	82 661	56 704	104,1	8,7	21,0	11,6	175,4
30 370	36 996	59 922	81 312	53 556	104,1	9,4	19,5	12,4	175,9
28 369	35 643	53 502	66 081	46 542	103,2	10,7	15,0	13,2	175,1
21 609	26 185	35 452	40 780	31 157	104,1	9,0	12,0	7,7	173,4
28 557	33 841	46 288	56 052	41 723	104,1	9,8	14,2	12,9	175,8
28 939	34 557	49 092	60 061	44 204	103,5	11,0	14,3	13,5	175,8
28 878	35 762	52 881	65 275	46 285	103,5	10,9	15,0	13,2	175,0
27 668	36 037	55 434	68 554	47 577	102,8	10,6	15,4	13,0	174,8
28 197	38 127	57 028	71 083	49 643	102,6	10,5	14,9	13,5	174,9

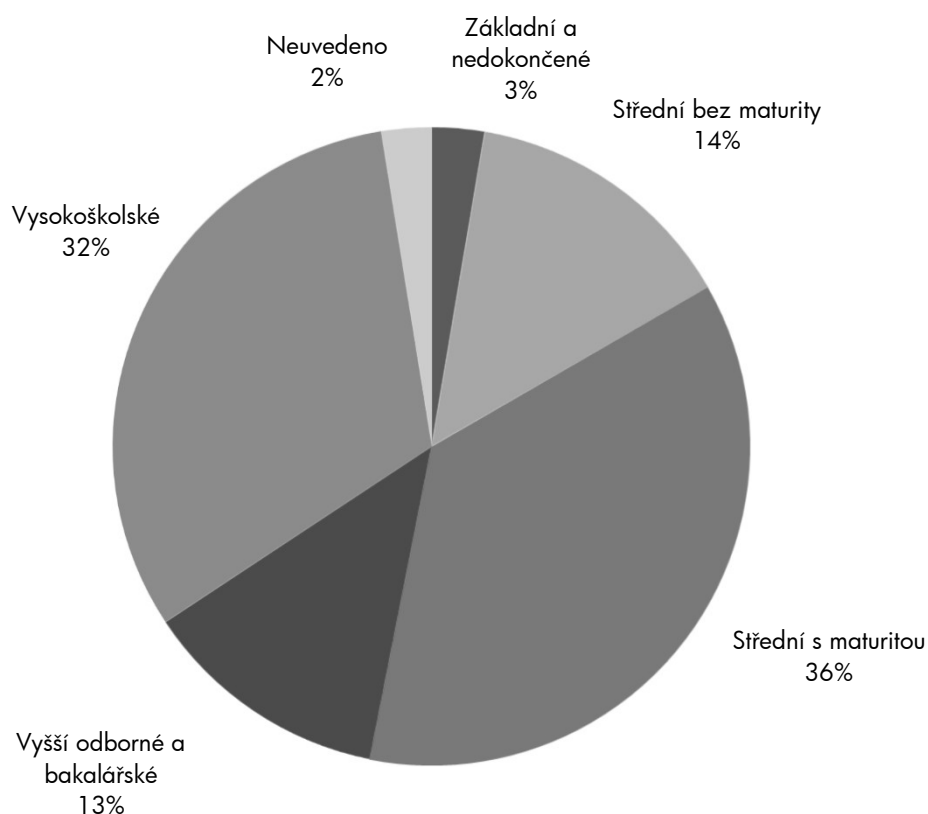
Distribuce platů podle pohlaví



Hrubý měsíční plat podle vzdělání

stupeň dosaženého vzdělání (KKOV)		počet zaměstnanců tis. osob	hrubý měsíční plat	
			medián	meziroční změna
			Kč/měs	%
Základní a nedokončené	A-C	18,0	28 842	105,0
Sřední bez maturity	D,E,H,J	94,6	32 485	103,2
Sřední s maturitou	K-M	245,9	42 635	101,9
Vyšší odborné a bakalářské	N,P,R	85,0	47 963	102,2
Vysokoškolské	T,V	214,4	54 021	101,4
Neuvedeno		17,1	43 818	101,1
CELKEM - platová sféra ČR		675,1	45 256	102,2

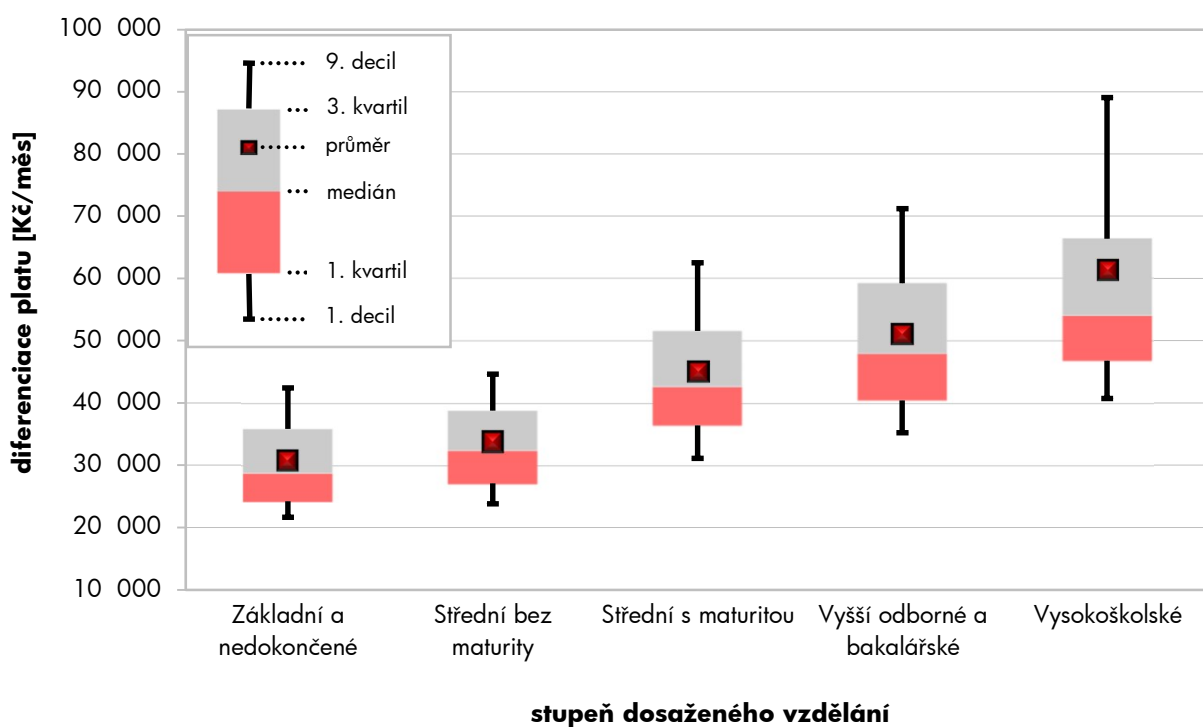
Struktura zaměstnanců podle vzdělání



Hrubý měsíční plat podle vzdělání

diferenciace hrubého měsíčního platu				hrubý měsíční plat		složky hrubého měsíčního platu			placená doba
1. decil	1. kvartil	3. kvartil	9. decil	průměr	meziroční změna	odměny	příplatky	náhrady	
Kč/měs	Kč/měs	Kč/měs	Kč/měs	Kč/měs	%	%	%	%	hod/měs
21 626	24 235	35 866	42 413	30 799	105,3	9,2	16,0	10,7	175,8
23 788	27 097	38 778	44 633	33 744	103,5	9,8	15,3	10,4	175,3
31 120	36 419	51 573	62 541	45 069	102,5	8,2	16,2	11,9	174,5
35 230	40 424	59 233	71 209	51 062	102,8	8,4	17,6	12,7	174,6
40 731	46 790	66 393	89 067	61 421	103,8	11,4	18,0	13,5	176,2
31 310	38 201	50 280	58 824	45 119	102,3	11,5	12,0	14,4	175,5
29 652	36 833	55 897	70 321	49 050	103,4	9,7	16,9	12,5	175,2

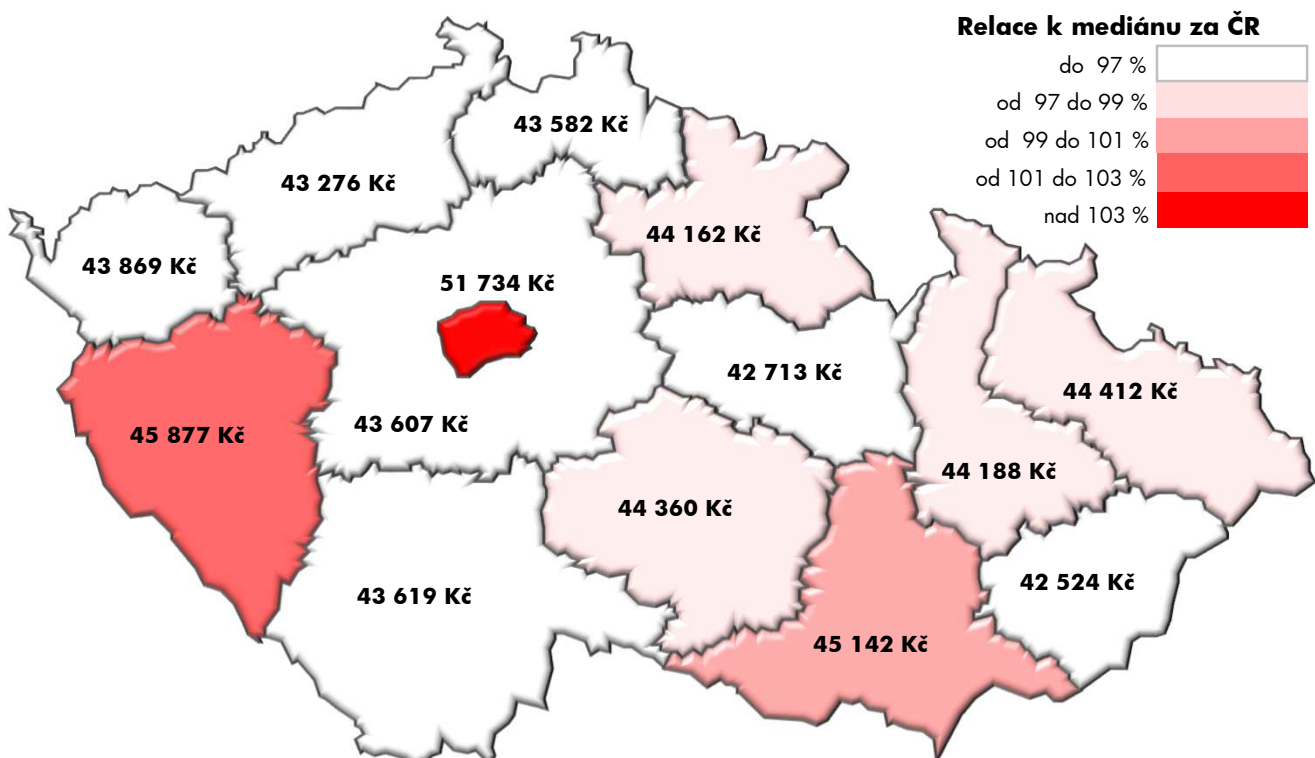
Diferenciace hrubého měsíčního platu podle vzdělání



Hrubý měsíční plat podle krajů

kraj NUTS 3		počet zaměstnanců	hrubý měsíční plat	
			medián	meziroční změna
		tis. osob	Kč/měs	%
CZ010	Hlavní město Praha	129,2	51 734	102,6
CZ020	Středočeský	60,7	43 607	101,8
CZ031	Jihočeský	36,9	43 619	101,8
CZ032	Plzeňský	35,4	45 877	102,1
CZ041	Karlovarský	15,5	43 869	102,2
CZ042	Ústecký	47,2	43 276	102,3
CZ051	Liberecký	23,2	43 582	102,4
CZ052	Královéhradecký	35,7	44 162	102,3
CZ053	Pardubický	29,6	42 713	102,1
CZ063	Vysočina	32,7	44 360	101,8
CZ064	Jihomoravský	83,0	45 142	102,5
CZ071	Olomoucký	43,5	44 188	102,3
CZ072	Zlínský	28,8	42 524	102,2
CZ080	Moravskoslezský	73,7	44 412	103,0
CELKEM - platová sféra ČR		675,1	45 256	102,2

Medián hrubého měsíčního platu v jednotlivých krajích



Hrubý měsíční plat podle státního občanství

státní občanství		počet zaměstnanců	hrubý měsíční plat	
			medián	meziroční změna
		tis. osob	Kč/měs	%
CZ	Česko	662,7	45 260	102,2
SK	Slovensko	6,1	55 920	104,8
UA	Ukrajina	4,4	34 714	105,4
RU	Ruská federace	0,3	46 360	98,4
PL	Polsko	0,2	41 377	102,2
BG	Bulharsko	0,1	38 698	99,1
	Ostatní	1,2	44 159	101,2
CELKEM - platová sféra ČR		675,1	45 256	102,2

Hrubý měsíční plat podle sekcí ekonomických činností CZ-NACE

sekcce CZ-NACE		počet zaměstnanců	hrubý měsíční plat	
			medián	meziroční změna
		tis. osob	Kč/měs	%
A	Zemědělství, lesnictví a rybnářství	0,7	41 031	107,9
B	Těžba a dobývání			
C	Zpracovatelský průmysl			
D	Výroba a rozvod elektřiny, plynu, tepla			
E	Zásobování vodou, činnosti související s odpady	3,6	33 473	103,3
F	Stavebnictví			
G	Obchod, opravy motorových vozidel			
H	Doprava a skladování	5,2	46 209	103,7
I	Ubytování, stravování a pohostinství	3,1	31 773	103,2
J	Informační a komunikační činnosti	0,2	61 350	97,9
K	Peněžnictví a pojišťovnictví			
L	Činnosti v oblasti nemovitostí	1,1	37 296	104,4
M	Profesní, vědecké a technické činnosti	3,2	51 334	102,7
N	Administrativní a podpůrné činnosti	0,5	34 188	100,9
O	Veřejná správa, obrana, sociální zabezpečení	269,3	45 992	102,4
P	Vzdělávání	221,5	44 535	100,9
Q	Zdravotní a sociální péče	141,8	47 687	104,5
R	Kulturní, zábavní a rekreační činnosti	24,2	38 048	102,6
S	Ostatní činnosti	0,6	38 225	100,5
CELKEM - platová sféra ČR		675,1	45 256	102,2

Hrubý měsíční plat podle státního občanství

diferenciace hrubého měsíčního platu				hrubý měsíční plat		složky hrubého měsíčního platu			placená doba
1. decil	1. kvartil	3. kvartil	9. decil	průměr	meziroční změna	odměny	příplatky	náhrady	
Kč/měs	Kč/měs	Kč/měs	Kč/měs	Kč/měs	%	%	%	%	hod/měs
29 737	36 884	55 818	69 985	48 925	103,3	9,7	16,8	12,6	175,1
32 225	41 699	83 294	126 792	68 760	111,4	9,8	25,3	10,7	183,4
23 878	27 978	44 943	60 999	40 086	107,3	9,3	18,7	11,0	178,4
29 616	38 073	67 205	93 293	56 328	111,7	9,0	20,8	11,6	182,6
26 369	33 428	51 403	71 923	48 289	105,1	9,7	16,9	12,6	176,8
25 611	29 739	47 787	59 870	42 916	104,0	10,2	16,2	11,4	179,5
28 853	35 468	53 240	70 188	49 119	103,7	10,6	16,3	12,1	178,2
29 652	36 833	55 897	70 321	49 050	103,4	9,7	16,9	12,5	175,2

Hrubý měsíční plat podle sekcí ekonomických činností CZ-NACE

diferenciace hrubého měsíčního platu				hrubý měsíční plat		složky hrubého měsíčního platu			placená doba
1. decil	1. kvartil	3. kvartil	9. decil	průměr	meziroční změna	odměny	příplatky	náhrady	
Kč/měs	Kč/měs	Kč/měs	Kč/měs	Kč/měs	%	%	%	%	hod/měs
30 738	35 583	47 796	56 167	42 979	107,1	10,2	22,6	10,7	180,2
23 478	27 803	40 261	49 517	35 413	104,3	9,3	20,0	10,6	177,9
38 560	42 208	52 584	62 176	49 087	103,0	12,0	24,7	10,2	177,9
24 269	26 949	40 504	52 279	36 036	103,5	11,3	14,1	11,2	175,7
34 806	45 959	73 071	87 354	61 489	98,1	27,7	15,5	9,7	174,7
24 738	29 890	43 817	51 736	38 576	104,2	9,3	18,9	10,8	175,9
36 529	42 696	64 528	80 899	56 147	103,7	10,0	23,5	11,1	175,4
23 194	26 984	45 003	58 173	39 014	98,6	11,6	18,7	10,5	178,9
32 235	38 062	56 865	69 676	49 127	102,5	7,2	17,8	11,2	174,2
26 627	35 098	52 917	60 903	45 201	101,1	14,1	9,2	16,1	175,4
31 558	37 695	65 717	87 787	56 977	108,0	8,5	24,8	10,7	176,6
28 154	32 470	45 292	56 114	40 694	103,0	8,7	14,3	10,5	175,4
28 054	32 122	47 251	57 684	41 080	101,8	8,8	21,9	10,8	176,4
29 652	36 833	55 897	70 321	49 050	103,4	9,7	16,9	12,5	175,2

Hrubý měsíční plat podle hlavních tříd a tříd zaměstnání CZ-ISCO

hlavní třída / třída zaměstnání CZ-ISCO		počet zaměstnanců	hrubý měsíční plat	
			medián	meziroční změna
		tis. osob	Kč/měs	%
D	Manuální pracovníci	136,2	32 332	103,8
T	Nemanuální pracovníci	538,9	48 289	102,0
manuální pracovníci - zaměstnanci s převážně manuálním charakterem práce (hlavní třída CZ-ISCO 6-9, vybraná zaměstnání hl. třídy 5)				
nemanuální pracovníci - zaměstnanci s převážně nemanuálním charakterem práce (hlavní třída CZ-ISCO 1-4, vybraná zaměstnání hl. třídy 5)				
0	Zaměstnanci v ozbrojených silách	26,6	47 424	100,8
01	Generálové a důstojníci v ozbrojených silách	7,3	64 920	100,6
02	Poddůstojníci v ozbrojených silách	8,6	37 300	100,3
03	Zaměstnanci v ozbrojených silách (kr.generálů,důstojníků,poddůstojníků)	10,7	49 244	100,9
1	Řídící pracovníci	30,8	73 193	101,7
11	Nejvyšší státní úředníci, nejvyšší představitelé společností	2,9	83 752	102,6
12	Řídící pracovníci správy podniku, obchod., admin. a podpūr. činností	5,0	71 629	102,9
13	Řídící pracovníci výroby, IT, vzdělávání a v příbuzných oborech	21,7	73 132	101,5
14	Řídící pracovníci ubyt., strav. služeb, obchodu, ostatní řídicí pracovníci	1,0	58 693	102,2
2	Specialisté	221,3	49 924	101,5
21	Specialisté v oblasti vědy a techniky	10,4	49 491	102,7
22	Specialisté v oblasti zdravotnictví	28,4	76 685	109,2
23	Specialisté v oblasti výchovy a vzdělávání	141,6	48 204	100,8
24	Specialisté v obchodní sféře a veřejné správě	20,7	53 159	103,6
25	Specialisté v oblasti informačních a komunikačních technologií	4,0	50 731	102,9
26	Specialisté v oblasti právní, sociální, kulturní a v příbuzných oblastech	16,2	46 370	103,0
3	Techničtí a odborní pracovníci	177,3	47 360	102,6
31	Techničtí a odborní pracovníci v oblasti vědy a techniky	11,8	40 466	102,4
32	Odborní pracovníci v oblasti zdravotnictví	33,6	57 601	105,0
33	Odborní pracovníci v obchodní sféře a veřejné správě	117,6	46 071	101,8
34	Odborní pracovníci v oblasti práva, kultury, sportu a příb. oborech	11,0	43 984	103,5
35	Technici v oblasti informačních a komunikačních technologií	3,1	45 621	103,3
4	Úředníci	39,4	40 334	103,3
41	Všeobecní administrativní pracovníci, sekretáři, pracovníci zadávání dat	14,2	38 923	103,7
42	Pracovníci informačních služeb, na přepážkách a v příbuzných oborech	2,1	36 010	102,6
43	Úředníci pro zpracování číselných údajů a v logistice	5,5	42 604	103,1
44	Ostatní úředníci	17,7	41 538	103,5

Hrubý měsíční plat podle hlavních tříd a tříd zaměstnání CZ-ISCO

diferenciace hrubého měsíčního platu				hrubý měsíční plat		složky hrubého měsíčního platu				placená doba
1. decil	1. kvartil	3. kvartil	9. decil	průměr	meziroční změna	odměny	příplatky	náhrady		
Kč/měs	Kč/měs	Kč/měs	Kč/měs	Kč/měs	%	%	%	%	hod/měs	
23 335	26 565	40 017	47 861	34 590	103,8	9,5	17,1	10,8	174,6	
34 742	40 327	58 555	73 811	52 704	103,2	9,7	16,9	12,8	175,4	
32 432	37 346	56 450	71 136	49 086	100,8	0,5	9,4	0,0	178,3	
46 727	54 369	75 747	86 161	65 269	100,6	1,0	9,3	0,0	177,8	
32 523	34 617	41 268	45 034	38 056	100,3	0,2	7,4	0,0	178,9	
23 132	44 239	53 914	58 292	46 893	100,9	0,2	10,8	0,0	178,2	
50 162	60 103	89 027	107 861	78 181	102,8	15,0	25,9	13,5	175,1	
50 180	67 237	104 392	138 969	90 525	103,3	14,7	31,8	11,2	175,1	
49 422	59 124	91 132	112 997	77 980	103,3	16,2	27,4	11,0	175,4	
51 323	60 654	87 397	103 767	77 365	102,8	14,8	24,6	14,5	175,0	
38 448	45 433	72 366	90 175	62 003	102,6	14,2	24,0	10,4	175,6	
38 657	43 197	57 984	74 151	55 331	103,9	11,5	14,7	14,5	176,6	
37 063	42 388	59 207	73 213	52 993	103,7	9,7	17,0	11,5	175,6	
49 819	60 997	109 724	156 602	91 343	113,7	8,8	28,9	10,1	184,7	
38 579	42 454	54 031	59 426	48 922	100,9	13,1	8,2	17,4	175,4	
38 004	44 188	64 655	77 986	56 321	103,2	10,6	20,2	11,5	175,3	
37 718	43 473	60 544	74 017	53 921	103,6	10,3	19,5	10,9	175,4	
35 911	40 555	53 619	63 905	48 835	103,1	9,8	13,9	11,6	175,1	
34 906	39 801	58 570	70 244	50 547	102,9	7,2	18,9	12,3	173,8	
31 870	35 526	47 641	56 638	42 745	103,2	8,7	15,8	11,0	175,3	
41 566	48 542	68 269	78 658	59 253	105,6	5,9	24,1	10,8	175,3	
34 766	39 268	56 945	68 304	49 463	101,7	7,2	17,7	13,0	172,9	
32 698	38 085	49 504	56 018	44 536	103,5	10,1	14,5	11,4	175,5	
34 586	39 135	53 714	64 375	48 133	104,1	10,2	19,4	10,7	176,3	
31 175	35 135	47 365	55 537	42 370	103,7	11,2	15,1	11,4	175,2	
30 662	34 264	45 343	53 679	41 067	103,8	11,9	14,5	11,2	175,1	
27 576	31 502	40 407	45 175	36 604	102,4	9,0	16,2	11,4	174,5	
33 089	37 030	49 449	57 190	44 158	103,7	11,4	16,5	10,9	175,4	
31 760	35 933	48 773	56 961	43 535	103,7	10,8	15,1	11,8	175,3	

Hrubý měsíční plat podle hlavních tříd a tříd zaměstnání CZ-ISCO

hlavní třída / třída zaměstnání CZ-ISCO		počet zaměstnanců	hrubý měsíční plat	
			medián	meziroční změna
		tis. osob	Kč/měs	%
5	Pracovníci ve službách a prodeji	121,1	36 393	103,0
51	Pracovníci v oblasti osobních služeb	37,9	30 185	102,3
52	Pracovníci v oblasti prodeje	1,4	33 456	102,4
53	Pracovníci osobní péče ve vzdělávání, zdravotnictví a v příb.oblastech	55,3	36 602	103,0
54	Pracovníci v oblasti ochrany a ostrahy	26,6	51 577	102,7
6	Kvalifikovaní pracovníci v zemědělství, lesnictví a rybářství	1,7	32 715	104,6
61	Kvalifikovaní pracovníci v zemědělství	1,4	32 021	105,2
62	Kvalifikovaní pracovníci v lesnictví, rybářství a myslivosti	0,3	36 734	101,2
7	Řemeslníci a opraváři	7,4	34 969	103,3
71	Řemeslníci a kvalifikovaní pracovníci na stavbách (kromě elektrikářů)	2,1	34 560	103,9
72	Kovodělníci, strojírenští dělníci a pracovníci v příbuzných oborech	3,0	35 157	103,0
73	Pracovníci v oblasti uměleckých a tradičních řemesel a polygrafie	0,3	35 102	102,8
74	Pracovníci v oboru elektroniky a elektrotechniky	1,1	38 196	103,9
75	Zpracovatelé potravin, dřeva, textilu a pracovníci v příbuzných oborech	1,0	32 991	104,6
8	Obsluha strojů a zařízení, montéři	10,6	38 338	102,5
81	Obsluha stacionárních strojů a zařízení	2,2	31 314	103,6
83	Řidiči a obsluha pojezdých zařízení	8,2	40 265	102,8
9	Pomocní a nekvalifikovaní pracovníci	39,0	25 547	103,4
91	Uklízeči a pomocníci	25,5	24 837	102,4
92	Pomocní pracovníci v zemědělství, lesnictví a rybářství	0,4	28 441	101,1
93	Pomocní pracovníci těžby, stavebnictví, výroby, dopravy a příb.oborech	1,4	30 869	104,5
94	Pomocní pracovníci při přípravě jídla	1,6	26 447	102,1
96	Pracovníci s odpady a ostatní pomocní pracovníci	10,1	28 115	108,0
CELKEM - platová sféra ČR		675,1	45 256	102,2

Hrubý měsíční plat podle hlavních tříd a tříd zaměstnání CZ-ISCO

diferenciace hrubého měsíčního platu				hrubý měsíční plat		složky hrubého měsíčního platu				placená doba
1. decil	1. kvartil	3. kvartil	9. decil	průměr	meziroční změna	odměny	příplatky	náhrady		
Kč/měs	Kč/měs	Kč/měs	Kč/měs	Kč/měs	%	%	%	%	hod/měs	
26 647	30 525	44 406	56 237	39 104	103,0	8,9	17,7	12,0	173,3	
24 401	26 706	35 547	41 847	31 960	102,3	13,4	10,9	10,3	175,4	
26 055	28 892	38 640	43 257	34 294	102,6	9,0	15,7	10,6	175,8	
29 494	32 399	41 464	47 254	38 034	103,7	8,8	16,8	12,9	172,9	
33 801	43 599	60 243	68 250	51 775	102,7	5,1	25,1	12,3	171,2	
25 200	28 670	37 683	43 226	33 694	104,1	10,3	16,3	11,0	177,5	
24 851	28 225	36 785	42 042	32 960	104,3	10,7	15,7	11,0	177,7	
27 614	32 281	42 676	48 819	37 580	103,3	8,2	19,0	11,4	176,3	
28 289	31 252	40 195	46 616	36 470	104,0	8,9	17,8	10,5	177,6	
28 457	31 006	39 119	44 486	35 839	104,3	8,6	18,0	10,5	177,8	
28 135	31 342	40 229	45 759	36 345	103,6	9,5	17,8	10,6	177,1	
28 603	31 534	39 509	46 464	36 439	103,9	8,1	13,5	10,4	177,4	
30 669	33 741	45 285	53 610	40 367	104,1	7,6	21,8	10,2	179,5	
26 766	29 278	36 809	43 430	34 009	104,4	9,3	14,0	10,6	176,9	
27 825	31 801	44 771	50 970	39 140	104,1	9,1	22,3	10,4	180,1	
24 887	27 396	37 296	44 725	33 319	103,9	9,0	19,9	10,4	177,0	
29 567	33 716	45 846	52 050	40 698	104,3	9,0	22,9	10,4	180,9	
21 195	23 009	29 410	34 361	26 924	104,4	11,1	11,7	10,4	176,0	
21 269	22 798	27 552	30 989	25 723	103,2	12,4	9,6	10,4	175,6	
21 814	24 627	32 860	37 188	29 262	101,5	8,0	15,3	10,5	177,6	
23 714	26 687	35 319	39 502	31 715	105,8	8,1	18,4	10,5	177,4	
22 635	24 247	29 932	34 137	27 817	103,0	12,2	10,2	10,4	176,4	
20 483	23 449	33 504	38 490	29 060	107,7	8,5	15,3	10,4	176,5	
29 652	36 833	55 897	70 321	49 050	103,4	9,7	16,9	12,5	175,2	

Hrubý měsíční plat podle podskupin a kategorií zaměstnání CZ-ISCO

podskupina zaměstnání / kategorie zaměstnání CZ-ISCO	počet zaměstnanců	hrubý měsíční plat
	tis. osob	medián Kč/měs
0110 Generálové a důstojníci v ozbrojených silách	7,3	64 920
01102 Vyšší důstojníci v ozbrojených silách	2,6	79 434
01103 Nižší důstojníci v ozbrojených silách	4,6	56 825
0210 Poddůstojníci v ozbrojených silách	8,6	37 300
0310 Zaměstnanci v ozbrojených silách (kr.generálů,důstojníků,poddůstojníků)	10,7	49 244
03101 Praporčíci v ozbrojených silách	9,1	50 584
1112 Nejvyšší státní úředníci	1,8	83 274
11123 Nejvyšší státní úředníci ústředních státních orgánů	0,3	123 791
11125 Nejvyšší státní úředníci v oblasti veřejné správy (kromě ústředních státních orgánů)	1,0	81 474
1113 Představitelé samosprávy	0,2	65 919
1120 Nejvyšší představitelé společností (kr.politických,zájmových a příbuzných organizací)	0,9	89 358
11201 Nejvyšší představitelé velkých společností a institucí	0,4	99 058
11202 Nejvyšší představitelé středních společností a institucí	0,3	84 464
1211 Řídící pracovníci v oblasti financí (kromě finančních a pojišťovacích služeb)	1,3	72 207
12111 Ekonomičtí a finanční náměstci (ředitelé)	0,3	87 046
12112 Řídící pracovníci v oblasti ekonomiky a financí (kr.finančních,pojišťovacích služeb)	0,8	70 205
1212 Řídící pracovníci v oblasti lidských zdrojů	0,6	69 198
12122 Řídící pracovníci v oblasti personální	0,2	76 443
12123 Řídící pracovníci v oblasti zaměstnanosti	0,3	67 321
1219 Ostatní řídící pracovníci správy podniku, administrativních a podpůrných činností	2,2	69 984
12192 Řídící pracovníci v oblasti hospodaření s majetkem státu a organizací	0,5	73 012
12196 Řídící pracovníci zahraničních vztahů a služeb, vnitřních věcí státu a reg. roz.	0,4	74 088
1221 Řídící pracovníci v oblasti obchodu, marketingu a v příbuzných oblastech	0,2	64 669
1223 Řídící pracovníci v oblasti výzkumu a vývoje	0,2	75 125
1311 Řídící pracovníci v zemědělství, lesnictví, myslivosti a v oblasti životního prostředí	0,6	73 886
13112 Řídící pracovníci v zemědělství a zahradnictví	0,2	69 361
13115 Řídící pracovníci v oblasti životního prostředí	0,3	78 390
1323 Řídící pracovníci ve stavebnictví a zeměměřičství	0,2	64 475
1324 Řídící pracovníci v dopravě, logistice a příbuzných oborech	0,4	68 017
13243 Řídící pracovníci v oblasti dopravy	0,3	71 540
1330 Řídící pracovníci v oblasti informačních a komunikačních technologií	0,7	68 840
13302 Řídící pracovníci v oblasti informačních technologií a činností	0,6	66 845
1341 Řídící pracovníci v oblasti péče o děti	4,0	58 979
13411 Řídící pracovníci v oblasti předškolní výchovy (kr.žáků se spec. vzděl. potřeb.)	3,0	57 556
13413 Řídící pracovníci v oblasti mimoškolní výchovy	0,3	65 235
1342 Řídící pracovníci v oblasti zdravotnictví	1,4	101 376
13422 Primáři v oblasti zdravotnictví	0,4	175 093
13424 Vrchní sestry v oblasti zdravotnictví	0,5	84 596
1343 Řídící pracovníci v oblasti péče o seniory	0,4	62 272
1344 Řídící pracovníci v sociální oblasti (kromě péče o seniory)	0,9	70 406
13441 Řídící pracovníci v oblasti důchodových, nemocenských, sociálních a jiných dávek	0,6	68 068
13442 Řídící pracovníci v oblasti pobytových sociálních služeb (kromě péče o seniory)	0,3	84 631
1345 Řídící pracovníci v oblasti vzdělávání	10,2	77 691

Hrubý měsíční plat podle podskupin a kategorií zaměstnání CZ-ISCO

diferenciace hrubého měsíčního platu				hrubý měsíční plat				placená doba
1. decil	1. kvartil	3. kvartil	9. decil	průměr	z toho			
Kč/měs	Kč/měs	Kč/měs	Kč/měs		Kč/měs	odměny	příplatky	náhrady
					%	%	%	
46 727	54 369	75 747	86 161	65 269	1,0	9,3	0,0	177,8
69 414	73 148	85 812	91 950	80 676	1,8	9,9	0,1	177,3
43 581	50 151	64 150	68 940	56 024	0,5	8,8	0,0	178,2
32 523	34 617	41 268	45 034	38 056	0,2	7,4	0,0	178,9
23 132	44 239	53 914	58 292	46 893	0,2	10,8	0,0	178,2
43 758	46 784	54 767	58 893	50 892	0,2	11,7	0,0	178,2
54 587	68 661	107 521	145 197	92 235	13,5	32,0	11,2	175,2
90 630	104 013	159 471	181 297	130 956	15,3	38,2	11,0	175,0
60 760	70 122	93 379	121 654	86 603	14,8	31,0	11,2	175,6
37 105	49 170	82 127	97 474	66 992	13,6	27,5	11,4	175,0
50 432	70 024	105 330	134 099	94 077	17,3	32,2	11,2	174,8
67 493	82 686	120 419	171 794	110 810	20,3	33,0	11,3	175,0
42 183	58 289	99 382	114 437	81 152	14,4	31,1	11,0	174,6
50 733	58 971	91 565	110 982	78 338	16,6	27,5	11,0	174,7
55 794	68 984	108 775	143 395	95 772	19,9	31,2	10,5	174,9
50 550	58 333	87 933	106 805	74 904	15,9	26,3	11,1	174,4
54 518	63 239	87 048	110 892	78 740	18,7	24,2	10,5	176,9
52 714	62 748	94 014	123 382	81 972	17,0	28,2	11,0	175,6
58 868	63 494	71 861	91 879	70 412	18,3	18,3	9,9	178,7
48 217	57 618	86 350	107 599	74 174	14,4	27,8	11,2	175,5
48 217	58 352	90 815	115 304	77 941	15,5	28,9	11,1	175,2
52 949	60 468	89 780	108 984	76 950	13,0	28,2	11,0	175,6
39 930	51 219	79 489	109 620	71 732	17,2	27,1	11,1	175,0
49 667	58 106	97 467	120 887	82 352	16,8	27,0	10,7	174,9
51 998	58 418	87 075	107 595	76 637	13,8	26,0	10,8	174,9
51 481	55 499	78 481	90 961	70 212	13,7	23,8	10,8	175,3
56 384	64 502	94 125	121 702	83 842	14,3	27,1	10,9	174,7
45 838	52 119	76 747	89 458	66 881	16,0	24,3	10,6	174,9
42 420	54 248	86 126	104 668	71 883	15,1	27,4	10,7	175,8
46 712	59 002	88 477	104 668	74 850	15,1	28,1	10,5	175,4
50 116	56 938	85 945	110 664	74 741	12,7	27,5	10,4	175,7
50 552	56 493	82 921	106 786	72 693	12,6	27,0	10,3	175,5
45 563	51 217	68 109	76 369	60 467	14,6	19,4	16,1	174,9
45 190	50 357	66 676	74 245	59 211	14,9	18,5	16,0	174,9
46 735	53 739	76 056	86 610	65 994	14,0	22,9	15,6	175,1
62 894	76 870	159 615	216 701	123 529	14,9	33,8	9,8	183,1
118 897	139 179	215 102	254 807	183 167	14,9	38,1	9,2	192,0
61 996	72 236	95 582	109 536	85 241	12,2	27,6	10,7	178,5
46 626	53 632	75 496	92 753	65 564	14,2	24,1	10,7	174,9
52 235	60 888	88 308	99 694	74 671	13,8	24,7	11,3	175,9
51 643	59 510	81 503	95 410	71 462	13,8	21,2	10,2	176,5
56 735	66 481	94 908	104 117	81 907	13,9	30,8	13,3	174,9
56 851	66 445	90 797	103 139	79 340	16,7	23,6	16,6	175,1

Hrubý měsíční plat podle podskupin a kategorií zaměstnání CZ-ISCO

podskupina zaměstnání / kategorie zaměstnání CZ-ISCO	počet zaměstnanců	hrubý měsíční plat
	tis. osob	medián Kč/měs
13451 Řídící pracovníci na základních školách	6,5	76 563
13452 Řídící pracovníci na středních školách	2,0	86 334
1349 Řídící pracovníci knihoven, muzeí, v oblasti práva a bezpečnosti a v dalších oblastech	2,9	74 933
13491 Řídící pracovníci knihoven, muzeí a v příbuzných oblastech	0,4	58 991
13492 Řídící pracovníci obrany a bezpečnosti státu a požární ochrany	1,8	76 072
13494 Řídící pracovníci v právní oblasti	0,2	85 354
1412 Řídící pracovníci v oblasti stravovacích služeb	0,2	47 053
14122 Řídící pracovníci v jídelnách (kromě školních)	0,0	41 014
14125 Řídící pracovníci ve školních jídelnách	0,2	51 113
1431 Řídící pracovníci v oblasti kultury, vydavatelství, sportu a zábavy	0,4	58 074
1439 Řídící pracovníci cestovních kanceláří, nemovitostí, opravárenských, osobních aj. služeb	0,3	68 138
2131 Biologové, botanici, zoologové a příbuzní specialisté	1,5	55 874
2132 Specialisté v oblasti zemědělství, lesnictví, rybářství a vodního hospodářství	1,5	46 487
2133 Specialisté v oblasti ochrany životního prostředí (kromě průmyslové ekologie)	1,9	46 573
2141 Specialisté v oblasti průmyslového inženýrství a v příbuzných oblastech	1,4	52 246
2212 Lékaři specialisté	10,5	124 348
22121 Lékaři v interních oborech	1,9	133 212
22122 Lékaři v chirurgických oborech	1,2	149 395
22128 Lékaři bez atestace (kromě oborů praktického lékařství)	2,5	87 287
2221 Všeobecné sestry se specializací	11,9	69 442
22211 Staniční sestry (kromě sester v oblasti porodní asistence)	2,6	70 294
22212 Sestry pro intenzivní péči (včetně pediatrie a neonatologie)	2,8	73 958
22214 Sestry pro pediatrii	1,7	64 950
2310 Učitelé na vysokých a vyšších odborných školách	0,9	51 370
23107 Učitelé na vyšších odborných školách	0,6	51 466
2320 Učitelé odborných předmětů, praktického vyučování, odb. výcviku, lektori	13,1	49 485
23201 Učitelé odborných předmětů (kromě pro žáky se speciálními vzdělávacími potřebami)	7,1	53 376
23203 Učitelé odborného výcviku (kromě pro žáky se speciálními vzdělávacími potřebami)	5,0	44 851
2330 Učitelé na středních školách (kr.odbor.předmětů), konzervatořích, 2.st.základních škol	45,6	51 864
23301 Učitelé všeobecně vzdělávacích předmětů na středních školách	17,1	53 978
23303 Učitelé na 2. stupni základních škol	27,8	50 718
2341 Učitelé na 1. stupni základních škol	26,4	51 101
23411 Učitelé na 1. stupni základních škol (kromě v přípravných třídách základních škol)	26,2	51 148
2342 Učitelé v oblasti předškolní výchovy	26,4	40 564
23526 Vychovatelé pro děti se speciálními vzdělávacími potřebami	2,9	46 784
2354 Lektori a učitelé hudby na ostatních školách	3,2	48 367
2355 Lektori a učitelé umění na ostatních školách	1,6	48 945
2359 Speciální pedagogové, vychovatelé (kr.spec.vzděl.potřeb), ostatní pedagogové	14,1	42 146
23591 Speciální pedagogové	1,7	49 755
23593 Vychovatelé (kromě vychovatelů pro osoby se speciálními vzdělávacími potřebami)	9,9	41 423
23594 Pedagogové volného času	1,6	42 023
2411 Specialisté v oblasti účetnictví	3,5	49 104
24111 Hlavní účetní	1,7	47 510

Hrubý měsíční plat podle podskupin a kategorií zaměstnání CZ-ISCO

diferenciace hrubého měsíčního platu				hrubý měsíční plat				placená doba
1. decil	1. kvartil	3. kvartil	9. decil	průměr	z toho			
Kč/měs	Kč/měs	Kč/měs	Kč/měs		Kč/měs	odměny	příplatky	náhrady
					%	%	%	
56 720	66 161	87 542	98 863	77 527	16,2	23,1	16,7	175,1
61 599	71 980	100 838	111 403	86 887	19,3	24,4	16,7	175,2
54 649	64 804	84 952	100 756	76 664	9,2	25,8	12,6	170,2
42 729	50 735	72 423	84 236	61 999	11,1	23,2	10,4	174,9
59 834	68 387	85 232	101 119	78 657	7,9	26,7	13,1	169,4
66 976	76 035	101 047	124 954	90 524	13,2	28,7	11,8	172,5
33 686	39 126	60 396	69 831	50 457	15,4	19,6	10,2	175,6
34 280	37 919	48 501	65 250	44 451	13,8	19,1	9,0	176,2
35 129	40 398	62 324	73 316	52 352	15,8	19,7	10,4	175,6
39 488	46 484	70 236	85 812	61 295	13,7	24,6	10,1	175,6
45 217	53 397	81 639	97 352	71 513	14,8	25,2	10,4	175,6
37 661	44 030	71 039	86 302	59 447	8,1	17,7	11,5	178,0
35 885	40 952	52 094	58 765	47 324	8,2	13,7	11,5	174,5
36 178	40 752	53 497	62 798	48 421	10,0	14,1	11,7	174,8
39 477	45 194	62 288	77 743	56 090	12,5	19,4	11,4	175,7
72 580	94 184	158 136	191 748	129 571	11,1	31,9	9,5	197,2
90 051	106 340	161 684	197 341	138 826	10,9	32,4	9,5	195,6
90 629	116 211	179 489	207 258	150 616	12,1	33,8	8,9	202,1
55 603	69 246	109 238	138 436	93 709	11,1	26,0	9,5	199,9
52 155	60 305	78 319	87 375	70 062	5,7	27,4	10,7	176,4
54 522	62 341	80 604	91 929	72 464	8,3	26,3	10,9	179,8
56 501	65 870	80 934	88 364	73 387	4,6	29,2	10,5	176,9
49 360	56 336	72 670	79 938	64 630	3,9	26,7	10,5	171,6
41 514	46 038	58 763	67 594	53 691	9,8	11,0	16,3	175,1
42 593	46 534	58 062	65 572	53 489	12,7	10,4	17,0	175,3
40 798	44 217	55 650	62 330	50 901	13,0	9,6	17,8	175,8
44 065	48 587	58 860	65 054	54 428	13,3	10,9	17,8	175,8
39 247	41 851	48 555	52 851	45 948	12,7	7,1	18,0	175,8
43 554	47 355	56 716	62 027	52 758	14,0	9,7	17,7	175,5
45 000	49 159	58 996	64 565	54 841	14,0	11,0	17,8	175,6
42 891	46 483	55 146	59 976	51 463	14,0	8,8	17,7	175,4
43 262	46 841	55 132	59 001	51 347	13,2	8,1	17,7	175,3
43 346	46 918	55 163	59 030	51 403	13,2	8,2	17,7	175,3
35 657	37 974	43 451	47 032	41 251	13,1	3,7	16,3	175,1
39 162	42 694	51 850	58 032	47 979	9,2	15,1	16,6	175,5
41 564	44 761	52 257	57 724	49 371	12,8	5,4	17,6	175,7
42 064	44 942	53 215	58 290	49 767	13,8	5,3	17,1	175,8
36 140	38 912	46 830	53 344	43 706	11,4	7,1	17,1	175,5
40 531	44 708	54 781	61 315	50 833	10,5	9,6	17,3	175,4
36 165	38 595	44 760	49 541	42 280	11,8	5,7	17,6	175,5
35 705	38 672	46 872	53 261	43 927	10,7	10,0	15,6	175,8
37 218	42 503	58 038	69 357	52 089	12,8	17,8	11,1	175,3
36 553	41 716	55 808	65 119	49 865	13,3	17,4	10,6	175,2

Hrubý měsíční plat podle podskupin a kategorií zaměstnání CZ-ISCO

podskupina zaměstnání / kategorie zaměstnání CZ-ISCO	počet zaměstnanců	hrubý měsíční plat
	tis. osob	medián Kč/měs
2422 Specialisté v oblasti strategie a politiky organizací	14,1	55 577
24222 Specialisté analytici, metodici v oblasti politiky firem a veřejné správy	2,0	54 359
24225 Specialisté v oblasti hospodaření s majetkem státu a organizací	2,3	49 903
24227 Specialisté v oblasti správy školství, kultury a zdravotnictví	1,6	53 235
24228 Specialisté v oblasti vnitřních věcí státu a regionálního rozvoje	1,6	57 408
2511 Systémoví analytici	1,2	49 884
2522 Systémoví administrátoři, správci počítačových sítí	1,7	49 594
2612 Asistenti soudců a příbuzní pracovníci	2,1	47 282
2619 Podnikoví právníci, právníci legislativci, ostatní specialisté v oblasti práva	2,9	54 150
2621 Specialisté archiváři, kurátoři a správci památkových objektů	1,7	42 281
2622 Specialisté v knihovnách a v příbuzných oblastech	0,2	39 675
2634 Psychologové	1,5	49 141
2635 Specialisté v sociální oblasti	3,0	45 732
26351 Sociální pracovníci specialisté a další spec. v soc. oblasti ve veřejné správy	1,4	47 200
2652 Hudebníci, zpěváci a skladatelé	1,9	44 161
3112 Stavební technici	3,0	45 270
31124 Stavební technici přípravy a realizace investic, inženýringu	1,1	48 114
3118 Technici kartografové, zeměměřiči a pracovníci v příbuzných oborech	2,9	36 139
3119 Technici v ostatních oborech (textilní, kožedělný, polygrafický, dřevařský apod.)	2,5	40 030
31198 Technici bezpečnosti práce, ochrany zdraví, racionalizace výroby, ergonomických studií	1,2	37 214
3211 Technici a asistenti pro obsluhu lékařských zařízení	1,4	65 263
32112 Radiologičtí asistenti	1,2	66 026
3212 Odborní laboranti a laboratorní asistenti v oblasti zdravotnictví	2,8	54 474
32121 Zdravotní laboranti	2,6	55 101
3221 Všeobecné sestry bez specializace	18,4	59 209
32211 Všeobecné sestry bez specializace (kromě dětských sester)	18,0	59 306
3255 Odborní pracovníci v oblasti rehabilitace	1,0	48 508
3256 Praktické sestry	2,9	49 611
3257 Asistenti ochrany veřejného zdraví	0,9	39 242
3258 Zdravotničtí záchranáři	3,2	74 192
3259 Nutriční asistenti, ergoterapeuti bez specializace, ost. odborní zdravotničtí pracovníci	1,3	43 723
3313 Odborní pracovníci v oblasti účetnictví, ekonomiky a personalistiky	15,6	44 445
33131 Odborní účetní všeobecní	6,1	44 449
33132 Odborní účetní mzdoví	1,9	45 323
33133 Odborní účetní finanční a investiční	2,3	42 082
33137 Odborní pracovníci kalkulací, cen, nákladů a rozpočtů	1,2	45 120
33138 Odborní pracovníci v oblasti personalistiky, ekonomové práce	1,0	48 541
3333 Odborní pracovníci úřadů práce	2,4	44 087
3339 Obchodní, reklamační referenti, pracovníci propagace, reklamy, ostatní zprostředkovatelé	1,1	40 052
3341 Vedoucí v oblasti administrativních agend	3,1	60 344
3342 Odborní administrativní pracovníci v právní oblasti	2,6	40 081
3343 Odborní pracovníci v administrativě a správě organizace	29,6	42 498
33431 Odborní asistenti v administrativě	6,5	42 041

Hrubý měsíční plat podle podskupin a kategorií zaměstnání CZ-ISCO

diferenciace hrubého měsíčního platu				hrubý měsíční plat				placená doba
1. decil	1. kvartil	3. kvartil	9. decil	průměr	z toho			
Kč/měs	Kč/měs	Kč/měs	Kč/měs		Kč/měs	odměny	příplatky	náhrady
					%	%	%	
38 950	45 653	67 302	81 045	58 417	10,1	20,8	11,6	175,3
38 000	42 872	63 086	74 284	55 122	11,1	17,7	11,1	176,0
37 465	43 708	60 082	73 912	53 238	10,5	17,6	11,7	175,2
38 483	45 322	61 426	76 219	55 479	12,6	16,5	11,5	175,2
41 311	48 795	66 178	82 887	60 697	9,7	20,0	11,1	176,3
35 263	41 507	60 119	73 796	53 014	9,5	18,9	10,7	174,7
38 636	43 551	58 413	71 313	52 800	9,7	19,1	11,0	175,6
39 626	43 326	51 054	54 962	47 561	12,4	9,6	11,5	174,9
40 427	46 379	65 552	79 279	57 840	11,0	18,7	11,7	175,4
32 986	37 199	48 587	57 952	44 582	9,6	12,1	10,8	174,9
31 627	35 337	45 728	58 125	42 200	8,2	12,2	10,9	174,9
39 586	43 933	56 369	68 401	52 475	10,9	11,6	15,2	175,6
35 535	40 502	51 141	58 146	46 746	8,9	16,4	12,2	175,3
37 224	41 902	52 791	60 493	48 572	10,3	18,0	12,1	175,7
34 780	39 023	50 222	58 584	45 495	5,6	9,6	9,8	174,3
35 176	39 871	51 931	58 830	46 656	10,6	17,4	11,2	175,2
38 739	43 200	54 799	63 583	49 978	12,8	17,9	11,2	174,7
29 553	32 986	39 135	42 678	36 389	7,3	7,1	10,3	174,7
31 363	34 695	46 660	58 112	42 575	7,9	19,3	10,9	175,1
30 627	33 261	41 685	46 508	38 602	5,9	17,8	10,9	173,8
45 453	52 903	80 857	100 057	69 739	9,2	24,4	11,0	187,9
46 484	54 141	82 113	100 824	70 712	9,4	24,5	11,0	188,2
40 177	45 739	65 019	75 500	56 535	5,2	18,7	11,6	181,2
41 704	46 618	65 476	75 982	57 389	5,3	18,8	11,6	181,4
46 154	51 837	68 201	77 182	60 706	5,3	24,7	10,7	173,3
46 262	51 971	68 299	77 314	60 815	5,3	24,7	10,7	173,3
34 580	43 646	54 421	60 754	49 049	7,1	12,4	11,6	175,6
37 025	42 687	57 088	64 851	50 388	5,9	27,2	10,7	172,9
32 852	36 825	41 996	47 282	39 933	5,7	12,6	12,6	174,6
59 868	66 765	82 080	91 248	75 144	7,0	31,5	10,5	178,2
34 322	38 974	50 018	57 098	45 523	9,4	12,5	10,8	176,1
35 384	39 294	51 273	59 987	46 490	13,2	15,2	11,1	175,2
35 313	39 109	51 305	59 774	46 308	14,5	14,2	10,8	175,1
36 769	40 463	51 848	58 698	46 987	14,0	15,3	11,2	175,6
34 330	37 530	48 458	55 837	44 047	10,6	15,8	11,1	174,9
37 671	41 014	49 847	58 524	47 066	11,9	14,8	11,3	176,3
37 492	42 286	56 402	66 382	50 623	13,6	17,3	11,3	175,8
37 378	40 781	47 041	50 686	44 860	11,1	11,8	10,4	178,6
31 315	35 774	46 121	54 101	42 288	9,7	17,2	10,9	176,2
40 071	47 509	72 863	88 146	62 546	14,7	24,1	11,5	175,0
32 717	35 916	45 552	51 314	41 511	12,6	11,8	11,8	175,0
32 926	37 110	49 717	60 286	45 030	10,4	16,3	11,8	174,8
33 005	36 949	48 377	56 718	43 944	11,8	16,4	11,5	175,1

Hrubý měsíční plat podle podskupin a kategorií zaměstnání CZ-ISCO

podskupina zaměstnání / kategorie zaměstnání CZ-ISCO	počet zaměstnanců	hrubý měsíční plat
	tis. osob	medián Kč/měs
33432 Odborní pracovníci hospodářské správy	6,0	41 719
33433 Odborní pracovníci organizace a řízení	2,6	43 365
33436 Odborní pracovníci zahr. vztahů a služeb, vnitřních věcí státu a reg. rozvoje	3,2	44 628
33437 Odborní pracovníci v oblasti správy školství, kultury a zdravotnictví	1,4	44 424
3351 Pracovníci Celní správy ČR	3,2	55 723
3352 Pracovníci veřejné správy v oblasti daní	10,0	41 168
3353 Pracovníci veřejné správy v oblasti sociálních a jiných dávek	7,9	38 880
3354 Pracovníci veřejné správy vydávající různá povolení	1,6	43 216
3355 Policejní inspektori, komisaři a radové Policie ČR	37,2	56 801
33551 Inspektori Policie ČR	15,6	47 319
33552 Vrchní inspektori Policie ČR	8,9	58 415
33553 Komisaři Policie ČR	6,3	62 252
33554 Vrchní komisaři Policie ČR	4,6	69 712
33555 Radové Policie ČR	1,7	83 270
3359 Pracovníci veřejné správy v oblasti státních regulací jinde neuvedení	1,5	46 838
3411 Odborní pracovníci v právní oblasti, bezpečnosti a v příbuzných oborech	0,8	44 859
3412 Odborní pracovníci v sociální oblasti	7,3	45 386
34121 Sociální pracovníci a ostatní odborní prac. v sociální oblasti ve veřejné správě	3,2	45 412
34124 Sociální pracovníci v oblasti péče o seniory (kromě péče o zdravotně postižené)	1,1	45 561
3433 Konzervátoři, restaurátoři, preparátoři a příbuzní prac. v galeriích, muzeích, knihovnách	0,8	37 359
3511 Technici provozu ICT, technici programátoři	0,9	47 631
3513 Technici počítačových sítí a systémů	1,0	48 012
4110 Všeobecní administrativní pracovníci	10,3	39 681
4120 Sekretáři (všeobecní)	2,1	40 183
4131 Pracovníci pro zpracování textů, písaři	1,6	34 148
41312 Písaři	1,5	33 988
4132 Pracovníci pro zadávání dat	0,3	37 329
4223 Operátoři telefonních panelů	0,2	30 811
4225 Pracovníci v informačních kancelářích	0,5	37 345
4226 Recepční (kromě recepčních v hotelích a dalších ubytovacích zařízeních)	0,3	32 256
4229 Pracovníci informačních služeb jinde neuvedení	0,2	38 463
4311 Úředníci v oblasti účetnictví	3,0	42 670
43111 Účetní všeobecní	2,1	42 829
43112 Účetní finanční a investiční	0,3	45 215
4312 Úředníci v oblasti statistiky, finančnictví a pojišťovnictví	0,5	42 050
43122 Úředníci v oblasti financí	0,2	44 532
4313 Mzdoví účetní	0,5	45 422
4321 Úředníci ve skladech	0,7	35 451
4323 Pracovníci v dopravě a přepravě	0,7	47 521
43232 Dopravní dispečeri	0,2	46 563
43233 Provozní technici v dopravě	0,3	48 765
4411 Knihovníci	3,8	36 334
4412 Pracovníci poštovního provozu (kromě úředníků na přepážkách)	0,3	35 425

Hrubý měsíční plat podle podskupin a kategorií zaměstnání CZ-ISCO

diferenciace hrubého měsíčního platu				hrubý měsíční plat				placená doba
1. decil	1. kvartil	3. kvartil	9. decil	průměr	z toho			
Kč/měs	Kč/měs	Kč/měs	Kč/měs		Kč/měs	odměny	příplatky	náhrady
					%	%	%	
34 097	37 322	49 297	61 554	45 018	9,6	16,2	11,9	174,2
34 865	38 534	52 442	63 989	47 196	9,2	16,6	11,9	175,1
31 306	37 480	55 834	67 806	47 653	7,8	17,0	13,3	173,3
34 645	39 009	50 622	60 939	47 011	15,7	14,6	11,0	175,5
41 960	48 456	61 641	69 258	55 744	5,8	15,3	14,1	165,3
34 369	37 626	46 403	53 393	42 741	3,8	18,7	12,8	174,7
32 730	35 721	42 736	48 703	40 135	9,0	11,0	10,8	175,9
35 614	39 034	48 630	54 514	44 626	9,5	16,4	11,9	175,1
40 327	47 713	66 247	76 120	58 113	2,4	20,6	15,1	168,9
35 046	40 926	54 618	62 468	48 615	1,6	19,2	15,5	169,5
47 696	52 491	64 482	70 592	59 020	1,9	20,0	15,0	168,2
50 925	56 197	68 455	74 147	62 696	2,1	21,0	15,0	168,8
56 326	62 621	77 490	86 656	70 894	3,3	21,7	15,1	168,5
67 095	73 959	99 335	116 470	88 268	6,4	25,7	13,8	167,5
36 018	41 316	52 787	64 858	48 664	9,3	16,3	10,9	177,0
34 276	39 025	55 424	71 601	49 044	11,6	17,9	11,7	176,2
35 776	40 689	50 306	55 887	45 849	9,9	14,3	11,5	175,4
37 634	41 497	49 303	53 008	45 571	9,8	14,8	11,5	176,4
35 180	40 604	51 948	58 511	46 483	11,2	13,5	11,3	174,4
30 290	33 176	42 317	48 336	38 693	8,4	11,2	10,7	175,1
35 608	41 065	56 648	68 460	50 729	9,9	21,5	10,6	176,3
36 936	42 360	54 622	64 537	49 721	10,9	18,9	10,8	176,2
31 047	34 902	46 622	55 357	42 086	11,8	14,9	11,1	175,2
31 712	35 587	45 574	51 274	41 282	11,9	15,9	11,3	175,1
28 725	31 304	36 839	40 033	34 323	13,0	9,0	12,0	174,9
28 674	31 187	36 687	39 803	34 108	13,1	8,6	12,1	174,9
30 101	33 420	43 213	51 183	39 582	10,9	16,4	11,2	175,2
24 263	27 366	34 993	40 253	31 888	8,4	20,3	10,6	174,6
29 003	33 021	41 177	46 139	37 553	9,6	14,9	11,1	174,6
25 386	28 142	36 017	39 660	32 351	7,9	19,1	10,4	173,9
30 820	33 665	43 312	55 160	40 418	12,1	15,8	11,2	175,5
33 949	37 778	48 964	56 358	44 195	12,2	15,2	10,8	175,0
34 358	38 070	48 854	55 809	44 211	12,5	14,9	10,6	175,0
35 041	38 541	51 809	59 846	46 658	11,6	17,4	11,1	174,9
33 136	36 533	51 055	61 199	44 928	9,9	16,4	11,5	174,9
34 985	39 347	52 935	64 897	47 302	9,3	17,0	11,6	175,0
36 711	40 153	50 942	57 190	46 708	12,8	16,3	11,3	175,3
29 121	31 911	39 982	45 349	36 472	10,3	15,2	11,7	175,4
35 688	41 500	54 654	61 520	48 489	8,8	22,7	10,4	177,2
38 705	42 387	52 174	61 861	48 345	7,2	25,5	9,8	180,7
34 765	41 191	55 233	60 466	48 780	10,3	20,9	10,4	175,0
29 179	32 460	40 899	47 320	37 733	8,4	10,8	11,1	175,5
27 846	31 377	40 185	49 906	36 983	12,5	13,7	11,6	175,1

Hrubý měsíční plat podle podskupin a kategorií zaměstnání CZ-ISCO

podskupina zaměstnání / kategorie zaměstnání CZ-ISCO	počet zaměstnanců	hrubý měsíční plat
	tis. osob	medián Kč/měs
4415 Pracovníci evidence dat a archivů	2,1	35 964
4416 Personální referenti	1,0	48 131
4419 Úředníci správy školství,kultury,zdravotnictví,vnitřních věcí státu a ostatní úředníci	10,4	44 478
44191 Úředníci vnitřních věcí státu a regionálního rozvoje	2,1	43 489
44192 Úředníci zahraničních vztahů a služeb	0,6	44 975
44193 Úředníci v oblasti správy školství, kultury a zdravotnictví	1,0	42 862
44194 Úředníci v oblasti správy průmyslu a dopravy	0,5	42 954
5120 Kuchaři (kromě šéfkuchařů), pomocní kuchaři	21,2	28 974
51201 Kuchaři (kromě šéfkuchařů)	16,1	29 591
51203 Pomocní kuchaři	5,0	27 111
5151 Vedoucí provozu stravovacích, ubytovacích a dalších zařízení	4,8	38 390
51511 Vedoucí provozu školních jídelen a menz	3,3	39 117
51512 Vedoucí provozu v ubytování, stravování,pohostinství (kr. školních jídelen, menz)	0,9	35 588
5153 Správci objektů	9,4	30 585
5164 Chovatelé a ošetřovatelé zvířat v zařízeních určených pro chov a příbuzní pracovníci	0,7	35 236
5230 Pokladníci a prodavači vstupenek a jízdenek	1,0	35 012
52302 Pokladníci v organizacích	0,6	36 656
5312 Asistenti pedagogů	17,5	32 656
53121 Asistenti pedagogů pro pedagogickou činnost	11,8	32 398
53122 Asistenti pedagogů pro pomocnou výchovnou činnost	5,6	33 196
5321 Ošetřovatelé a pracovníci v sociálních službách v oblasti pobytové péče	22,3	39 078
53211 Ošetřovatelé v oblasti pobytové péče	2,2	39 655
53212 Pracovníci přímé obslužné péče v oblasti pobytové péče	17,6	39 045
5322 Ošetřovatelé a prac.sociálních služeb v obl. ambulantních,terénních služeb,domácí péče	2,3	35 088
53222 Pracovníci přímé obslužné péče ambulantních,terénních služeb,pečovatelé dom. péče	1,8	35 003
5329 Pracovníci osobní péče ve zdravotní a sociální oblasti jinde neuvedení	12,7	39 663
53295 Sanitáři	9,5	37 883
53296 Řidiči vozidel zdravotnické záchranné služby	1,8	65 958
5411 Příslušníci HZS ČR a hasiči ostatních jednotek požární ochrany	9,4	52 931
54111 Příslušníci v jednotkách požární ochrany HZS ČR	7,3	51 765
5412 Policisté	7,8	54 311
54125 Strážníci	7,6	54 453
5413 Pracovníci vězeňské služby	6,2	52 805
5414 Pracovníci ostrahy a bezpečnostních agentur	2,6	29 433
54141 Vrátní	1,7	28 063
54142 Pracovníci ostrahy, strážní	0,7	34 240
6111 Pěstitelé zemědělských plodin	0,1	25 617
6113 Zahradníci a pěstitelé v zahradnických školkách	1,1	31 958
61131 Zahradníci pro pěstování zahradních rostlin	0,7	31 805
61132 Zahradníci krajinnáři	0,1	34 398
6121 Chovatelé hospodářských zvířat (kromě drůbeže)	0,1	36 772
61211 Chovatelé a ošetřovatelé koní	0,1	36 815
6210 Kvalifikovaní pracovníci v lesnictví a příbuzných oblastech	0,3	36 873

Hrubý měsíční plat podle podskupin a kategorií zaměstnání CZ-ISCO

diferenciace hrubého měsíčního platu				hrubý měsíční plat				placená doba
1. decil	1. kvartil	3. kvartil	9. decil	průměr	z toho			
Kč/měs	Kč/měs	Kč/měs	Kč/měs		Kč/měs	odměny	příplatky	náhrady
					%	%	%	
29 361	32 410	39 975	45 818	36 964	8,9	11,9	11,6	174,9
36 903	41 642	55 895	64 781	50 242	14,2	18,4	11,2	175,6
35 021	39 302	51 315	59 455	46 506	11,4	16,5	12,1	175,2
35 123	38 940	50 039	60 290	45 690	12,1	16,7	11,9	175,3
34 925	38 983	55 857	65 680	49 067	4,6	15,4	11,7	174,7
32 956	37 040	50 022	57 320	44 570	13,9	14,2	11,0	175,4
34 858	38 745	47 239	50 899	43 154	11,1	14,3	12,1	175,1
24 336	26 326	32 637	37 290	30 126	13,4	9,1	10,4	175,3
24 948	26 918	33 350	38 148	30 802	13,4	9,2	10,4	175,3
23 082	24 831	29 990	33 532	27 898	13,6	8,5	10,4	175,3
25 911	31 812	44 182	50 182	38 622	14,4	14,0	10,3	175,3
25 494	32 387	44 350	49 553	38 684	16,9	12,2	10,1	175,0
28 072	31 428	42 120	51 161	37 888	8,3	18,1	11,0	175,6
23 944	26 329	36 123	41 876	32 022	14,5	10,5	10,1	175,5
27 860	31 530	40 115	45 612	36 598	7,6	23,0	10,4	176,1
27 297	30 929	39 625	44 030	35 715	9,4	15,5	10,9	175,3
28 678	32 233	40 693	45 126	37 185	9,7	15,2	11,0	175,3
28 066	30 203	35 522	39 087	33 241	11,7	4,7	17,4	175,5
27 931	30 030	35 081	38 097	32 819	12,2	2,7	17,7	175,6
28 398	30 622	36 731	40 959	34 111	10,7	8,6	17,0	175,5
32 242	35 527	42 597	46 650	39 407	8,2	20,2	11,4	168,9
31 657	35 263	44 760	50 482	40 472	5,7	22,8	11,1	171,8
32 391	35 603	42 311	45 951	39 248	8,4	20,2	11,3	168,3
29 388	32 020	38 879	43 729	36 036	9,0	13,8	11,1	175,4
29 240	31 947	38 728	43 075	35 770	8,8	13,8	11,2	175,5
30 173	34 111	47 428	63 313	42 782	6,4	24,9	10,7	175,5
29 429	32 938	43 385	49 013	38 720	5,7	23,4	10,7	175,7
56 187	61 167	70 960	76 726	66 279	7,5	31,8	10,5	178,6
42 546	45 643	61 983	69 875	54 785	5,1	24,2	12,3	166,9
42 561	45 344	60 707	67 800	53 637	4,6	25,5	11,9	166,5
40 513	47 069	61 214	68 335	54 429	7,3	31,9	11,0	171,7
41 321	47 414	61 312	68 408	54 782	7,3	32,1	11,0	171,8
40 399	45 967	60 863	69 257	54 264	1,8	19,1	14,6	175,6
22 722	25 789	34 913	41 714	31 002	7,8	21,6	10,0	174,1
22 390	25 057	32 100	37 163	29 118	8,6	19,6	10,0	173,6
24 821	28 597	39 906	46 384	35 012	6,2	25,7	9,8	175,5
21 826	23 670	28 629	31 088	27 439	8,8	7,3	14,3	176,1
25 839	28 639	36 279	41 618	32 849	10,5	15,7	11,0	176,9
26 442	28 958	35 981	41 138	32 858	11,3	14,1	11,0	176,6
26 575	29 089	42 400	47 446	36 528	9,8	21,3	11,6	177,9
28 841	32 971	41 086	46 460	37 434	13,8	19,0	9,7	183,9
30 738	32 995	41 086	46 449	37 466	14,0	18,6	9,8	184,1
27 614	32 281	42 676	48 819	37 581	8,2	19,1	11,4	176,3

Hrubý měsíční plat podle podskupin a kategorií zaměstnání CZ-ISCO

podskupina zaměstnání / kategorie zaměstnání CZ-ISCO	počet zaměstnanců	hrubý měsíční plat
	tis. osob	medián Kč/měs
62101 Kvalifikovaní pracovníci pro pěstění a ošetřování lesa	0,1	35 518
62102 Kvalifikovaní pracovníci pro těžbu dřeva	0,1	39 562
7112 Zedníci, kamnáři, dlaždiči a montéři suchých staveb	0,5	34 310
71121 Zedníci (kromě zedníků ohnivzdorného zdiva)	0,5	34 480
7115 Tesaři a stavební truhláři	0,1	35 156
71151 Tesaři	0,1	34 575
71152 Stavební truhláři	0,0	36 260
7119 Ostatní řemeslníci a kvalifikovaní pracovníci hlavní stavební výroby	0,9	33 660
71191 Stavební údržbáři budov a inženýrských děl	0,3	34 880
71194 Stavební montéři (kromě montérů suchých staveb)	0,3	31 597
71195 Kvalifikovaní stavební dělníci hlavní stavební výroby	0,2	37 574
7126 Instalatéři, potrubáři, stavební zámečníci a stavební klempíři	0,4	35 823
71261 Stavební instalatéři	0,2	33 697
71263 Instalatéři vodovodů	0,1	36 786
71264 Instalatéři ústředního topení	0,1	38 942
71266 Stavební zámečníci	0,0	38 100
7131 Malíři (včetně stavebních lakýrníků a natěračů), tapetáři	0,1	34 350
71311 Malíři interiérů	0,1	34 350
7222 Nástrojaři a příbuzní pracovníci	2,2	34 863
72222 Zámečníci strojů	0,1	34 536
72223 Provozní zámečníci, údržbáři	2,1	34 950
7231 Mechanici a opraváři motorových vozidel	0,5	36 812
72311 Mechanici a opraváři osobních automobilů	0,2	33 268
72312 Mechanici a opraváři nákladních automobilů	0,2	39 623
7233 Mechanici a opraváři zemědělských, průmyslových a jiných strojů a zařízení	0,2	35 352
72334 Mechanici a opraváři zemědělských a lesnických strojů a zařízení	0,0	33 162
7311 Výrobci, mechanici a opraváři přesných přístrojů a zařízení	0,1	42 849
7317 Tradiční zpracovatelé dřeva, proutí a příbuzných materiálů	0,1	34 867
73172 Umělečtí truhláři a rezbáři	0,1	34 867
7319 Pracovníci v oblasti uměleckých a tradičních řemesel jinde neuvedení	0,1	35 128
73191 Pracovníci zhotovující umělecké výrobky z kovů	0,0	35 229
7323 Pracovníci konečné úpravy tisku a vazači knih	0,0	30 525
7411 Stavební a provozní elektrikáři	0,5	38 787
7412 Elektromechanici	0,4	35 984
74121 Elektromechanici elektrických zařízení (kromě zařízení v dopravních prostředcích)	0,1	36 310
74123 Provozní elektromechanici	0,3	35 823
7413 Montéři a opraváři elektrických vedení	0,0	42 334
7421 Mechanici a opraváři elektronických přístrojů	0,1	47 078
7522 Truhláři (kromě stavebních) a pracovníci v příbuzných oborech	0,2	34 969
7531 Krejčí, kožešníci a kloboučníci	0,3	32 178
75311 Krejčí	0,3	32 245
7533 Švadleny, šičky, vyšivači a pracovníci v příbuzných oborech	0,2	30 175
8157 Obsluha strojů v prádelnách a čistírnách	1,1	28 385

Hrubý měsíční plat podle podskupin a kategorií zaměstnání CZ-ISCO

diferenciace hrubého měsíčního platu				hrubý měsíční plat				placená doba
1. decil	1. kvartil	3. kvartil	9. decil	průměr	z toho			
Kč/měs	Kč/měs	Kč/měs	Kč/měs		Kč/měs	odměny	příplatky	náhrady
					%	%	%	
26 583	30 025	39 852	48 498	36 130	8,6	18,3	11,3	176,9
31 286	34 835	43 164	47 412	39 331	7,1	21,3	12,1	176,3
28 743	31 061	38 298	41 951	35 062	9,0	17,5	10,7	177,1
28 810	31 264	38 420	41 985	35 187	9,1	17,5	10,7	177,1
29 402	32 827	38 957	44 464	36 264	9,6	17,1	10,9	177,3
28 178	31 527	38 504	45 085	35 752	8,3	16,1	11,3	177,9
32 449	34 264	39 125	42 069	37 004	11,5	18,5	10,4	176,5
27 746	30 218	38 820	43 886	35 243	9,0	17,0	10,3	177,3
28 185	30 985	38 241	43 020	35 331	9,5	17,1	10,7	176,6
26 740	28 802	35 427	40 293	32 852	8,6	14,3	10,0	176,0
28 917	31 768	43 405	51 498	39 064	8,7	20,0	10,0	180,0
29 891	32 453	40 620	46 404	37 394	7,9	19,7	10,5	178,8
29 706	31 269	38 310	44 372	35 559	7,0	17,9	10,6	177,5
30 051	33 367	42 990	51 926	38 935	7,5	22,3	10,7	180,2
32 782	34 582	42 803	48 769	39 592	8,9	20,5	10,4	180,5
31 184	34 595	41 144	44 459	37 943	9,2	19,9	10,8	178,4
28 142	30 568	37 660	45 804	35 217	7,1	18,3	10,5	178,7
28 142	30 670	37 992	44 488	35 395	7,3	18,3	10,4	179,0
27 752	30 972	40 000	45 348	36 009	9,9	17,4	10,5	177,2
28 983	30 848	37 237	46 272	35 553	5,7	19,1	11,5	177,2
27 689	30 954	40 111	45 392	36 035	10,2	17,3	10,4	177,3
29 983	32 116	41 999	47 469	37 729	8,3	19,1	10,8	176,4
28 573	31 081	37 582	45 046	35 283	6,0	17,0	10,1	177,7
31 450	35 324	43 283	47 452	39 643	9,7	21,2	11,1	175,3
28 182	32 237	38 952	45 553	36 536	8,6	19,2	10,6	177,3
27 802	31 231	35 323	37 646	32 936	7,7	16,4	11,0	176,4
32 646	34 814	49 039	57 748	42 794	8,1	24,1	10,3	181,2
29 046	32 162	39 235	44 080	35 881	8,8	10,3	9,6	177,3
29 046	32 842	38 925	44 080	35 807	8,9	9,8	9,7	176,9
28 930	31 651	38 845	44 308	35 640	8,1	10,8	10,3	175,9
28 930	31 993	38 845	44 500	35 922	8,5	10,7	10,9	176,2
25 426	27 562	35 127	40 054	32 194	8,0	9,9	11,5	177,1
30 669	33 999	46 878	55 493	41 119	7,4	23,6	10,3	180,3
29 934	32 706	41 004	47 259	37 515	7,4	18,7	10,5	177,0
31 601	33 739	40 413	45 777	37 822	8,0	17,5	11,0	177,0
29 462	32 320	41 352	47 911	37 454	7,1	19,2	10,3	177,0
33 894	37 989	48 505	55 168	43 364	9,6	20,6	10,0	181,3
36 773	39 109	54 672	64 893	48 753	8,7	24,9	8,9	188,7
29 206	32 228	39 274	43 544	36 048	9,5	16,5	11,3	176,0
27 002	29 259	34 489	37 030	32 381	7,9	7,8	10,4	176,1
27 002	29 256	34 496	37 030	32 387	7,9	7,8	10,4	176,1
25 224	27 274	33 959	37 240	30 905	11,1	14,1	10,6	176,3
24 013	25 943	31 371	34 506	29 197	11,5	15,9	11,0	175,5

Hrubý měsíční plat podle podskupin a kategorií zaměstnání CZ-ISCO

podskupina zaměstnání / kategorie zaměstnání CZ-ISCO	počet zaměstnanců	hrubý měsíční plat
	tis. osob	medián Kč/měs
8182 Obsluha parních turbin, kotlů a příbuzných zařízení	0,6	36 224
81822 Obsluha kotlů na vytápění, ohřivačů a výměníků (kromě obsluhy kotlů lodí a lokomotiv)	0,5	35 451
8189 Obsluha stacionárních strojů a zařízení jinde neuvedená	0,5	37 547
81891 Obsluha zařízení ve vodárenství a vodohospodářství (včetně čistíren vody)	0,4	37 933
8322 Řidiči osobních a malých dodávkových automobilů, taxikáři	2,6	37 758
83221 Řidiči osobních a malých dodávkových automobilů (kr.taxi,zdrav.dopr.sluzby)	1,9	35 444
83223 Řidiči zdravotnické dopravní služby	0,6	46 978
8331 Řidiči autobusů, trolejbusů a tramvají	0,5	49 282
83311 Řidiči autobusů v městské hromadné dopravě	0,4	50 132
83312 Řidiči autobusů v dálkové přepravě osob	0,1	37 813
8332 Řidiči nákladních automobilů, tahačů a speciálních vozidel	4,0	42 025
83321 Řidiči nákladních automobilů (kromě tahačů)	2,8	43 124
83323 Řidiči popelářských vozů	0,1	37 694
83324 Řidiči silničních úklidových vozidel	0,4	35 257
8341 Řidiči a obsluha zemědělských a lesnických strojů	0,5	34 640
83411 Řidiči a obsluha zemědělských strojů	0,5	34 448
83412 Řidiči a obsluha lesnických strojů	0,1	35 368
8342 Obsluha železničních, zemních a příbuzných strojů a zařízení	0,1	35 523
83422 Obsluha zemních a příbuzných strojů	0,1	35 523
8344 Obsluha vysokozdvížných a jiných vozíků a skladníci	0,5	31 179
83443 Skladníci, obsluha manipulačních vozíků	0,4	31 132
9112 Uklízeči a pomocníci v hotelích, administrativních, průmyslových a jiných objektech	24,9	24 797
91121 Uklízeči a pomocníci v administrativních objektech	3,6	23 810
91122 Uklízeči a pomocníci ve zdravotnických a sociálních zařízeních	4,3	27 699
91123 Uklízeči a pomocníci v ubytovacích a vzdělávacích zařízeních	14,7	24 284
91127 Uklízeči prodejních prostor	0,4	27 309
91128 Uklízeči v provozovně osobních služeb	0,1	26 053
9121 Pracovníci pro ruční praní a žehlení	0,5	27 308
9333 Pomocní manipulační pracovníci (kromě výroby)	1,0	30 723
93331 Pomocní skladníci	0,3	30 723
93333 Pomocní pracovníci obchodního provozu	0,3	31 969
9412 Pomocníci v kuchyni	1,5	26 416
9613 Uklízeči veřejných prostranství, čističi kanalizací a příbuzní pracovníci	7,5	27 514
96131 Uklízeči veřejných prostranství	6,3	26 857
9622 Pomocní pracovníci údržby budov a souvisejících prostor	1,3	31 699

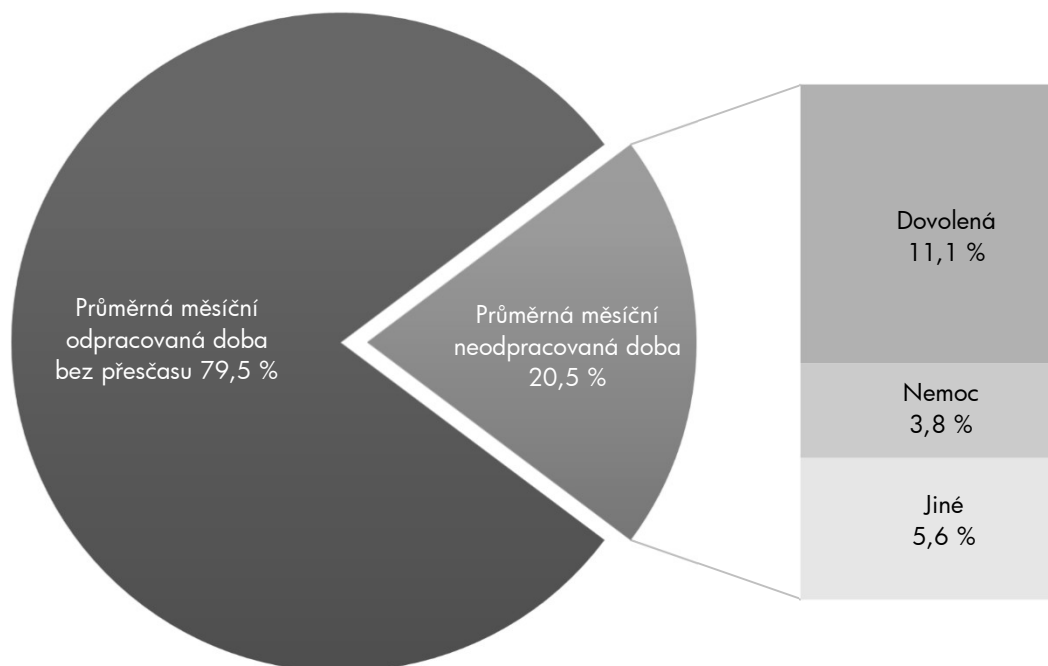
Hrubý měsíční plat podle podskupin a kategorií zaměstnání CZ-ISCO

diferenciace hrubého měsíčního platu				hrubý měsíční plat				placená doba
1. decil	1. kvartil	3. kvartil	9. decil	průměr	z toho			
Kč/měs	Kč/měs	Kč/měs	Kč/měs		Kč/měs	odměny	příplatky	náhrady
					%	%	%	
27 379	31 096	42 641	50 376	37 656	6,9	23,7	9,7	177,9
27 105	30 555	41 353	48 611	36 747	6,7	22,8	9,6	177,6
28 349	32 779	42 941	47 378	38 154	6,8	23,1	10,1	179,2
28 536	33 372	42 978	47 365	38 383	6,6	23,2	10,1	179,4
28 443	32 139	47 576	57 933	41 024	8,6	22,4	10,0	183,3
27 832	30 995	43 423	55 144	38 956	9,4	21,0	10,3	182,5
35 188	38 940	54 126	60 564	47 402	6,4	26,0	9,4	185,9
38 660	44 680	53 301	58 039	48 839	10,5	13,7	11,2	207,1
42 318	46 111	53 925	58 712	50 212	11,1	13,2	11,1	209,6
30 214	33 744	44 426	47 894	38 966	4,4	18,7	11,5	189,2
31 945	36 930	45 584	49 570	41 366	9,2	25,6	10,3	177,2
33 831	39 039	46 695	50 445	42 725	9,3	26,8	10,3	177,5
31 523	35 221	40 037	42 232	37 829	8,1	18,6	10,8	178,8
28 196	30 592	39 603	44 185	35 745	8,9	20,6	11,0	177,5
28 514	31 349	38 872	43 189	35 390	9,6	18,8	10,8	177,5
28 477	31 462	38 908	43 492	35 388	9,9	18,6	10,7	177,8
30 040	30 918	38 557	41 968	35 410	7,3	20,9	11,3	174,5
29 229	31 764	42 001	46 838	37 355	9,0	19,9	10,4	177,4
29 229	31 764	42 001	46 838	37 047	8,9	19,7	10,5	177,4
26 785	28 516	34 665	39 120	32 282	7,7	16,8	11,3	176,7
26 785	28 480	34 634	39 169	32 265	7,7	16,8	11,3	176,8
21 255	22 768	27 488	30 924	25 681	12,5	9,5	10,4	175,6
20 397	21 490	26 652	30 083	24 754	9,4	10,1	11,0	175,2
22 932	25 016	31 127	35 238	28 581	9,7	17,5	10,8	176,5
21 368	22 671	26 310	28 669	24 791	14,7	5,9	10,1	175,4
21 812	24 452	30 618	34 941	28 165	11,1	15,5	10,5	175,6
22 121	24 095	29 501	31 067	26 795	7,5	14,0	10,1	176,6
22 964	24 686	29 629	32 530	27 634	12,0	13,5	10,9	174,8
24 272	26 963	34 878	38 756	31 685	8,3	18,5	10,4	178,1
25 104	28 299	34 446	39 167	31 909	8,1	16,0	10,7	177,1
23 752	27 978	35 713	38 405	32 789	9,1	21,8	10,3	178,8
22 601	24 228	29 890	34 049	27 776	12,2	10,1	10,4	176,4
20 182	22 784	32 896	37 871	28 483	8,2	15,3	10,5	176,5
20 065	22 480	32 216	37 158	27 962	8,2	14,8	10,5	176,5
24 148	27 263	36 646	42 047	32 612	10,2	15,5	10,2	176,7

Základní informace o měsíční odpracované a neodpracované době

Průměrná měsíční odpracovaná doba	139,7 hod/měs
z toho přesčas	2,0 hod/měs
Diferenciace	
1. decil - 10 % měsíčních odpracovaných dob menších než	122,0 hod/měs
1. kvartil - 25 % měsíčních odpracovaných dob menších než	132,9 hod/měs
Medián - 50 % měsíčních odpracovaných dob menších než	142,4 hod/měs
3. kvartil - 25 % měsíčních odpracovaných dob větších než	149,3 hod/měs
9. decil - 10 % měsíčních odpracovaných dob větších než	154,3 hod/měs
Průměrná měsíční neodpracovaná doba	35,5 hod/měs
z toho dovolená	19,2 hod/měs
z toho nemoc	6,5 hod/měs

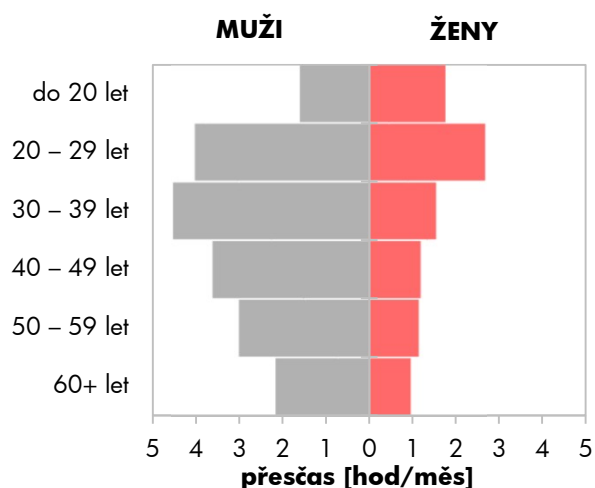
Struktura fondu pracovní doby



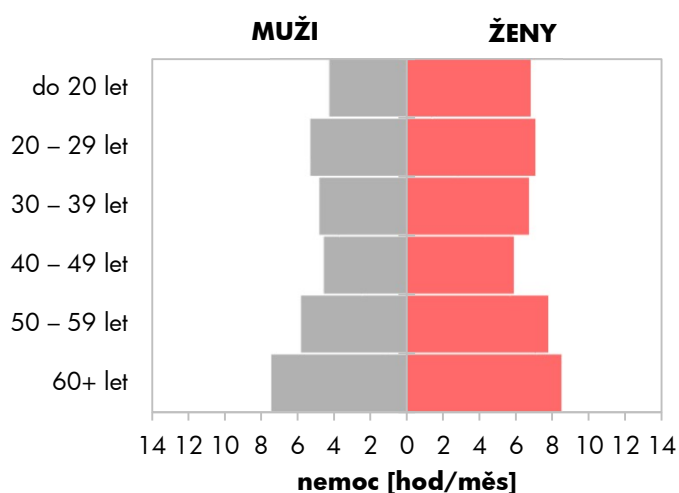
Měsíční odpracovaná a neodpracovaná doba podle pohlaví a věku

pohlaví/ věková skupina	počet zaměst. tis. osob	odpracovaná doba		neodpracovaná doba		
		celkem hod/měs	z toho přesčas hod/měs	celkem hod/měs	z toho	
					dovolená hod/měs	nemoc hod/měs
CELKEM - platová sféra ČR	706,4	139,7	2,0	35,5	19,2	6,5
do 20 let	0,5	147,9	1,7	26,1	12,6	5,7
20 – 29 let	59,5	140,7	3,2	34,6	19,5	6,3
30 – 39 let	116,1	138,8	2,7	36,9	19,6	6,0
40 – 49 let	211,3	140,0	1,9	35,0	19,3	5,5
50 – 59 let	220,1	139,8	1,6	35,1	18,8	7,2
60 a více let	98,9	138,9	1,3	36,3	19,1	8,1
MUŽI	227,2	142,4	3,5	32,9	18,5	5,4
do 20 let	0,2	149,5	1,6	25,5	13,1	4,3
20 – 29 let	24,8	142,8	4,0	32,0	18,8	5,3
30 – 39 let	46,3	142,6	4,5	33,1	18,9	4,8
40 – 49 let	64,7	142,6	3,6	32,5	18,7	4,6
50 – 59 let	58,8	142,6	3,0	32,7	18,2	5,8
60 a více let	32,3	141,4	2,2	34,4	18,2	7,4
ŽENY	479,2	138,3	1,3	36,7	19,5	7,1
do 20 let	0,3	146,8	1,7	26,5	12,2	6,8
20 – 29 let	34,7	139,2	2,7	36,5	20,0	7,1
30 – 39 let	69,8	136,4	1,5	39,4	20,1	6,7
40 – 49 let	146,6	138,9	1,2	36,1	19,6	5,9
50 – 59 let	161,2	138,8	1,1	36,0	19,1	7,8
60 a více let	66,5	137,6	0,9	37,2	19,5	8,5

Přesčas podle pohlaví a věku



Nemoc podle pohlaví a věku



Měsíční odpracovaná a neodpracovaná doba podle vzdělání

stupeň dosaženého vzdělání (KKOV)	počet zaměst. tis. osob	odpracovaná doba		neodpracovaná doba		
		celkem	z toho přesčas	celkem	z toho	
		hod/měs	hod/měs	hod/měs	dovolená hod/měs	nemoc hod/měs
Základní a nedokončené A-C	19,4	140,3	2,6	35,2	16,0	12,0
Střední bez maturity D,E,H,J	101,2	140,5	2,0	34,7	16,6	10,3
Střední s maturitou K-M	257,8	140,0	2,0	34,4	18,5	6,9
Vyšší odborné a bakalářské N,P,R	88,6	139,7	2,4	34,9	19,2	5,7
Vysokoškolské T,V	221,3	139,0	1,9	37,1	21,3	4,3
Neuveдено	17,9	136,7	1,3	38,6	21,6	6,2
CELKEM - platová sféra ČR	706,4	139,7	2,0	35,5	19,2	6,5

Měsíční odpracovaná a neodpracovaná doba podle krajů

kraj NUTS3	počet zaměst. tis. osob	odpracovaná doba		neodpracovaná doba		
		celkem	z toho přesčas	celkem	z toho	
		hod/měs	hod/měs	hod/měs	dovolená hod/měs	nemoc hod/měs
CZ010 Hlavní město Praha	134,2	143,4	3,6	33,3	18,2	5,7
CZ020 Středočeský	63,5	138,7	1,4	36,4	19,9	6,3
CZ031 Jihočeský	38,6	137,5	0,9	36,8	19,6	6,4
CZ032 Plzeňský	37,3	139,3	2,3	35,7	19,3	7,3
CZ041 Karlovarský	16,2	138,2	1,7	36,2	19,8	6,3
CZ042 Ústecký	49,5	138,3	1,3	36,0	19,3	6,7
CZ051 Liberecký	24,2	138,7	1,2	35,9	19,8	6,4
CZ052 Královéhradecký	37,4	138,2	2,1	36,9	19,2	6,7
CZ053 Pardubický	30,9	137,7	0,8	36,9	19,7	6,5
CZ063 Vysočina	34,2	139,6	1,9	35,3	19,3	6,6
CZ064 Jihomoravský	86,9	140,1	2,2	35,1	19,1	6,5
CZ071 Olomoucký	45,6	138,8	1,4	36,0	19,5	6,8
CZ072 Zlínský	30,3	137,8	0,8	36,6	19,8	6,9
CZ080 Moravskoslezský	77,7	138,8	2,0	35,7	19,2	7,7
CELKEM - platová sféra ČR	706,4	139,7	2,0	35,5	19,2	6,5

Měsíční odpracovaná a neodpracovaná doba podle státního občanství

státní občanství		počet zaměst. tis. osob	odpracovaná doba		neodpracovaná doba		
			celkem	z toho přesčas	celkem	z toho	
		hod/měs	hod/měs	hod/měs	dovolená hod/měs	nemoc hod/měs	
CZ	Česko	693,5	139,5	1,9	35,6	19,2	6,6
SK	Slovensko	6,4	151,2	10,5	31,7	17,8	5,3
UA	Ukrajina	4,6	147,4	5,7	30,7	17,6	4,9
RU	Ruská federace	0,3	150,6	9,7	31,6	19,0	4,1
PL	Polsko	0,3	140,5	3,0	36,1	19,4	7,2
BG	Bulharsko	0,1	147,1	5,5	31,9	18,2	5,7
	Ostatní	1,2	145,0	4,0	33,1	19,5	4,7
CELKEM - platová sféra ČR		706,4	139,7	2,0	35,5	19,2	6,5

Měsíční odpracovaná a neodpracovaná doba podle sekcí ekonomických činností CZ-NACE

sekce CZ-NACE		počet zaměst. tis. osob	odpracovaná doba		neodpracovaná doba		
			celkem	z toho přesčas	celkem	z toho	
		hod/měs	hod/měs	hod/měs	dovolená hod/měs	nemoc hod/měs	
A	Zemědělství, lesnictví a rybníkářství	0,7	146,5	4,8	33,4	15,6	9,9
B	Těžba a dobývání						
C	Zpracovatelský průmysl						
D	Výroba a rozvod elektřiny, plynu, tepla						
E	Zásobování vodou, činnosti s odpady	3,8	143,9	3,2	33,8	15,9	10,2
F	Stavebnictví						
G	Obchod, opravy motorových vozidel						
H	Doprava a skladování	5,7	144,6	3,7	33,0	16,3	8,5
I	Ubytování, stravování a pohostinství	3,3	142,8	1,0	32,7	16,6	9,0
J	Informační a komunikační činnosti	0,2	150,2	0,7	24,5	15,1	2,4
K	Peněžnictví a pojišťovnictví						
L	Činnosti v oblasti nemovitostí	1,1	147,1	1,3	28,7	11,5	5,5
M	Profesní, vědecké a technické činnosti	3,3	145,9	1,0	29,5	16,6	3,0
N	Administrativní a podpůrné činnosti	0,6	144,9	4,0	33,7	16,2	9,2
O	Veřejná správa, obrana, sociální zabezp.	281,5	140,6	1,6	33,7	17,1	6,4
P	Vzdělávání	230,8	134,3	0,2	41,0	23,8	5,8
Q	Zdravotní a sociální péče	149,6	144,3	5,8	31,9	16,9	8,1
R	Kulturní, zábavní a rekreační činnosti	25,1	146,7	0,9	28,7	15,9	5,3
S	Ostatní činnosti	0,7	147,5	1,9	28,9	17,2	8,1
CELKEM - platová sféra ČR		706,4	139,7	2,0	35,5	19,2	6,5

Měsíční odpracovaná a neodpracovaná doba podle hlavních tříd a tříd zaměstnání CZ-ISCO

hlavní třída / třída zaměstnání CZ-ISCO		počet zaměst.	odpracovaná doba		neodpracovaná doba		
			celkem	z toho přesčas	celkem	z toho	
						dovolená	nemoc
tis. osob	hod/měs	hod/měs	hod/měs	hod/měs	hod/měs	hod/měs	
D	Manuální pracovníci	145,4	141,3	2,4	33,1	16,2	10,0
T	Nemanuální pracovníci	560,9	139,2	1,9	36,1	20,0	5,7
manuální pracovníci - zaměstnanci s převážně manuálním charakterem práce (hlavní třída CZ-ISCO 6-9, vybraná zaměstnání hl. třídy 5)							
nemanuální pracovníci - zaměstnanci s převážně nemanuálním charakterem práce (hlavní třída CZ-ISCO 1-4, vybraná zaměstnání hl. třídy 5)							
0	Zaměstnanci v ozbrojených silách	27,6	136,5	0,3	42,2	19,7	6,3
01	Generálové a důstojníci v ozbrojených silách	7,5	138,0	0,5	40,2	19,6	4,0
02	Poddůstojníci v ozbrojených silách	9,0	134,2	0,1	45,1	19,8	9,2
03	Ostatní zaměstnanci v ozbrojených silách	11,1	137,3	0,4	41,2	19,6	5,5
1	Řídící pracovníci	31,4	142,0	0,8	33,1	21,0	2,6
11	Nejvyšší státní úředníci, nejvyšší představitelé společností	3,0	146,3	0,2	28,8	16,7	2,5
12	Řídící prac.správy podniku, obchod., admin. a pod. činností	5,2	146,1	0,4	29,2	16,3	3,2
13	Řídící pracovníci výroby, IT, vzdělávání a příbuzných oborů	22,1	140,1	1,0	34,9	22,9	2,4
14	Řídící prac.ubyt.,strav.služeb,obchodu,ost.řídící pracovníci	1,1	148,8	0,8	26,8	16,2	3,2
2	Specialisté	229,2	137,4	1,8	39,1	22,9	4,9
21	Specialisté v oblasti vědy a techniky	10,7	144,0	0,9	31,6	16,4	4,2
22	Specialisté v oblasti zdravotnictví	29,3	154,6	13,0	29,7	17,1	4,9
23	Specialisté v oblasti výchovy a vzdělávání	146,9	131,7	0,1	43,7	26,4	5,1
24	Specialisté v obchodní sféře a veřejné správě	21,4	143,9	0,3	31,5	16,2	4,4
25	Specialisté v oblasti ICT	4,1	145,1	0,8	30,3	16,2	4,4
26	Specialisté obl. právní, sociální, kulturní a příbuz.oblastí	16,7	143,3	0,2	31,8	17,1	4,6
3	Techničtí a odborní pracovníci	185,6	141,6	2,5	32,1	16,9	6,4
31	Techničtí a odborní pracovníci v oblasti vědy a techniky	12,3	142,9	1,3	32,3	16,1	6,9
32	Odborní pracovníci v oblasti zdravotnictví	35,3	144,3	6,4	30,6	16,8	7,3
33	Odborní pracovníci v obchodní sféře a veřejné správě	122,9	140,5	1,8	32,5	17,1	6,1
34	Odborní pracovníci v obl.práva,kultury,sportu,příbuz.oborech	11,6	142,4	0,6	33,1	16,6	6,4
35	Technici v oblasti ICT	3,2	146,6	1,5	29,8	16,1	4,3
4	Úředníci	41,1	142,6	0,5	32,6	16,3	6,1
41	Všeobecní admin.pracovníci,sekretáři,pracovníci zadávání dat	14,8	142,4	0,4	32,7	16,3	6,4
42	Pracovníci informačních služeb,na přepážkách,v příb.oborech	2,2	141,8	1,2	32,7	15,9	7,5
43	Úředníci pro zpracování číselných údajů a v logistice	5,7	144,7	0,9	30,6	16,1	5,4
44	Ostatní úředníci	18,5	142,2	0,4	33,0	16,5	5,9

**Měsíční odpracovaná a neodpracovaná doba
podle hlavních tříd a tříd zaměstnání CZ-ISCO**

hlavní třída / třída zaměstnání CZ-ISCO		počet zaměst.	odpracovaná doba		neodpracovaná doba		
			celkem	z toho přesčas	celkem	z toho	
		tis. osob	hod/měs	hod/měs	hod/měs	dovolená hod/měs	nemoc hod/měs
5	Pracovníci ve službách a prodeji	128,8	138,6	2,5	34,6	17,9	9,1
51	Pracovníci v oblasti osobních služeb	40,2	142,3	0,7	33,1	16,0	9,2
52	Pracovníci v oblasti prodeje	1,5	145,6	1,6	30,1	15,7	6,5
53	Pracovníci osob.péče ve vzdělávání,zdravotnictví,příbuz.obl.	59,3	134,8	2,4	37,8	19,4	10,2
54	Pracovníci v oblasti ochrany a ostrahy	27,8	140,8	5,3	30,2	17,3	6,9
6	Kvalifikovaní pracovníci v zemědělství,lesnictví a rybářství	1,8	142,0	2,5	35,3	15,8	10,5
61	Kvalifikovaní pracovníci v zemědělství	1,5	141,9	2,7	35,6	16,0	10,7
62	Kvalifikovaní pracovníci v lesnictví, rybářství a myslivosti	0,3	142,5	1,6	33,7	14,9	9,1
7	Řemeslníci a opraváři	7,9	144,4	3,1	33,0	16,0	9,2
71	Řemeslníci,kvalif.pracovníci na stavbách(kromě elektrikářů)	2,2	144,4	3,1	33,2	15,8	9,7
72	Kovodělníci,strojírenští dělníci,pracovníci v příb.oborech	3,1	143,9	2,5	33,0	16,0	8,9
73	Pracovníci v obl.uměleckých a tradičních řemesel, polygrafie	0,3	146,1	2,7	31,3	16,1	7,5
74	Pracovníci v oboru elektroniky a elektrotechniky	1,1	146,2	5,8	33,1	16,1	9,1
75	Zpracovatelé potravin,dřeva,textilu,pracovníci příbuz.oborů	1,1	143,7	2,4	33,1	16,0	9,5
8	Obsluha strojů a zařízení, montéři	11,3	146,7	6,0	33,0	15,9	9,2
81	Obsluha stacionárních strojů a zařízení	2,3	144,5	3,4	32,3	15,2	9,0
83	Řidiči a obsluha pojízdných zařízení	8,8	147,2	6,6	33,2	16,1	9,2
9	Pomocní a nekvalifikovaní pracovníci	41,8	141,4	1,1	34,4	15,9	10,7
91	Uklízeči a pomocníci	27,2	141,2	0,8	34,4	16,0	10,5
92	Pomocní pracovníci v zemědělství, lesnictví a rybářství	0,4	142,7	3,0	34,6	15,5	12,7
93	Pomocní pracovníci těžby,staveb.,výroby,dopravy a příb.ob.	1,5	142,6	2,7	34,5	15,9	10,9
94	Pomocní pracovníci při přípravě jídla	1,7	139,5	1,6	36,7	15,9	12,4
96	Pracovníci s odpady a ostatní pomocní pracovníci	10,9	142,2	1,6	34,2	15,7	11,0
CELKEM - platová sféra ČR		706,4	139,7	2,0	35,5	19,2	6,5

**Měsíční odpracovaná a neodpracovaná doba
podle podskupin a kategorií zaměstnání CZ-ISCO**

podskupina zaměstnání / kategorie zaměstnání CZ-ISCO	počet zaměst. tis. osob	odpracovaná doba		neodpracovaná doba		
		celkem hod/měs	z toho přesčas hod/měs	celkem hod/měs	z toho	
					dovolená hod/měs	nemoc hod/měs
0110 Generálové a důstojníci v ozbrojených silách	7,5	138,0	0,5	40,2	19,6	4,0
01102 Vyšší důstojníci v ozbrojených silách	2,7	136,3	0,3	41,3	19,5	3,9
01103 Nižší důstojníci v ozbrojených silách	4,7	139,0	0,6	39,7	19,6	4,1
0210 Poddůstojníci v ozbrojených silách	9,0	134,2	0,1	45,1	19,8	9,2
0310 Ostatní zaměstnanci v ozbrojených silách	11,1	137,3	0,4	41,2	19,6	5,5
03101 Praporčíci v ozbrojených silách	9,3	136,9	0,5	41,7	19,7	5,3
1112 Nejvyšší státní úředníci	1,9	146,2	0,2	29,1	16,5	2,4
11123 Nejvyšší státní úředníci ústředních státních orgánů	0,3	146,8	0,2	28,2	16,1	1,5
11125 Nejvyšší státní úředníci veřejné správy(kr.ústř.stát.orgánů)	1,1	145,7	0,2	29,9	16,2	3,0
1113 Představitelé samosprávy	0,2	146,8	0,4	28,2	16,5	3,1
1120 Nejvyšší představitelé společností (kromě zájm. a příb.org.)	0,9	146,7	0,3	28,1	17,3	2,2
11201 Nejvyšší představitelé velkých společností a institucí	0,4	146,0	0,4	29,0	18,0	2,0
11202 Nejvyšší představitelé středních společností a institucí	0,3	147,2	0,2	27,4	16,5	2,5
1211 Řídící pracovníci v oblasti financí (kr.fin.,pojišť.služeb)	1,4	146,1	0,4	28,5	16,1	3,2
12111 Ekonomičtí a finanční náměstci (ředitelé)	0,3	147,9	0,2	26,9	15,9	2,6
12112 Řídící pracovníci ekonomiky, financí (kr.fin.,pojišť.služeb)	0,8	145,5	0,5	28,9	16,2	3,5
1212 Řídící pracovníci v oblasti lidských zdrojů	0,6	146,1	0,2	30,9	16,2	3,9
12122 Řídící pracovníci v oblasti personální	0,2	146,9	0,5	28,7	16,3	2,5
12123 Řídící pracovníci v oblasti zaměstnanosti	0,3	145,9	0,0	32,9	16,1	4,6
1219 Ostatní řídicí pracovníci správy podniku a pod. činností	2,2	145,7	0,5	29,7	16,4	3,4
12192 Řídící pracovníci hospodaření s majetkem státu a organizací	0,5	145,9	0,4	29,2	16,5	3,2
12196 Řídící prac.zahr.vztahů a služeb, vnitř.věcí státu a reg.rozvoje	0,4	145,7	0,4	29,8	16,0	3,4
1221 Řídící pracovníci v obchodu, marketingu a v příb. oblastech	0,2	146,4	0,3	28,6	16,4	3,4
1223 Řídící pracovníci v oblasti výzkumu a vývoje	0,2	146,9	0,3	27,9	16,4	2,4
1311 Řídící pracovníci v zemědělství, lesnictví a příb. oborech	0,6	147,0	0,6	28,0	15,6	2,7
13112 Řídící pracovníci v zemědělství a zahradnictví	0,2	145,7	0,6	29,6	16,4	4,1
13115 Řídící pracovníci v oblasti životního prostředí	0,3	147,0	0,2	27,7	15,9	1,9
1323 Řídící pracovníci ve stavebnictví a zeměměřičtví	0,2	144,3	0,3	30,5	16,1	5,8
1324 Řídící pracovníci v dopravě, logistice a příbuzných oborech	0,4	146,0	1,5	29,7	16,1	3,8
13243 Řídící pracovníci v oblasti dopravy	0,3	146,0	1,3	29,3	16,2	3,7
1330 Řídící pracovníci v oblasti ICT	0,7	148,2	0,9	27,4	16,2	2,3
13302 Řídící pracovníci v oblasti inf. technolog. a činností	0,6	148,2	0,8	27,3	16,2	2,5
1341 Řídící pracovníci v oblasti péče o děti	4,1	137,5	0,1	37,4	26,0	2,8
13411 Řídící prac.předškol.výchovy (kr.žáků se spec.vzděl.potřeb.)	3,1	137,4	0,1	37,5	26,0	2,7
13413 Řídící pracovníci v oblasti mimoškolní výchovy	0,3	140,0	0,2	35,1	25,5	1,7
1342 Řídící pracovníci v oblasti zdravotnictví	1,4	154,7	8,5	28,3	17,3	2,6
13422 Primáři v oblasti zdravotnictví	0,4	164,7	17,1	27,1	17,6	1,7
13424 Vrchní sestry v oblasti zdravotnictví	0,5	149,0	4,1	29,4	17,4	3,3
1343 Řídící pracovníci v oblasti péče o seniory	0,4	144,4	0,4	30,5	15,8	6,2
1344 Řídící pracovníci v sociální oblasti (kromě péče o seniory)	0,9	145,5	0,2	30,5	17,7	3,8
13441 Řídící pracovníci důchod., nemoc., sociálních a jiných dávek	0,6	146,2	0,2	30,4	16,3	4,3
13442 Řídící pracovníci pobytových soc. služeb (kr.péče o seniory)	0,3	143,7	0,1	31,2	20,6	2,9
1345 Řídící pracovníci v oblasti vzdělávání	10,4	136,9	0,1	38,2	26,0	1,8

**Měsíční odpracovaná a neodpracovaná doba
podle podskupin a kategorií zaměstnání CZ-ISCO**

podskupina zaměstnání / kategorie zaměstnání CZ-ISCO	počet zaměst. tis. osob	odpracovaná doba		neodpracovaná doba		
		celkem hod/měs	z toho přesčas hod/měs	celkem hod/měs	z toho	
					dovolená hod/měs	nemoc hod/měs
13451 Řídící pracovníci na ZŠ	6,6	136,6	0,1	38,5	26,3	1,9
13452 Řídící pracovníci na SŠ	2,0	136,9	0,1	38,4	26,2	1,6
1349 Řídící pracovníci knihoven, muzeí, práva a bezpečnosti apod.	2,9	140,7	2,1	29,5	17,7	2,6
13491 Řídící pracovníci knihoven, muzeí a v příbuzných oblastech	0,4	147,7	0,2	27,2	16,3	3,1
13492 Řídící pracovníci obrany, bezpečnosti státu, požární ochrany	1,8	139,7	3,2	29,6	18,1	2,9
13494 Řídící pracovníci v právní oblasti	0,2	142,4	0,0	30,1	16,6	1,8
1412 Řídící pracovníci v oblasti stravovacích služeb	0,2	147,5	0,3	28,1	15,9	4,2
14122 Řídící pracovníci v jídelnách (kromě školních)	0,0	151,9	0,8	24,3	16,1	2,2
14125 Řídící pracovníci ve školních jídelnách	0,2	147,3	0,1	28,3	16,0	4,2
1431 Řídící pracovníci kultury, vydavatelství, sportu, zábavy	0,4	150,8	1,0	24,8	16,1	2,1
1439 Řídící pracovníci CK, nemovitostí, osob., oprav. aj. služeb	0,3	147,2	0,8	28,4	16,1	4,3
2131 Biologové, botanici, zoologové a příbuzní specialisté	1,5	146,7	3,2	31,3	17,5	3,3
2132 Specialisté v zemědělství, lesnictví, rybářství a vod.hosp.	1,6	143,0	0,2	31,5	15,8	4,7
2133 Specialisté ochrany životního prostředí (kr.prům.ekologie)	1,9	143,6	0,2	31,2	16,0	4,0
2141 Specialisté v oblasti průmysl.inženýrství a příbuz.oblastech	1,4	143,1	0,5	32,6	16,4	4,5
2212 Lékaři specialisté	10,7	167,5	23,2	29,2	17,4	3,3
22121 Lékaři v interních oborech	2,0	166,6	22,0	28,5	17,5	3,3
22122 Lékaři v chirurgických oborech	1,3	173,8	28,9	27,8	17,1	2,9
22128 Lékaři bez atestace (kromě oborů praktického lékařství)	2,5	170,1	25,2	29,2	16,6	3,2
2221 Všeobecné sestry se specializací	12,4	146,9	7,7	29,2	17,0	6,1
22211 Staniční sestry (kromě sester v oblasti porodní asistence)	2,7	150,1	7,0	29,5	17,2	4,9
22212 Sestry pro intenzivní péči (vč. pediatrie a neonatologie)	2,9	148,2	10,0	28,2	16,8	6,1
22214 Sestry pro pediatrii	1,8	142,9	5,0	28,5	16,4	6,9
2310 Učitelé na VŠ a VOŠ	1,0	135,0	0,0	40,1	25,8	3,7
23107 Učitelé na VOŠ	0,6	132,7	0,1	42,6	26,2	4,4
2320 Učitelé odb.předmětů, prakt.vyučování, odb.výcviku, lektori	13,6	131,8	0,2	44,0	26,5	4,4
23201 Učitelé odborných předmětů (kr. žáků se spec.vzděl.potřeb.)	7,3	131,6	0,2	44,3	26,7	4,0
23203 Učitelé odborného výcviku (kr. žáků se spec.vzděl.potřeb.)	5,1	131,9	0,2	43,9	26,6	4,9
2330 Učitelé SŠ (kr.odborných předmětů), konzervatořích, 2.st.ZŠ	47,1	130,9	0,2	44,6	26,7	4,3
23301 Učitelé všeobecně vzdělávacích předmětů na SŠ	17,6	131,4	0,2	44,2	26,8	3,8
23303 Učitelé na 2. stupni ZŠ	28,8	130,6	0,2	44,8	26,6	4,7
2341 Učitelé na 1. stupni ZŠ	27,4	130,9	0,1	44,4	26,5	4,7
23411 Učitelé na 1. stupni ZŠ (kr. v přípravných třídách ZŠ)	27,1	130,9	0,1	44,4	26,5	4,7
2342 Učitelé v oblasti předškolní výchovy	27,6	132,7	0,0	42,4	26,2	6,7
23526 Vychovatelé pro děti se speciálními vzdělávacími potřebami	3,0	135,0	0,6	40,4	25,9	6,8
2354 Lektori a učitelé hudby na ostatních školách	3,2	133,5	0,1	42,2	26,9	2,7
2355 Lektori a učitelé umění na ostatních školách	1,6	133,8	0,1	42,0	26,9	2,8
2359 Spec.pedagog., vychovatelé (kr.spec.vzděl.potr.), ost.pedagog.	14,6	132,0	0,2	43,5	25,7	5,9
23591 Speciální pedagogové	1,8	131,6	0,1	43,8	25,6	5,6
23593 Vychovatelé (kr.vychovatelů pro osoby se spec.vzděl.potřeb.)	10,3	130,5	0,1	45,0	26,2	6,3
23594 Pedagogové volného času	1,6	138,7	0,7	37,0	25,5	3,6
2411 Specialisté v oblasti účetnictví	3,6	145,7	0,3	29,6	16,1	4,0
24111 Hlavní účetní	1,8	147,2	0,4	28,0	15,9	4,1

**Měsíční odpracovaná a neodpracovaná doba
podle podskupin a kategorií zaměstnání CZ-ISCO**

podskupina zaměstnání / kategorie zaměstnání CZ-ISCO	počet zaměst. tis. osob	odpracovaná doba		neodpracovaná doba		
		celkem hod/měs	z toho přesčas hod/měs	celkem hod/měs	z toho	
					dovolená hod/měs	nemoc hod/měs
2422 Specialisté v oblasti strategie a politiky organizací	14,6	143,3	0,2	32,1	16,3	4,5
24222 Spec. analytici, metodici v obl.politiky firem a veř.správy	2,1	143,9	0,1	32,2	16,1	5,1
24225 Specialisté v obl. hospodaření s majetkem státu a organizací	2,3	142,8	0,1	32,4	16,4	4,7
24227 Specialisté v obl. správy školství, kultury a zdravotnictví	1,7	144,3	0,2	30,9	16,4	3,9
24228 Specialisté v oblasti vnitřních věcí státu a region. rozvoje	1,6	144,7	0,1	31,7	16,2	3,8
2511 Systémoví analytici	1,2	144,4	0,6	30,3	16,2	5,0
2522 Systémoví administrátoři, správci počítačových sítí	1,7	145,2	0,9	30,4	16,3	4,3
2612 Asistenti soudců a příbuzní pracovníci	2,2	142,0	0,0	32,9	16,4	4,6
2619 Podnik.právnicki, právníci legislativci a os.spec.v obl.práva	3,0	142,5	0,1	33,0	16,4	4,9
2621 Specialisté archiváři,kurátoři a správci památkových objektů	1,7	144,9	0,2	29,9	16,5	4,2
2622 Specialisté v knihovnách a v příbuzných oblastech	0,3	145,3	0,3	29,6	16,5	4,5
2634 Psychologové	1,6	135,8	0,2	39,8	23,2	4,8
2635 Specialisté v sociální oblasti	3,1	139,8	0,5	35,5	16,7	6,8
26351 Sociální prac.spec. a další spec.v soc. obl.ve veřejné správě	1,5	139,5	0,5	36,1	16,5	7,2
2652 Hudebníci, zpěváci a skladatelé	2,0	149,9	0,0	24,4	16,5	3,0
3112 Stavební technici	3,2	142,7	0,3	32,5	16,2	6,0
31124 Stavební technici přípravy a realizace investic, inženýringu	1,1	142,7	0,2	32,0	16,0	5,7
3118 Technici kartografové,zeměměřiči,pracovníci v příbuz.oborech	3,1	141,1	0,0	33,6	16,4	9,7
3119 Technici v ost.obor.(textil.,kožed'.,polygraf., dřev.apod)	2,6	144,0	2,9	30,9	15,9	6,8
31198 Technici bezp. práce, ochrany zdraví, racionalizace výroby	1,3	143,7	3,6	29,9	15,9	7,2
3211 Technici a asistenti pro obsluhu lékařských zařízení	1,5	154,0	15,2	33,3	19,1	6,0
32112 Radiologičtí asistenti	1,3	154,4	15,7	33,2	19,1	6,2
3212 Odborní laboranti, laboratorní asistenti v obl.zdravotnictví	3,0	146,6	8,5	34,2	18,3	7,0
32121 Zdravotní laboranti	2,8	146,7	8,7	34,3	18,3	7,1
3221 Všeobecné sestry bez specializace	19,3	143,1	5,4	29,9	16,4	7,7
32211 Všeobecné sestry bez specializace (kr.dětských sester)	18,9	143,1	5,4	29,9	16,4	7,7
3255 Odborní pracovníci v oblasti rehabilitace	1,1	140,2	0,9	35,3	16,8	8,9
3256 Praktické sestry	3,1	142,9	6,2	29,7	16,0	8,0
3257 Asistenti ochrany veřejného zdraví	0,9	137,5	0,1	37,1	16,3	7,8
3258 Zdravotničtí záchranáři	3,3	150,7	13,7	27,0	17,9	4,8
3259 Nutriční asist., ergoterapeuti bez spec.,ost.odb.zdrav.prac.	1,4	144,0	1,6	32,2	16,5	6,8
3313 Odborní pracovníci účetnictví, ekonomiky, personalistiky	16,1	144,5	0,3	30,7	16,2	4,8
33131 Odborní účetní všeobecní	6,3	145,6	0,3	29,4	16,3	4,2
33132 Odborní účetní mzdoví	2,0	144,7	0,8	30,9	15,6	4,7
33133 Odborní účetní finanční a investiční	2,3	143,9	0,2	31,0	16,2	5,2
33137 Odborní pracovníci kalkulací, cen, nákladů a rozpočtů	1,2	143,4	0,2	33,0	16,3	5,4
33138 Odborní pracovníci v oblasti personalistiky, ekonomové práce	1,0	143,9	0,6	31,8	16,1	5,2
3333 Odborní pracovníci úřadů práce a pracovních agentur	2,6	142,1	0,1	36,5	16,3	8,1
3339 Obchod.,reklamační ref.,prac.propag.a reklamy,ost.zprostřed.	1,2	146,7	1,2	29,6	16,0	4,9
3341 Vedoucí v oblasti administrativních agend	3,2	143,4	0,3	31,6	16,5	4,5
3342 Odborní administrativní pracovníci v právní oblasti	2,8	140,1	0,2	34,9	16,4	6,5
3343 Odborní pracovníci v administrativě a správě organizace	30,8	141,9	0,5	32,9	16,4	6,0
33431 Odborní asistenti v administrativě	6,7	142,6	0,4	32,5	16,3	5,8

**Měsíční odpracovaná a neodpracovaná doba
podle podskupin a kategorií zaměstnání CZ-ISCO**

podskupina zaměstnání / kategorie zaměstnání CZ-ISCO	počet zaměst. tis. osob	odpracovaná doba		neodpracovaná doba		
		celkem hod/měs	z toho přesčas hod/měs	celkem hod/měs	z toho	
					dovolená hod/měs	nemoc hod/měs
33432 Odborní pracovníci hospodářské správy	6,2	141,6	0,6	32,6	16,6	5,7
33433 Odborní pracovníci organizace a řízení	2,7	141,5	0,3	33,5	16,4	5,7
33436 Odbor.prac.zahr.vztahů a služeb,vnitř.věcí státu a reg.rozvoje	3,3	138,7	1,3	34,9	17,1	7,6
33437 Odborní pracovníci správy školství, kultury a zdravotnictví	1,5	144,5	0,3	31,0	16,4	4,8
3351 Pracovníci Celní správy ČR	3,3	131,4	1,0	34,3	18,5	1,2
3352 Pracovníci veřejné správy v oblasti daní	10,6	137,2	0,0	37,5	15,9	7,9
3353 Pracovníci veřejné správy v oblasti sociálních, jiných dávek	8,6	140,5	0,1	35,5	16,4	9,5
3354 Pracovníci veřejné správy vydávající různá povolení	1,7	140,9	0,2	34,2	16,4	6,4
3355 Policejní inspektoři, komisaři a radové Policie ČR	38,6	138,5	4,8	30,2	18,6	5,9
33551 Inspektoři Policie ČR	16,3	140,4	5,4	28,9	18,6	7,1
33552 Vrchní inspektoři Policie ČR	9,2	138,1	4,2	29,9	18,6	5,3
33553 Komisaři Policie ČR	6,5	136,6	4,8	32,1	18,5	4,9
33554 Vrchní komisaři Policie ČR	4,7	135,7	4,4	32,7	18,6	4,9
33555 Radové Policie ČR	1,8	136,8	3,7	30,6	18,8	3,9
3359 Pracovníci veřejné správy v oblasti státních regulací j.n.	1,6	143,4	0,4	33,6	16,5	6,0
3411 Odborní pracovníci v právní obl.,bezpečnosti,příbuz.oborech	0,8	142,7	2,9	33,3	15,9	6,1
3412 Odborní pracovníci v sociální oblasti	7,8	141,1	0,3	34,3	16,6	7,0
34121 Sociální prac. a ost. odborní prac. v soc.obl. ve veřejné správě	3,5	140,4	0,3	36,0	16,4	7,8
34124 Sociální pracovníci péče o seniory (kr.péče o zdr.postiž.)	1,1	141,9	0,3	32,5	16,4	6,7
3433 Konzervátoři,restaurátoři a příbuz.prac.v galeriích,muzeích	0,8	145,0	0,1	30,1	16,1	4,8
3511 Technici provozu ICT, technici programátoři	1,0	146,3	1,8	30,0	16,1	4,5
3513 Technici počítačových sítí a systémů	1,1	145,0	1,0	31,3	16,2	4,8
4110 Všeobecní administrativní pracovníci	10,7	143,0	0,4	32,2	16,2	6,1
4120 Sekretáři (všeobecní)	2,1	143,4	0,3	31,7	16,3	5,2
4131 Pracovníci pro zpracování textů, písaři	1,7	137,3	0,1	37,6	16,3	9,7
41312 Písaři	1,6	137,2	0,1	37,7	16,3	9,8
4132 Pracovníci pro zadávání dat	0,3	141,1	0,6	34,0	16,5	7,3
4223 Operátoři telefonních panelů	0,2	142,0	4,0	32,4	15,7	10,0
4225 Pracovníci v informačních kancelářích	0,5	143,8	0,7	30,8	15,7	5,9
4226 Recepční (kr.recepčních v hotelích, ubytovacích zařízeních)	0,3	143,5	1,8	30,4	16,0	8,9
4229 Pracovníci informačních služeb j.n.	0,2	140,2	0,6	35,3	15,9	9,4
4311 Úředníci v oblasti účetnictví	3,1	145,5	0,2	29,4	16,1	4,7
43111 Účetní všeobecní	2,2	146,2	0,2	28,8	16,0	4,3
43112 Účetní finanční a investiční	0,3	145,0	0,2	29,9	15,9	5,3
4312 Úředníci v oblasti statistiky, finančnictví a pojišťovnictví	0,5	142,6	0,1	32,3	16,3	5,6
43122 Úředníci v oblasti financí	0,2	142,8	0,1	32,2	16,1	5,2
4313 Mzdoví účetní	0,6	145,1	0,6	30,2	16,2	4,5
4321 Úředníci ve skladech	0,7	140,9	0,7	34,5	16,2	7,8
4323 Pracovníci v dopravě a přepravě	0,8	146,2	4,6	30,8	16,0	6,1
43232 Dopravní dispečerů	0,2	152,9	11,0	27,4	14,9	4,3
43233 Provozní technici v dopravě	0,3	143,9	1,6	31,0	16,2	6,0
4411 Knihovníci	4,0	143,9	0,4	31,6	16,4	6,4
4412 Pracovníci poštovního provozu (kromě úředníků na přepážkách)	0,3	140,0	0,3	35,1	16,2	8,6

**Měsíční odpracovaná a neodpracovaná doba
podle podskupin a kategorií zaměstnání CZ-ISCO**

podskupina zaměstnání / kategorie zaměstnání CZ-ISCO	počet zaměst. tis. osob	odpracovaná doba		neodpracovaná doba		
		celkem hod/měs	z toho přesčas hod/měs	celkem hod/měs	z toho	
					dovolená hod/měs	nemoc hod/měs
4415 Pracovníci evidence dat a archivů	2,2	140,7	0,3	34,2	16,5	7,6
4416 Personální referenti	1,1	144,7	0,7	30,9	16,4	4,6
4419 Úředníci správy škol., kult., zdravot., vnitř. věcí státu a ost.	10,9	141,7	0,3	33,5	16,5	5,5
44191 Úředníci vnitřních věcí státu a regionálního rozvoje	2,2	141,0	0,4	34,2	16,3	6,4
44192 Úředníci zahraničních vztahů a služeb	0,6	145,4	0,1	29,3	17,8	2,5
44193 Úředníci v oblasti správy školství, kultury a zdravotnictví	1,1	144,1	0,6	31,3	16,5	4,9
44194 Úředníci v oblasti správy průmyslu a dopravy	0,5	140,9	0,1	34,2	16,3	5,9
5120 Kuchaři (kromě šéfkuchařů), pomocní kuchaři	22,8	140,5	0,6	34,8	16,0	10,6
51201 Kuchaři (kromě šéfkuchařů)	17,3	140,8	0,6	34,5	16,1	10,4
51203 Pomocní kuchaři	5,4	139,7	0,5	35,6	15,8	11,3
5151 Vedoucí provozu stravovacích, ubytovacích a dalších zařízení	5,0	145,1	0,6	30,2	16,1	5,8
51511 Vedoucí provozu školních jídelen a menz	3,4	144,9	0,2	30,1	16,3	5,5
51512 Vedoucí provozu ubyt., strav., pohostinství (kr. škol. jídelen)	0,9	144,6	1,2	30,9	16,0	6,5
5153 Správci objektů	9,9	144,2	0,7	31,3	16,0	7,7
5164 Chovatelé, ošetřovatelé zvířat v zaříz. pro chov, příbuz. prac.	0,7	144,0	2,1	31,9	16,1	9,0
5230 Pokladníci a prodavači vstupenek a jízdenek	1,0	145,0	1,1	30,2	15,8	5,8
52302 Pokladníci v organizacích	0,6	143,7	0,6	31,6	15,9	6,2
5312 Asistenti pedagogů	18,6	128,3	0,1	47,2	25,7	7,6
53121 Asistenti pedagogů pro pedagogickou činnost	12,6	127,8	0,0	47,8	25,9	7,4
53122 Asistenti pedagogů pro pomocnou výchovnou činnost	6,0	129,4	0,3	46,0	25,4	8,0
5321 Ošetřovatelé a prac. sociálních služeb v obl. pobytové péče	24,2	134,9	1,6	33,9	16,5	11,9
53211 Ošetřovatelé v oblasti pobytové péče	2,4	137,9	4,5	33,6	16,3	11,4
53212 Pracovníci přímé obslužné péče v oblasti pobytové péče	19,0	134,4	1,3	33,8	16,5	12,1
5322 Ošetřovatelé a prac. soc. služeb v obl. ambul. služeb, dom. péče	2,5	139,6	1,6	35,7	16,1	12,2
53222 Prac. přímé obslužné péče ambul. služeb, pečovatelé dom. péče	1,9	139,2	1,6	36,2	16,2	12,7
5329 Sanitáři, laboratorní pracovníci, ost. prac. ve zdrav. a soc. obl.	13,6	142,6	7,2	32,4	16,6	10,3
53295 Sanitáři	10,1	142,2	6,5	33,0	16,2	10,9
53296 Řidiči vozidel zdravotnické záchranné služby	1,9	150,7	14,3	27,5	18,4	5,4
5411 Příslušníci HZS ČR, hasiči ostatních jednotek požární ochrany	9,7	141,2	2,9	25,6	18,5	4,5
54111 Příslušníci v jednotkách požární ochrany HZS ČR	7,5	142,0	2,6	24,3	18,7	4,4
5412 Policisté	8,2	139,4	3,9	32,2	15,7	8,2
54125 Strážníci	8,0	139,4	4,0	32,2	15,7	8,3
5413 Pracovníci vězeňské služby	6,5	140,4	11,2	34,7	18,5	7,7
5414 Pracovníci ostrahy a bezpečnostních agentur	2,7	143,6	4,6	30,2	15,4	9,0
54141 Vrátní	1,8	142,1	3,4	31,2	15,5	9,9
54142 Pracovníci ostrahy, strážní	0,7	147,7	7,4	27,4	15,3	6,6
6111 Pěstitelé zemědělských plodin	0,1	135,7	1,1	40,2	16,6	11,3
6113 Zahradníci a pěstitelé v zahradnických školkách	1,2	140,8	2,1	36,0	16,1	10,7
61131 Zahradníci pro pěstování zahradních rostlin	0,7	140,1	1,8	36,3	16,2	10,8
61132 Zahradníci krajináři	0,1	141,3	3,9	36,4	16,6	9,4
6121 Chovatelé hospodářských zvířat (kromě drůbeže)	0,2	150,1	7,7	33,1	15,1	12,6
61211 Chovatelé a ošetřovatelé koní	0,1	151,7	7,4	31,8	15,3	11,7
6210 Kvalifikovaní pracovníci v lesnictví a příbuzných oblastech	0,3	142,5	1,6	33,7	14,9	9,1

**Měsíční odpracovaná a neodpracovaná doba
podle podskupin a kategorií zaměstnání CZ-ISCO**

podskupina zaměstnání / kategorie zaměstnání CZ-ISCO	počet zaměst. tis. osob	odpracovaná doba		neodpracovaná doba		
		celkem hod/měs	z toho přesčas hod/měs	celkem hod/měs	z toho	
					dovolená hod/měs	nemoc hod/měs
62101 Kvalifikovaní pracovníci pro pěstění a ošetřování lesa	0,1	141,4	1,4	35,2	14,7	11,1
62102 Kvalifikovaní pracovníci pro těžbu dřeva	0,1	140,9	2,2	35,3	15,2	8,6
7112 Zedníci, kamnáři, dlaždiči a montéři suchých staveb	0,6	141,3	2,1	35,7	15,5	12,0
71121 Zedníci (kromě zedníků ohnivzdorného zdiva)	0,5	141,7	2,2	35,3	15,5	11,6
7115 Tesaři a stavební truhláři	0,1	145,3	2,4	31,9	16,3	7,2
71151 Tesaři	0,1	145,3	2,9	32,4	16,6	6,8
71152 Stavební truhláři	0,0	145,3	1,7	31,1	15,8	7,7
7119 Kvalifik. staveb. dělníci, staveb. údržbáři budov, montéři apod.	0,9	145,4	2,8	31,7	15,9	9,0
71191 Stavební údržbáři budov a inženýrských děl	0,3	143,5	1,9	33,0	16,1	8,6
71194 Stavební montéři (kromě montérů suchých staveb)	0,3	149,1	1,7	26,9	16,1	6,2
71195 Kvalifikovaní stavební dělníci hlavní stavební výroby	0,2	143,3	5,3	36,3	15,4	13,0
7126 Instalatéři, potrubáři, stavební zámečníci a stavební klempíři	0,5	144,2	4,0	34,3	15,9	9,8
71261 Stavební instalatéři	0,2	141,6	2,4	35,7	16,1	10,9
71263 Instalatéři vodovodů	0,1	146,5	5,5	33,4	16,1	9,0
71264 Instalatéři ústředního topení	0,1	144,3	6,0	35,8	14,8	11,4
71266 Stavební zámečníci	0,0	146,1	3,4	32,2	16,3	7,2
7131 Malíři (vč. stavebních lakýrníků a natěračů), tapetáři	0,1	147,6	3,8	30,9	16,1	7,4
71311 Malíři interiérů	0,1	149,4	4,1	29,4	16,1	5,9
7222 Nástrojaři a příbuzní pracovníci	2,3	144,7	2,5	32,4	16,0	8,7
72222 Zámečníci strojů	0,1	143,5	3,3	33,6	16,3	7,3
72223 Provozní zámečníci, údržbáři	2,2	144,7	2,5	32,4	16,0	8,9
7231 Mechanici a opraváři motorových vozidel	0,6	141,3	2,3	34,9	16,1	9,2
72311 Mechanici a opraváři osobních automobilů	0,2	146,2	3,0	31,5	16,1	6,8
72312 Mechanici a opraváři nákladních automobilů	0,2	137,6	1,5	37,5	16,2	11,2
7233 Mechanici a opraváři zeměděl., průmysl. a j. strojů, zařízení	0,2	143,9	3,0	33,2	15,7	9,1
72334 Mechanici a opraváři zeměděl. a lesnických strojů a zařízení	0,0	143,3	1,8	33,1	15,3	8,6
7311 Výrobci, mechanici, opraváři přesných přístrojů a zařízení	0,1	146,8	7,8	34,1	15,8	7,9
7317 Tradiční zpracovatelé dřeva, proutí a příbuzných materiálů	0,1	149,0	2,5	28,2	16,3	7,4
73172 Umělečtí truhláři a řezbáři	0,1	148,3	2,1	28,5	16,3	7,7
7319 Umělečtí kováři, zámečníci, kameníci, štukatéři apod. prac.	0,1	144,5	1,0	31,3	16,2	8,9
73191 Pracovníci zhotovující umělecké výrobky z kovů	0,1	141,6	1,3	34,5	15,9	12,2
7323 Pracovníci konečné úpravy tisku a vazači knih	0,0	144,2	1,3	33,0	16,6	6,1
7411 Stavební a provozní elektrikáři	0,6	146,5	6,4	33,4	16,1	9,7
7412 Elektromechanici	0,4	143,5	3,3	33,4	16,2	9,0
74121 Elektromechanici elektrických zařízení (kr. v dopr. prostřed.)	0,1	143,2	2,8	33,7	15,9	8,9
74123 Provozní elektromechanici	0,3	143,7	3,6	33,2	16,3	9,2
7413 Montéři a opraváři elektrických vedení	0,0	151,0	6,1	30,0	15,4	6,0
7421 Mechanici a opraváři elektronických přístrojů	0,1	157,9	15,4	30,1	15,7	7,0
7522 Truhláři (kr. stavebních) a pracovníci v příbuzných oborech	0,2	138,0	1,6	37,8	14,7	13,6
7531 Krejčí, kožešníci a kloboučníci	0,3	146,4	1,6	29,7	16,5	7,1
75311 Krejčí	0,3	146,3	1,6	29,8	16,5	7,2
7533 Švadleny, šičky, vyšivači a pracovníci v příbuzných oborech	0,3	141,0	1,5	35,2	15,9	11,3
8157 Obsluha strojů v prádelnách a čistírnách	1,2	139,4	1,0	36,1	15,9	11,5

**Měsíční odpracovaná a neodpracovaná doba
podle podskupin a kategorií zaměstnání CZ-ISCO**

podskupina zaměstnání / kategorie zaměstnání CZ-ISCO	počet zaměst.	odpracovaná doba		neodpracovaná doba		
		celkem	z toho přesčas	celkem	z toho	
	tis. osob	hod/měs	hod/měs	hod/měs	dovolená hod/měs	nemoc hod/měs
8182 Obsluha parních turbín, kotlů a příbuzných zařízení	0,6	151,7	6,2	26,1	13,8	4,4
81822 Obsluha kotlů na vytápění, výměníků (kr.kotlů lodí, lokomotiv)	0,5	151,9	5,8	25,5	13,3	4,2
8189 Obsluha stacionárních strojů a zařízení j.n.	0,5	148,8	6,0	30,1	14,9	8,0
81891 Obsluha zařízení ve vodáren. a vodohospod.(vč.čistíren vody)	0,4	148,6	6,1	30,4	14,8	8,3
8322 Řidiči osobních a malých dodávkových automobilů, taxikáři	2,7	151,5	10,4	31,3	16,1	7,8
83221 Řidiči osobních a malých dodávkových automobilů	2,0	150,1	8,1	32,0	16,3	7,5
83223 Řidiči zdravotnické dopravní služby	0,7	155,9	17,3	29,0	15,6	8,7
8331 Řidiči autobusů, trolejbusů a tramvají	0,5	173,1	18,8	33,3	16,1	7,1
83311 Řidiči autobusů v městské hromadné dopravě	0,4	176,0	19,5	33,0	16,0	6,9
83312 Řidiči autobusů v dálkové přepravě osob	0,1	152,7	13,9	35,8	16,7	8,4
8332 Řidiči nákladních automobilů, tahačů a speciálních vozidel	4,4	142,7	3,9	34,1	16,2	10,1
83321 Řidiči nákladních automobilů (kromě tahačů)	3,0	142,7	4,3	34,3	16,3	10,1
83323 Řidiči popelářských vozů	0,1	144,1	3,9	34,4	15,9	13,9
83324 Řidiči silničních úklidových vozidel	0,4	143,8	2,6	33,6	15,9	9,2
8341 Řidiči a obsluha zemědělských a lesnických strojů	0,6	143,8	3,1	33,4	15,2	9,7
83411 Řidiči a obsluha zemědělských strojů	0,5	143,7	3,2	33,8	15,4	10,1
83412 Řidiči a obsluha lesnických strojů	0,1	144,7	1,5	29,7	13,3	5,8
8342 Obsluha železničních, zemních a příbuzných strojů a zařízení	0,1	143,2	3,0	33,8	15,5	9,5
83422 Obsluha zemních a příbuzných strojů	0,1	143,1	3,0	34,0	15,5	9,6
8344 Obsluha vysokozdvizných a jiných vozíků a skladníci	0,5	140,5	2,2	36,0	16,0	10,5
83443 Skladníci, obsluha manipulačních vozíků	0,5	140,6	2,2	36,0	16,0	10,3
9112 Uklízeči a pomocníci v hotelích, admin., průmysl. a j. objektech	26,7	141,1	0,8	34,4	16,0	10,6
91121 Uklízeči a pomocníci v administrativních objektech	3,9	139,8	0,5	35,4	16,1	10,7
91122 Uklízeči a pomocníci ve zdravotnických, sociálních zařízeních	4,7	140,1	2,3	36,3	15,9	13,0
91123 Uklízeči a pomocníci v bytovacích a vzdělávacích zařízeních	15,7	141,5	0,4	33,8	16,0	9,8
91127 Uklízeči prodejních prostor	0,4	140,7	0,9	34,8	15,8	11,1
91128 Uklízeči v provozovnách osobních služeb	0,1	145,1	3,3	31,4	15,5	8,5
9121 Pracovníci pro ruční praní a žehlení	0,5	141,9	0,3	32,8	16,1	8,9
9333 Pomocní manipulační pracovníci (kromě výroby)	1,1	143,1	3,0	34,7	15,9	11,0
93331 Pomocní skladníci	0,3	142,0	2,0	34,8	16,2	9,7
93333 Pomocní pracovníci obchodního provozu	0,3	143,1	3,6	35,4	15,7	12,3
9412 Pomocníci v kuchyni	1,7	139,5	1,6	36,7	15,9	12,5
9613 Uklízeči veřejných prostranství, čističi kanalizací	8,0	141,8	1,5	34,6	15,6	11,4
96131 Uklízeči veřejných prostranství	6,8	141,7	1,5	34,6	15,6	11,5
9622 Pomocní pracovníci údržby budov a souvisejících prostor	1,4	144,5	1,9	32,1	15,8	9,1

Základní informace o hodinovém výdělků v platové sféře ČR**Medián hodinového výdělků 240,03 Kč/hod**

Index mediánu hodinového výdělků vůči 4. čtvrtletí 2023 99,7 %

Diferenciace

1. decil - 10 % hodinových výdělků menších než 167,59 Kč/hod

1. kvartil - 25 % hodinových výdělků menších než 200,02 Kč/hod

Medián - 50 % hodinových výdělků menších než 240,03 Kč/hod

3. kvartil - 25 % hodinových výdělků větších než 287,00 Kč/hod

9. decil - 10 % hodinových výdělků větších než 352,51 Kč/hod

Průměr hodinového výdělků 255,58 Kč/hod

Index průměru hodinového výdělků vůči 4. čtvrtletí 2023 100,6 %

Hodinový výdělek podle pohlaví a věku v platové sféře ČR

pohlaví/ věková skupina	počet zaměst. tis. osob	hodinový výdělek					
		medián Kč/hod	meziroční změna %	diferenciace		průměr Kč/hod	meziroční změna %
				1. decil Kč/hod	9. decil Kč/hod		
CELKEM - platová sféra ČR	901,2	240,0	99,7	167,6	352,5	255,6	100,6
do 20 let	1,6	175,0	101,1	112,5	236,4	175,7	104,6
20 - 29 let	83,2	223,4	100,2	159,3	292,9	226,4	101,1
30 - 39 let	151,9	238,2	99,7	168,3	334,8	250,1	101,1
40 - 49 let	269,1	243,0	99,9	170,9	356,5	259,2	100,7
50 - 59 let	270,8	242,6	99,5	167,1	365,4	260,7	100,3
60 a více let	124,7	245,0	99,1	167,5	372,0	263,7	100,1
MUŽI	272,7	255,3	99,8	179,6	392,4	278,3	101,3
do 20 let	0,6	160,7	104,4	112,5	211,5	160,1	104,7
20 - 29 let	31,8	228,6	100,3	163,2	286,6	228,0	100,9
30 - 39 let	55,0	260,5	99,7	188,1	371,7	276,0	102,0
40 - 49 let	76,4	274,1	100,2	188,5	405,9	293,8	101,1
50 - 59 let	69,5	258,4	100,3	179,3	416,7	288,6	101,3
60 a více let	39,5	245,0	99,7	170,8	416,0	275,9	101,3
ŽENY	628,5	233,8	99,5	163,1	335,3	245,7	100,3
do 20 let	1,0	182,2	102,0	126,1	240,6	184,7	104,0
20 - 29 let	51,4	220,1	100,0	158,1	295,7	225,4	101,2
30 - 39 let	96,9	224,3	99,5	161,2	315,1	235,5	100,6
40 - 49 let	192,7	233,2	99,7	165,6	334,4	245,5	100,5
50 - 59 let	201,3	238,3	99,3	162,7	347,1	251,1	100,0
60 a více let	85,2	245,0	98,9	165,7	357,3	258,1	99,5

Hodinový výdělek podle hlavních tříd a tříd zaměstnání CZ-ISCO v platové sféře ČR

hlavní třída / třída zaměstnání CZ-ISCO	počet zaměst.	hodinový výdělek					
		medián	meziroční změna	diferenciace		průměr	meziroční změna
				1. decil	9. decil		
tis. osob	Kč/hod	%	Kč/hod	Kč/hod	Kč/hod	%	
D Manuální pracovníci	172,8	189,4	101,3	133,3	266,5	197,1	101,4
T Nemanuální pracovníci	728,5	250,7	99,4	184,7	367,1	269,5	100,4
manuální pracovníci - zaměstnanci s převážně manuálním charakterem práce (hlavní třída CZ-ISCO 6-9, vybraná zaměstnání hl. třídy 5)							
nemanuální pracovníci - zaměstnanci s převážně nemanuálním charakterem práce (hlavní třída CZ-ISCO 1-4, vybraná zaměstnání hl. třídy 5)							
0 Zaměstnanci v ozbrojených silách	28,7	248,0	99,4	175,8	347,8	251,4	99,8
01 Generálové a důstojníci v ozbrojených silách	7,8	321,8	99,1	246,5	420,4	325,9	99,5
02 Poddůstojníci v ozbrojených silách	9,2	202,8	99,0	181,0	237,1	203,7	98,5
03 Ostatní zaměstnanci v ozbrojených silách	11,8	255,9	99,5	117,4	289,4	239,1	100,4
1 Řídící pracovníci	41,1	349,3	97,5	238,2	546,3	379,2	99,0
11 Nejvyšší státní úředníci, nejvyšší představitelé společnosti	3,4	412,8	97,1	253,8	754,0	469,5	100,7
12 Řídící prac.správy podniku, obchod., admin. a pod. činností	6,0	360,1	97,7	237,4	590,3	394,8	98,8
13 Řídící pracovníci výroby, IT, vzdělávání a příbuzných oborů	30,3	344,7	97,9	240,9	515,8	369,0	98,9
14 Řídící prac.ubyt.,strav.služeb,obchodu,ost.řídící pracovníci	1,3	282,6	98,9	192,9	466,0	310,3	99,5
2 Specialisté	333,7	253,0	98,6	193,6	370,0	275,2	100,8
21 Specialisté v oblasti vědy a techniky	12,5	264,6	100,7	204,6	375,7	281,0	102,0
22 Specialisté v oblasti zdravotnictví	43,4	361,8	106,5	260,8	644,5	414,8	110,4
23 Specialisté v oblasti výchovy a vzdělávání	227,4	243,2	97,8	189,6	306,2	247,7	97,7
24 Specialisté v obchodní sféře a veřejné správě	24,0	278,0	101,4	199,1	425,8	299,7	101,9
25 Specialisté v oblasti ICT	4,9	263,4	100,0	201,8	371,8	279,2	100,0
26 Specialisté obl. právní, sociální, kulturní a příbuz.oblastí	21,3	239,9	101,3	185,3	328,0	252,6	101,5
3 Techničtí a odborní pracovníci	212,8	254,8	100,4	190,2	352,4	265,7	100,2
31 Techničtí a odborní pracovníci v oblasti vědy a techniky	13,6	227,3	100,4	184,1	295,7	235,9	101,2
32 Odborní pracovníci v oblasti zdravotnictví	47,2	295,6	102,5	228,0	374,1	299,8	102,7
33 Odborní pracovníci v obchodní sféře a veřejné správě	133,9	247,9	99,6	187,1	347,9	260,5	99,0
34 Odborní pracovníci v obl.práva,kultury,sportu,příbuz.oborech	13,8	227,3	98,3	170,3	299,0	233,1	100,2
35 Technici v oblasti ICT	4,0	236,4	100,1	179,9	321,7	246,9	100,6
4 Úředníci	47,9	219,3	101,2	168,5	296,4	229,0	101,5
41 Všeobecní admin.pracovníci,sekretáři,pracovníci zadávání dat	17,7	218,4	101,2	168,0	290,9	227,3	101,0

Hodinový výdělek podle hlavních tříd a tříd zaměstnání CZ-ISCO v platové sféře ČR

	hlavní třída / třída zaměstnání CZ-ISCO	počet zaměst. tis. osob	hodinový výdělek					
			medián Kč/hod	meziroční změna %	diferenciace		průměr Kč/hod	meziroční změna %
					1. decil Kč/hod	9. decil Kč/hod		
42	Pracovníci informačních služeb, na přepážkách, v příb.oborech	2,5	197,4	99,8	151,3	250,2	200,7	99,6
43	Úředníci pro zpracování číselných údajů a v logistice	6,5	227,9	100,8	178,1	303,8	236,8	101,4
44	Ostatní úředníci	21,2	220,6	101,7	169,2	301,8	231,3	102,1
5	Pracovníci ve službách a prodeji	162,5	209,6	100,5	151,6	292,1	217,4	100,9
51	Pracovníci v oblasti osobních služeb	49,5	183,9	100,2	137,1	248,7	190,1	100,1
52	Pracovníci v oblasti prodeje	1,9	182,7	101,3	143,5	239,4	188,5	100,8
53	Pracovníci osob.péče ve vzdělávání, zdravotnictví, příbuz.obl.	82,3	211,4	100,6	161,7	273,7	216,1	101,3
54	Pracovníci v oblasti ochrany a ostrahy	28,9	269,8	101,1	180,6	350,3	270,1	100,9
6	Kvalifikovaní pracovníci v zemědělství, lesnictví a rybářství	2,0	180,4	101,7	142,4	231,5	184,9	101,8
61	Kvalifikovaní pracovníci v zemědělství	1,7	177,5	102,5	141,3	229,4	182,1	102,0
62	Kvalifikovaní pracovníci v lesnictví, rybářství a myslivosti	0,3	198,1	97,4	156,9	246,8	201,8	100,7
7	Řemeslníci a opraváři	9,0	192,1	102,1	155,7	243,0	197,0	102,4
71	Řemeslníci, kvalif.pracovníci na stavbách(kromě elektrikářů)	2,5	188,8	102,5	156,0	234,3	193,2	103,2
72	Kovodělníci, strojírenští dělníci, pracovníci v příb.oborech	3,5	193,1	101,9	156,3	245,8	198,0	101,8
73	Pracovníci v obl.uměleckých a tradičních řemesel, polygrafie	0,4	191,1	103,3	150,4	246,3	195,9	104,0
74	Pracovníci v oboru elektroniky a elektrotechniky	1,3	202,0	100,6	167,5	261,7	208,2	102,1
75	Zpracovatelé potravin, dřeva, textilu, pracovníci příbuz.oborů	1,3	186,1	103,4	149,9	234,9	190,3	102,7
8	Obsluha strojů a zařízení, montéři	13,0	196,5	101,2	154,5	245,7	200,4	101,6
81	Obsluha stacionárních strojů a zařízení	2,9	178,8	101,7	135,9	237,2	184,3	102,3
83	Řidiči a obsluha pojízdných zařízení	10,0	199,9	101,6	163,0	248,3	205,0	101,5
9	Pomocní a nekvalifikovaní pracovníci	50,5	154,6	100,6	119,5	207,3	160,6	101,0
91	Uklízeči a pomocníci	35,5	152,4	100,3	119,7	204,5	158,7	100,5
92	Pomocní pracovníci v zemědělství, lesnictví a rybářství	0,4	159,1	100,5	124,0	199,2	163,3	102,8
93	Pomocní pracovníci těžby, staveb., výroby, dopravy a příb.ob.	1,8	175,9	103,1	132,0	216,8	177,4	103,2
94	Pomocní pracovníci při přípravě jídla	2,3	161,7	99,5	126,1	214,5	167,6	100,8
96	Pracovníci s odpady a ostatní pomocní pracovníci	10,5	157,4	101,3	116,0	210,2	162,4	102,2
CELKEM - platová sféra ČR		901,2	240,0	99,7	167,6	352,5	255,6	100,6

Hodinový výdělek podle podskupin a kategorií zaměstnání CZ-ISCO v platové sféře ČR

podskupina / kategorie zaměstnání CZ-ISCO	počet zaměst.	hodinový výdělek			
		medián	diferenciace		průměr
	tis. osob		Kč/hod	1. decil	
			Kč/hod	Kč/hod	Kč/hod
0110 Generálové a důstojníci v ozbrojených silách	7,8	321,8	246,5	420,4	325,9
01102 Vyšší důstojníci v ozbrojených silách	2,8	394,7	348,8	450,2	398,4
01103 Nižší důstojníci v ozbrojených silách	5,0	286,1	238,3	340,0	282,8
0210 Poddůstojníci v ozbrojených silách	9,2	202,8	181,0	237,1	203,7
0310 Ostatní zaměstnanci v ozbrojených silách	11,8	255,9	117,4	289,4	239,1
03101 Praporčíci v ozbrojených silách	9,7	261,7	235,8	292,5	261,3
1112 Nejvyšší státní úředníci	2,0	441,9	267,9	813,4	500,6
11123 Nejvyšší státní úředníci ústředních státních orgánů	0,3	716,5	510,8	1 091,0	760,1
11125 Nejvyšší státní úředníci veřejné správy(kr.ústř.stát.orgánů)	1,1	438,5	282,3	692,0	472,4
1113 Představitelé samosprávy	0,2	329,5	198,6	516,6	347,6
1120 Nejvyšší představitelé společností (kromě zájm. a příb.org.)	1,1	405,5	249,1	664,7	442,8
11201 Nejvyšší představitelé velkých společností a institucí	0,5	452,7	301,2	810,1	503,4
11202 Nejvyšší představitelé středních společností a institucí	0,4	382,2	207,7	596,6	391,9
1211 Řídicí pracovníci v oblasti financí (kr.fin.,pojišť.služeb)	1,6	366,8	241,0	584,9	396,5
12111 Ekonomičtí a finanční náměstci (ředitelé)	0,3	419,2	268,5	750,6	475,1
12112 Řídicí pracovníci ekonomiky, financí (kr.fin.,pojišť.služeb)	1,0	352,2	238,2	540,9	377,1
1212 Řídicí pracovníci v oblasti lidských zdrojů	0,7	300,8	240,6	548,2	361,1
12122 Řídicí pracovníci v oblasti personální	0,2	380,3	263,3	587,2	412,4
12123 Řídicí pracovníci v oblasti zaměstnanosti	0,3	274,9	236,6	367,9	288,4
1219 Ostatní řídicí pracovníci správy podniku a pod. činností	2,6	357,9	232,8	555,1	380,4
12192 Řídicí pracovníci hospodaření s majetkem státu a organizací	0,6	363,3	240,6	563,6	393,1
12196 Řídicí prac.zahr.vztahů a služeb, vnitř.věcí státu a reg.rozvoje	0,5	381,9	271,7	574,0	406,4
1221 Řídicí pracovníci v obchodu, marketingu a v příb. oblastech	0,2	323,3	210,1	581,0	365,9
1223 Řídicí pracovníci v oblasti výzkumu a vývoje	0,3	369,5	255,9	624,2	416,2
1311 Řídicí pracovníci v zemědělství, lesnictví a příb. oborech	0,7	401,9	245,9	645,0	431,0
13112 Řídicí pracovníci v zemědělství a zahradnictví	0,2	390,9	237,8	502,8	394,0
13115 Řídicí pracovníci v oblasti životního prostředí	0,4	445,2	283,3	726,7	477,5
1323 Řídicí pracovníci ve stavebnictví a zeměměřičtí	0,2	334,4	229,4	499,9	347,7
1324 Řídicí pracovníci v dopravě, logistice a příbuzných oborech	0,4	323,3	211,2	565,7	367,4
13243 Řídicí pracovníci v oblasti dopravy	0,3	357,0	233,6	587,4	393,2
1330 Řídicí pracovníci v oblasti ICT	0,9	350,8	256,7	522,4	378,6
13302 Řídicí pracovníci v oblasti inf. technolog. a činností	0,7	348,2	263,6	513,5	374,2
1341 Řídicí pracovníci v oblasti péče o děti	5,9	282,2	214,2	381,1	292,4
13411 Řídicí prac.předškol.výchovy (kr.žáků se spec.vzděl.potřeb.)	4,4	278,0	213,0	371,6	288,1
13413 Řídicí pracovníci v oblasti mimoškolní výchovy	0,5	284,5	224,6	415,1	306,8
1342 Řídicí pracovníci v oblasti zdravotnictví	1,8	495,0	305,5	869,9	557,5
13422 Primáři v oblasti zdravotnictví	0,6	722,7	534,7	1 044,4	756,1
13424 Vrchní sestry v oblasti zdravotnictví	0,6	390,0	299,7	531,7	411,9
1343 Řídicí pracovníci v oblasti péče o seniory	0,5	311,4	236,5	440,3	327,1
1344 Řídicí pracovníci v sociální oblasti (kromě péče o seniory)	1,1	319,0	236,6	507,4	354,9
13441 Řídicí pracovníci důchod., nemoc., sociálních a jiných dávek	0,7	293,6	230,8	492,3	335,4
13442 Řídicí pracovníci pobytových soc. služeb (kr.péče o seniory)	0,4	396,9	259,5	527,0	395,9
1345 Řídicí pracovníci v oblasti vzdělávání	15,5	357,8	251,9	503,6	371,4

Hodinový výdělek podle podskupin a kategorií zaměstnání CZ-ISCO v platové sféře ČR

podskupina / kategorie zaměstnání CZ-ISCO	počet zaměst.	hodinový výdělek			
		medián	diferenciace		průměr
	tis. osob		Kč/hod	1. decil Kč/hod	
	13451 Řídící pracovníci na ZŠ	9,8	350,9	249,5	491,3
13452 Řídící pracovníci na SŠ	3,0	390,3	265,9	540,6	402,5
1349 Řídící pracovníci knihoven, muzeí, práva a bezpečnosti apod.	3,2	380,5	267,0	527,0	389,0
13491 Řídící pracovníci knihoven, muzeí a v příbuzných oblastech	0,5	282,9	210,7	424,1	300,4
13492 Řídící pracovníci obrany, bezpečnosti státu, požární ochrany	1,9	391,8	312,2	552,4	408,5
13494 Řídící pracovníci v právní oblasti	0,3	436,1	339,6	623,5	466,2
1412 Řídící pracovníci v oblasti stravovacích služeb	0,3	253,1	175,7	356,1	261,7
14122 Řídící pracovníci v jídelnách (kromě školních)	0,0	197,4	157,0	303,0	215,1
14125 Řídící pracovníci ve školních jídelnách	0,2	260,8	182,9	371,3	271,5
1431 Řídící pracovníci kultury, vydavatelství, sportu, zábavy	0,5	266,0	194,6	435,9	297,6
1439 Řídící pracovníci CK, nemovitostí, osob., oprav. aj. služeb	0,4	360,7	213,4	541,6	367,4
2131 Biologové, botanici, zoologové a příbuzní specialisté	2,1	275,7	206,3	389,0	290,2
2132 Specialisté v zemědělství, lesnictví, rybářství a vod.hosp.	1,7	260,6	208,9	322,1	265,7
2133 Specialisté ochrany životního prostředí (kr.přúm.ekologie)	2,2	255,1	199,1	356,0	268,4
2141 Specialisté v oblasti průmysl.inženýrství a příbuz.oblastech	1,5	267,8	211,2	404,5	290,2
2212 Lékaři specialisté	18,0	500,6	303,8	754,4	527,6
22121 Lékaři v interních oborech	3,3	537,0	386,8	762,1	568,1
22122 Lékaři v chirurgických oborech	2,1	582,6	392,2	809,0	601,4
22128 Lékaři bez atestace (kromě oborů praktického lékařství)	4,4	347,2	259,5	535,5	376,5
2221 Všeobecné sestry se specializací	16,7	333,5	267,5	406,3	336,7
22211 Staniční sestry (kromě sester v oblasti porodní asistence)	3,5	330,8	273,3	421,0	341,9
22212 Sestry pro intenzivní péči (vč. pediatrie a neonatologie)	4,2	346,3	281,1	413,1	348,4
22214 Sestry pro pediatrii	2,4	326,4	262,6	385,5	324,8
2310 Učitelé na VŠ a VOŠ	1,5	248,6	199,8	333,9	259,8
23107 Učitelé na VOŠ	0,9	243,6	192,8	327,5	253,3
2320 Učitelé odb.předmětů, prakt.vyučování, odb.výcviku, lektori	21,4	245,4	193,4	312,7	251,9
23201 Učitelé odborných předmětů (kr. žáků se spec.vzděl.potřeb.)	11,8	255,7	200,1	328,5	262,7
23203 Učitelé odborného výcviku (kr. žáků se spec.vzděl.potřeb.)	7,9	233,7	188,2	282,2	236,7
2330 Učitelé SŠ (kr.odborných předmětů), konzervatořích, 2.st.ZŠ	72,9	254,4	199,9	320,8	259,8
23301 Učitelé všeobecně vzdělávacích předmětů na SŠ	27,8	260,1	204,5	329,4	265,8
23303 Učitelé na 2. stupni ZŠ	43,7	251,4	197,5	314,1	256,1
2341 Učitelé na 1. stupni ZŠ	40,3	250,2	197,5	306,0	252,5
23411 Učitelé na 1. stupni ZŠ (kr. v přípravných třídách ZŠ)	39,9	250,4	197,5	306,2	252,6
2342 Učitelé v oblasti předškolní výchovy	39,2	224,8	174,8	276,0	226,6
23526 Vychovatelé pro děti se speciálními vzdělávacími potřebami	4,2	250,8	196,5	315,6	255,3
2354 Lektori a učitelé hudby na ostatních školách	8,4	243,3	191,6	308,7	249,2
2355 Lektori a učitelé umění na ostatních školách	4,0	254,0	198,3	316,9	259,2
2359 Spec.pedagog., vychovatelé (kr.spec.vzděl.potř.), ost.pedagog.	24,0	222,2	176,8	277,7	226,7
23591 Speciální pedagogové	3,1	242,6	189,8	309,4	248,7
23593 Vychovatelé (kr.vychovatelů pro osoby se spec.vzděl.potřeb.)	16,8	220,6	176,9	267,1	222,9
23594 Pedagogové volného času	2,6	217,1	177,8	284,4	226,3
2411 Specialisté v oblasti účetnictví	4,0	254,8	192,8	371,3	271,2
24111 Hlavní účetní	2,0	245,8	189,2	349,7	261,1

Hodinový výdělek podle podskupin a kategorií zaměstnání CZ-ISCO v platové sféře ČR

podskupina / kategorie zaměstnání CZ-ISCO	počet zaměst.	hodinový výdělek			
		medián	diferenciace		průměr
	tis. osob		Kč/hod	1. decil	
			Kč/hod	Kč/hod	Kč/hod
2422 Specialisté v oblasti strategie a politiky organizací	16,2	293,1	205,3	447,3	313,9
24222 Spec. analytici, metodici v obl.politiky firem a veř.správy	2,3	289,0	181,0	413,3	293,5
24225 Specialisté v obl. hospodaření s majetkem státu a organizací	2,6	264,6	202,2	385,6	281,2
24227 Specialisté v obl. správy školství, kultury a zdravotnictví	2,0	286,7	195,3	415,6	298,4
24228 Specialisté v oblasti vnitřních věcí státu a region. rozvoje	1,8	288,8	219,4	424,1	310,6
2511 Systémoví analytici	1,4	266,2	203,6	377,0	283,8
2522 Systémoví administrátoři, správci počítačových sítí	2,0	254,6	197,5	357,5	269,3
2612 Asistenti soudců a příbuzní pracovníci	2,4	263,6	223,6	317,1	268,6
2619 Podnik.právnicki, právníci legislativci a os.spec.v obl.práva	3,4	282,3	220,3	413,3	304,6
2621 Specialisté archiváři,kurátoři a správci památkových objektů	2,1	220,7	179,5	290,9	232,5
2622 Specialisté v knihovnách a v příbuzných oblastech	0,3	207,9	168,2	275,1	221,0
2634 Psychologové	3,0	246,1	191,1	331,9	257,9
2635 Specialisté v sociální oblasti	3,6	237,6	184,7	298,8	243,4
26351 Sociální prac.spec. a další spec.v soc. obl.ve veřejné správě	1,6	245,4	196,6	306,2	253,2
2652 Hudebníci, zpěváci a skladatelé	2,8	219,9	182,4	303,4	231,6
3112 Stavební technici	3,5	240,1	193,2	309,4	248,6
31124 Stavební technici přípravy a realizace investic, inženýringu	1,3	254,0	202,6	332,0	263,5
3118 Technici kartografové,zeměměřiči,pracovníci v příbuz.oborech	3,3	213,1	178,3	250,6	215,3
3119 Technici v ost.obor.(textil.,kožed'.polygraf., dřev.apod)	3,0	223,6	176,0	296,3	232,9
31198 Technici bezp. práce, ochrany zdraví, racionalizace výroby	1,4	215,8	181,9	261,3	221,5
3211 Technici a asistenti pro obsluhu lékařských zařízení	2,0	296,7	227,6	397,9	309,0
32112 Radiologičtí asistenti	1,7	298,9	230,1	401,4	312,3
3212 Odborní laboranti, laboratorní asistenti v obl.zdravotnictví	3,8	270,6	215,2	340,2	276,1
32121 Zdravotní laboranti	3,5	272,8	221,7	343,0	279,5
3221 Všeobecné sestry bez specializace	26,0	306,3	245,0	372,3	308,0
32211 Všeobecné sestry bez specializace (kr.dětských sester)	25,4	306,8	245,2	372,8	308,5
3255 Odborní pracovníci v oblasti rehabilitace	1,3	255,2	190,2	313,1	255,7
3256 Praktické sestry	4,5	266,7	209,4	326,8	268,5
3257 Asistenti ochrany veřejného zdraví	1,1	224,2	189,6	263,5	226,1
3258 Zdravotničtí záchranáři	4,7	347,3	290,1	448,2	360,4
3259 Nutriční asist., ergoterapeuti bez spec.,ost.odb.zdrav.prac.	1,6	240,7	199,1	299,0	248,8
3313 Odborní pracovníci účetnictví, ekonomiky, personalistiky	18,8	237,2	185,3	323,9	249,6
33131 Odborní účetní všeobecní	7,6	236,8	181,6	325,0	248,9
33132 Odborní účetní mzdoví	2,3	241,0	189,4	322,7	252,6
33133 Odborní účetní finanční a investiční	2,6	233,7	192,1	310,5	245,1
33137 Odborní pracovníci kalkulací, cen, nákladů a rozpočtů	1,4	224,2	180,7	312,8	239,9
33138 Odborní pracovníci v oblasti personalistiky, ekonomové práce	1,2	247,9	190,0	344,6	262,9
3333 Odborní pracovníci úřadů práce a pracovních agentur	2,9	200,9	165,2	233,7	201,6
3339 Obchod.,reklamační ref.,prac.propag.a reklamy,ost.zprostřed.	1,4	212,6	165,1	290,4	222,5
3341 Vedoucí v oblasti administrativních agend	3,4	313,7	227,2	465,4	334,5
3342 Odborní administrativní pracovníci v právní oblasti	2,8	228,7	184,1	287,1	235,1
3343 Odborní pracovníci v administrativě a správě organizace	34,1	232,1	183,5	327,2	246,9
33431 Odborní asistenti v administrativě	7,3	235,1	183,0	320,3	247,6

Hodinový výdělek podle podskupin a kategorií zaměstnání CZ-ISCO v platové sféře ČR

podskupina / kategorie zaměstnání CZ-ISCO	počet zaměst.	hodinový výdělek			
		medián	diferenciace		průměr
	tis. osob		Kč/hod	1. decil Kč/hod	
33432 Odborní pracovníci hospodářské správy	6,8	226,1	185,0	327,8	244,0
33433 Odborní pracovníci organizace a řízení	2,9	242,5	199,1	343,3	259,4
33436 Odbor.prac.zahr.vztahů a služeb,vnitř.věcí státu a reg.rozvoje	3,6	240,9	174,2	375,4	260,0
33437 Odborní pracovníci správy školství, kultury a zdravotnictví	1,9	231,3	168,0	323,5	245,8
3351 Pracovníci Celní správy ČR	3,3	284,0	230,3	333,7	282,9
3352 Pracovníci veřejné správy v oblasti daní	10,6	236,9	199,3	295,4	244,2
3353 Pracovníci veřejné správy v oblasti sociálních, jiných dávek	9,5	196,7	159,3	237,5	198,4
3354 Pracovníci veřejné správy vydávající různá povolení	1,8	234,8	192,1	297,2	241,5
3355 Policejní inspektori, komisaři a radové Policie ČR	41,1	291,1	227,9	374,9	298,6
33551 Inspektori Policie ČR	17,9	253,2	210,2	305,5	256,3
33552 Vrchní inspektori Policie ČR	9,7	302,9	260,3	353,0	305,3
33553 Komisaři Policie ČR	6,7	315,9	270,4	371,5	319,3
33554 Vrchní komisaři Policie ČR	4,9	353,5	295,6	421,4	356,6
33555 Radové Policie ČR	1,8	424,3	344,0	564,1	442,1
3359 Pracovníci veřejné správy v oblasti státních regulací j.n.	1,8	217,4	173,1	307,5	230,7
3411 Odborní pracovníci v právní obl.,bezpečnosti,příbuz.oborech	0,8	243,7	193,2	371,9	263,1
3412 Odborní pracovníci v sociální oblasti	9,0	235,1	180,6	301,9	239,1
34121 Sociální prac. a ost. odborní prac. v soc.obl. ve veřejné správě	3,8	222,9	178,4	278,1	226,3
34124 Sociální pracovníci péče o seniory (kr.péče o zdr.postiž.)	1,4	246,9	190,2	322,9	252,6
3433 Konzervátoři,restaurátoři a příbuz.prac.v galeriích,muzeích	1,0	196,3	160,4	248,2	202,3
3511 Technici provozu ICT, technici programátoři	1,2	252,2	197,7	337,1	264,0
3513 Technici počítačových sítí a systémů	1,3	245,2	189,7	326,3	253,8
4110 Všeobecní administrativní pracovníci	12,9	222,2	170,9	298,9	232,0
4120 Sekretáři (všeobecní)	2,5	219,9	172,8	283,4	226,7
4131 Pracovníci pro zpracování textů, písaři	2,0	198,7	154,2	239,4	198,6
41312 Písaři	2,0	198,2	153,6	238,7	197,9
4132 Pracovníci pro zadávání dat	0,3	213,7	172,2	274,1	221,6
4223 Operátoři telefonních panelů	0,3	187,0	134,8	223,1	183,6
4225 Pracovníci v informačních kancelářích	0,6	208,3	162,1	259,5	210,2
4226 Recepční (kr.recepčních v hotelích, ubytovacích zařízeních)	0,4	182,9	136,7	225,6	182,8
4229 Pracovníci informačních služeb j.n.	0,2	210,5	163,4	298,2	222,2
4311 Úředníci v oblasti účetnictví	3,7	227,3	179,3	304,5	237,4
43111 Účetní všeobecní	2,6	227,9	179,3	304,6	237,5
43112 Účetní finanční a investiční	0,4	237,4	186,6	321,7	247,3
4312 Úředníci v oblasti statistiky, finančnictví a pojišťovnictví	0,6	232,9	187,6	318,4	244,2
43122 Úředníci v oblasti financí	0,2	237,3	190,5	346,6	253,4
4313 Mzdoví účetní	0,6	233,5	187,2	309,0	244,3
4321 Úředníci ve skladech	0,8	198,4	158,7	257,3	204,4
4323 Pracovníci v dopravě a přepravě	0,9	253,7	190,5	307,7	253,9
43232 Dopravní dispečeri	0,2	269,0	191,5	308,3	260,5
43233 Provozní technici v dopravě	0,3	248,3	192,1	302,2	250,4
4411 Knihovníci	5,0	189,3	154,2	242,0	195,9
4412 Pracovníci poštovního provozu (kromě úředníků na přepážkách)	0,3	201,2	158,5	263,4	207,2

Hodinový výdělek podle podskupin a kategorií zaměstnání CZ-ISCO v platové sféře ČR

podskupina / kategorie zaměstnání CZ-ISCO	počet zaměst.	hodinový výdělek			
		medián	diferenciace		průměr
	tis. osob		Kč/hod	1. decil Kč/hod	
	4415 Pracovníci evidence dat a archivů	2,7	196,3	160,9	248,4
4416 Personální referenti	1,3	258,8	191,0	340,9	265,8
4419 Úředníci správy škol., kult., zdravot., vnitř. věcí státu a ost.	11,9	239,4	189,4	317,8	249,9
44191 Úředníci vnitřních věcí státu a regionálního rozvoje	2,3	229,4	189,6	322,2	243,6
44192 Úředníci zahraničních vztahů a služeb	0,7	241,8	199,1	344,1	261,6
44193 Úředníci v oblasti správy školství, kultury a zdravotnictví	1,4	236,3	171,8	315,2	242,3
44194 Úředníci v oblasti správy průmyslu a dopravy	0,6	233,3	189,3	276,6	234,7
5120 Kuchaři (kromě šéfkuchařů), pomocní kuchaři	27,1	179,7	135,9	236,0	184,2
51201 Kuchaři (kromě šéfkuchařů)	20,1	183,4	139,0	239,2	187,8
51203 Pomocní kuchaři	6,9	168,8	128,2	223,2	173,5
5151 Vedoucí provozu stravovacích, ubytovacích a dalších zařízení	6,7	211,1	149,3	288,7	217,5
51511 Vedoucí provozu školních jídelen a menz	4,9	216,1	149,0	292,0	220,7
51512 Vedoucí provozu ubyt., strav., pohostinství (kr. škol. jídelen)	1,0	204,0	158,3	274,9	212,3
5153 Správci objektů	12,4	183,1	133,7	249,1	189,1
5164 Chovatelé, ošetřovatelé zvířat v zařiz. pro chov, příbuz. prac.	0,9	190,6	152,4	229,0	192,9
5230 Pokladníci a prodavači vstupenek a jízdenek	1,3	189,6	145,0	246,5	193,9
52302 Pokladníci v organizacích	0,8	200,6	153,9	257,7	205,9
5312 Asistenti pedagogů	33,9	190,8	152,0	239,2	194,5
53121 Asistenti pedagogů pro pedagogickou činnost	23,3	190,3	151,9	236,3	193,4
53122 Asistenti pedagogů pro pomocnou výchovnou činnost	10,4	192,1	153,1	244,7	197,0
5321 Ošetřovatelé a prac. sociálních služeb v obl. pobytové péče	27,9	230,3	183,8	282,9	232,3
53211 Ošetřovatelé v oblasti pobytové péče	2,9	230,5	181,6	279,2	230,7
53212 Pracovníci přímé obslužné péče v oblasti pobytové péče	21,8	230,4	184,3	283,6	232,6
5322 Ošetřovatelé a prac. soc. služeb v obl. ambul. služeb, dom. péče	2,9	202,1	162,1	260,3	207,7
53222 Prac. přímé obslužné péče ambul. služeb, pečovatelé dom. péče	2,1	202,4	162,1	260,5	207,7
5329 Sanitáři, laboratorní pracovníci, ost. prac. ve zdrav. a soc. obl.	16,8	228,4	174,6	306,9	235,9
53295 Sanitáři	12,5	217,6	170,4	261,0	217,3
53296 Řidiči vozidel zdravotnické záchranné služby	2,5	313,9	276,7	395,1	326,9
5411 Příslušníci HZS ČR, hasiči ostatních jednotek požární ochrany	10,2	283,8	238,0	370,3	295,3
54111 Příslušníci v jednotkách požární ochrany HZS ČR	7,9	276,3	238,4	351,6	286,0
5412 Policisté	8,6	282,7	218,4	353,8	284,1
54125 Strážníci	8,4	283,2	221,4	354,1	285,5
5413 Pracovníci vězeňské služby	5,6	271,4	220,5	328,2	274,3
5414 Pracovníci ostrahy a bezpečnostních agentur	3,8	176,1	128,2	234,5	180,3
54141 Vrátní	2,6	170,2	125,5	220,9	172,8
54142 Pracovníci ostrahy, strážní	1,0	193,4	138,5	245,3	195,4
6111 Pěstitelé zemědělských plodin	0,1	189,2	131,6	246,8	190,1
6113 Zahradníci a pěstitelé v zahradnických školkách	1,3	174,1	141,0	226,0	179,4
61131 Zahradníci pro pěstování zahradních rostlin	0,9	172,5	142,4	228,1	179,5
61132 Zahradníci krajinnáři	0,1	175,5	149,1	254,6	187,5
6121 Chovatelé hospodářských zvířat (kromě drůbeže)	0,2	187,0	156,5	228,0	191,0
61211 Chovatelé a ošetřovatelé koní	0,1	187,0	157,0	219,7	190,3
6210 Kvalifikovaní pracovníci v lesnictví a příbuzných oblastech	0,3	198,1	156,9	247,4	201,7

Hodinový výdělek podle podskupin a kategorií zaměstnání CZ-ISCO v platové sféře ČR

podskupina / kategorie zaměstnání CZ-ISCO	počet zaměst.	hodinový výdělek			
		medián	diferenciace		průměr
	tis. osob		Kč/hod	1. decil Kč/hod	
62101 Kvalifikovaní pracovníci pro pěstění a ošetřování lesa	0,1	189,9	148,6	246,5	194,3
62102 Kvalifikovaní pracovníci pro těžbu dřeva	0,1	203,3	169,4	235,0	204,1
7112 Zedníci, kamnáři, dlaždiči a montéři suchých staveb	0,6	186,2	158,1	226,7	190,3
71121 Zedníci (kromě zedníků ohnivzdorného zdiva)	0,5	186,6	158,5	227,1	190,9
7115 Tesaři a stavební truhláři	0,1	189,3	163,8	219,5	191,5
71151 Tesaři	0,1	185,0	164,5	218,3	190,3
71152 Stavební truhláři	0,0	191,8	158,6	239,8	193,4
7119 Kvalifik.staveb.dělníci,staveb.údržbáři budov,montéři apod.	1,1	186,7	152,7	235,4	191,7
71191 Stavební údržbáři budov a inženýrských děl	0,3	195,7	159,7	243,3	199,7
71194 Stavební montéři (kromě montérů suchých staveb)	0,4	174,1	150,0	210,9	177,4
71195 Kvalifikovaní stavební dělníci hlavní stavební výroby	0,3	206,2	166,6	249,5	207,5
7126 Instalatéři,potrubáři,stavební zámečníci a stavební klempíři	0,5	192,4	165,0	238,1	197,5
71261 Stavební instalatéři	0,2	182,7	165,0	227,0	189,7
71263 Instalatéři vodovodů	0,2	197,4	164,7	241,8	200,6
71264 Instalatéři ústředního topení	0,1	211,7	169,4	266,7	211,3
71266 Stavební zámečníci	0,0	204,5	173,4	233,0	205,2
7131 Malíři (vč.stavebních lakýrníků a natěračů), tapetáři	0,1	194,3	164,9	231,1	197,1
71311 Malíři interiérů	0,1	193,9	164,9	239,0	197,8
7222 Nástrojaři a příbuzní pracovníci	2,6	192,8	154,3	248,5	197,7
72222 Zámečníci strojů	0,1	186,8	161,4	225,3	189,4
72223 Provozní zámečníci, údržbáři	2,5	193,4	153,7	249,5	198,2
7231 Mechanici a opraváři motorových vozidel	0,6	194,8	171,9	234,9	200,0
72311 Mechanici a opraváři osobních automobilů	0,2	199,3	174,2	235,7	202,7
72312 Mechanici a opraváři nákladních automobilů	0,3	191,8	170,0	221,7	196,8
7233 Mechanici a opraváři zeměděl.,průmysl. a j.strojů, zařízení	0,2	193,3	154,8	248,1	199,2
72334 Mechanici a opraváři zeměděl. a lesnických strojů a zařízení	0,0	174,2	156,1	214,2	183,5
7311 Výrobci, mechanici, opraváři přesných přístrojů a zařízení	0,1	211,4	173,8	292,7	219,4
7317 Tradiční zpracovatelé dřeva, proutí a příbuzných materiálů	0,1	185,1	150,4	233,3	186,6
73172 Umělečtí truhláři a řezbáři	0,1	185,1	153,6	233,3	186,8
7319 Umělečtí kováři,zámečníci,kameníci,štukatéri apod.prac.	0,1	190,9	153,9	236,0	194,8
73191 Pracovníci zhotovující umělecké výrobky z kovů	0,1	196,0	152,3	234,2	195,5
7323 Pracovníci konečné úpravy tisku a vazači knih	0,1	168,5	139,7	225,0	174,9
7411 Stavební a provozní elektrikáři	0,7	203,8	164,6	267,4	209,1
7412 Elektromechanici	0,5	195,8	170,2	246,8	201,8
74121 Elektromechanici elektrických zařízení (kr.v dopr.prostřed.)	0,1	193,9	170,9	223,3	196,7
74123 Provozní elektromechanici	0,3	197,0	169,2	254,8	203,7
7413 Montéři a opraváři elektrických vedení	0,0	195,0	169,8	243,7	201,9
7421 Mechanici a opraváři elektronických přístrojů	0,1	222,5	189,4	275,1	234,7
7522 Truhláři (kr.stavebních) a pracovníci v příbuzných oborech	0,2	190,3	159,7	234,2	195,1
7531 Krejčí, kožešníci a kloboučníci	0,5	174,5	150,2	231,2	182,1
75311 Krejčí	0,5	174,6	150,2	232,5	182,3
7533 Švadleny, šičky, vyšivači a pracovníci v příbuzných oborech	0,3	182,0	144,9	226,1	185,0
8157 Obsluha strojů v prádelnách a čistírnách	1,4	171,3	137,5	222,0	175,9

Hodinový výdělek podle podskupin a kategorií zaměstnání CZ-ISCO v platové sféře ČR

podskupina / kategorie zaměstnání CZ-ISCO	počet zaměst.	hodinový výdělek			
		medián	diferenciace		průměr
	tis. osob		Kč/hod	1. decil Kč/hod	
8182 Obsluha parních turbín, kotlů a příbuzných zařízení	0,9	186,5	123,1	255,7	189,2
81822 Obsluha kotlů na vytápění, výměníků (kr. kotlů lodí, lokomotiv)	0,8	180,8	120,6	251,7	185,7
8189 Obsluha stacionárních strojů a zařízení j.n.	0,6	195,3	152,4	245,5	197,9
81891 Obsluha zařízení ve vodáren. a vodohospod. (vč. čistíren vody)	0,5	200,0	150,9	245,5	199,4
8322 Řidiči osobních a malých dodávkových automobilů, taxikáři	3,4	206,2	158,7	278,3	215,2
83221 Řidiči osobních a malých dodávkových automobilů	2,5	195,7	154,3	275,3	207,8
83223 Řidiči zdravotnické dopravní služby	0,9	232,0	190,0	279,7	235,6
8331 Řidiči autobusů, trolejbusů a tramvají	0,6	231,2	186,9	268,1	231,4
83311 Řidiči autobusů v městské hromadné dopravě	0,5	234,7	209,6	273,5	237,4
83312 Řidiči autobusů v dálkové přepravě osob	0,1	186,5	166,0	214,4	190,0
8332 Řidiči nákladních automobilů, tahačů a speciálních vozidel	4,7	198,5	167,5	228,7	199,0
83321 Řidiči nákladních automobilů (kromě tahačů)	3,2	205,6	174,9	231,1	204,5
83323 Řidiči popelářských vozů	0,1	187,8	157,7	215,0	187,4
83324 Řidiči silničních úklidových vozidel	0,4	182,2	153,5	217,1	185,2
8341 Řidiči a obsluha zemědělských a lesnických strojů	0,6	186,2	156,3	236,4	191,5
83411 Řidiči a obsluha zemědělských strojů	0,5	186,3	155,4	237,6	192,1
83412 Řidiči a obsluha lesnických strojů	0,0	182,3	164,0	207,6	185,8
8342 Obsluha železničních, zemních a příbuzných strojů a zařízení	0,1	191,7	160,7	238,5	195,9
83422 Obsluha zemních a příbuzných strojů	0,1	190,3	160,7	233,2	194,1
8344 Obsluha vysokozdvížných a jiných vozíků a skladníci	0,5	179,6	153,1	219,8	185,2
83443 Skladníci, obsluha manipulačních vozíků	0,5	179,5	153,0	219,3	185,1
9112 Uklízeči a pomocníci v hotelích, admin., průmysl. a j. objektech	34,8	152,2	119,6	204,6	158,6
91121 Uklízeči a pomocníci v administrativních objektech	4,9	137,8	116,6	184,8	145,6
91122 Uklízeči a pomocníci ve zdravotnických, sociálních zařízeních	5,8	162,2	129,8	209,2	167,4
91123 Uklízeči a pomocníci v ubytovacích a vzdělávacích zařízeních	21,3	153,2	119,1	207,3	159,7
91127 Uklízeči prodejních prostor	0,5	165,9	125,9	214,2	170,0
91128 Uklízeči v provozovnách osobních služeb	0,1	145,9	115,7	176,9	147,2
9121 Pracovníci pro ruční praní a žehlení	0,6	160,3	125,7	202,4	163,9
9333 Pomocní manipulační pracovníci (kromě výroby)	1,3	178,4	133,7	217,4	179,6
93331 Pomocní skladníci	0,4	183,6	144,7	213,7	183,8
93333 Pomocní pracovníci obchodního provozu	0,4	183,6	131,6	220,9	185,5
9412 Pomocníci v kuchyni	2,2	162,0	126,5	214,5	167,9
9613 Uklízeči veřejných prostranství, čističi kanalizací	7,4	153,9	114,1	205,9	158,7
96131 Uklízeči veřejných prostranství	6,3	150,5	112,9	203,1	156,3
9622 Pomocní pracovníci údržby budov a souvisejících prostor	1,5	177,8	133,8	230,2	181,6



Technický popis

Dodatek – Technický popis šetření

Technický popis šetření přibližuje metodické postupy používané při zpracování platové sféry Informací a statistik o průměrném výdělků (ISPV-PLS). Popis je rozdělen do čtyř hlavních kapitol: koncepce šetření, vstupní údaje, nejdůležitější sledované ukazatele a definice vybraných pojmů.

1. Koncepce šetření

Kapitola popisuje základní soubor šetření a strukturu statistického souboru.

1.1 Hrubý měsíční plat

Základním souborem ISPV-PLS je soubor ekonomických subjektů, definovaný na základě Administrativního registru ekonomických subjektů ARES Ministerstva financí ČR (mf.gov.cz/cs/ministerstvo/informacni-systemy/ares), který zpřístupňuje veřejné údaje o ekonomických subjektech z informačních systémů (zdrojů) veřejné správy. Ekonomické subjekty, které přísluší do platové sféry, odměňují platem podle zákoníku práce, zákona o státní službě, zákona o platu v rozpočtových organizacích, podle zákona o vojácích z povolání a zákona o služebním poměru příslušníků bezpečnostních sborů. Statistické šetření ISPV pro platovou sféru využívá dat Informačních systémů o platech a služebním příjmu provozovaných Ministerstvem financí (viz mf.gov.cz/cs/ministerstvo/informacni-systemy/is-o-platech).

1.2. Struktura souboru ISPV-PLS

Statistické šetření ISPV-PLS pro platovou sféru za rok 2024 zahrnuje 13 366 ekonomických subjektů, které představují 766 tisíc pracovních úvazků (viz tabulka 1).

Soubor ISPV platové sféry	
Počet ekonomických subjektů	13 366
Počet úvazků	766 tisíc

Tabulka 1

Z hlediska odvětvové skladby (podle klasifikace CZ-NACE) představují platovou sféru ISPV-PLS zejména čtyři odvětví národního hospodářství České republiky: odvětví veřejné správy, odvětví vzdělávání, odvětví zdravotní a sociální péče a odvětví kulturní a zábavní činnosti. Z hlediska geografického zachycuje šetření ISPV-PLS celou Českou republiku. Následující tabulky ukazují strukturu souboru ISPV-PLS za rok 2024 z odvětvového a regionálního pohledu.

Odvětvová skladba výběrového souboru ISPV platové sféry

Kód CZ-NACE	Sekce	Počet ES
A	Zemědělství, lesnictví a rybnářství	14
B	Těžba a dobývání	0
C	Zpracovatelský průmysl	0
D	Výroba a rozvod elektřiny, plynu, tepla	0
E	Zásobování vodou, činnosti související s odpady	80
F	Stavebnictví	0
G	Obchod, opravy motorových vozidel	0
H	Doprava a skladování	23
I	Ubytování, stravování a pohostinství	141
J	Informační a komunikační činnosti	9
K	Peněžnictví a pojišťovnictví	0
L	Činnosti v oblasti nemovitostí	34
M	Profesní, vědecké a technické činnosti	39
N	Administrativní a podpůrné činnosti	24
O	Veřejná správa, obrana, sociální zabezpečení	3 869
P	Vzdělávání	7 578
Q	Zdravotní a sociální péče	887
R	Kulturní, zábavní a rekreační činnosti	644
S	Ostatní činnosti	24

Tabulka 2

Regionální skladba výběrového souboru ISPV platové sféry

Kód NUTS 3	Kraj	Počet ES
CZ010	Hlavní město Praha	973
CZ020	Středočeský	1 850
CZ031	Jihočeský	935
CZ032	Plzeňský	753
CZ041	Karlovarský	391
CZ042	Ústecký	994
CZ051	Liberecký	662
CZ052	Královéhradecký	838
CZ053	Pardubický	848
CZ063	Vysočina	793
CZ064	Jihomoravský	1 760
CZ071	Olomoucký	999
CZ072	Zlínský	907
CZ080	Moravskoslezský	1 255

Tabulka 3

2. Vstupní údaje

Kapitola popisuje specifika sběru dat pro šetření ISPV-PLS, nejdůležitější vstupní údaje, kvalitu údajů a používané klasifikace a číselníky.

2.1. Sběr dat

Vlastní sběr dat pro ISPV-PLS zabezpečuje Informační systém o platech.

ISPV-PLS přebírá kompletní soubor platové sféry, předzpracovaný pro účely Informačního systému o platech, a provádí na něm specifické kontroly.

2.2. Nejdůležitější vstupní údaje

Šetření ISPV-PLS monitoruje s pololetní periodicitou platovou úroveň a pracovní dobu jednotlivých zaměstnání podle klasifikace CZ-ISCO v České republice.

Hrubý plat je součtem platu za práci, náhrad platu a odměn za pracovní pohotovost, které jsou přímo sbíranými položkami. Šetření ISPV-PLS sleduje i strukturu hrubého měsíčního platu, tj. odměny, příplatky a náhrady.

Šetření ISPV-PLS dále sleduje pracovní dobu zaměstnanců. Vstupní věta o zaměstnanci obsahuje odpracovanou dobu za sledované období, a z ní počet přesčasových hodin. Odpracovaná doba u zaměstnanců odměňovaných měsíčním platem nezahrnuje dobu svátků v jinak pracovních dnech. Věta dále obsahuje celkovou neodpracovanou dobu za sledované období, z ní počet hodin nemoci a dovolené.

2.3. Kvalita údajů

Zjišťované charakteristiky podléhají nevýběrovým chybám, neboť se nejedná o výběrové šetření. Nevýběrové chyby bývají způsobeny především špatnou kvalitou dat předávaných respondenty (neúplné a chybné údaje) do Informačního systému o platu. Při zpracovávání údajů je jejich vliv snižován několikastupňovými kontrolními mechanismy a častými kontakty zpracovatele šetření s respondenty.

2.4. Klasifikace a číselníky

ISPV-PLS používá standardní statistické klasifikace a číselníky (podrobněji popsané na <https://csu.gov.cz/>). Použití platných statistických klasifikací je závazné jak pro orgán vykonávající státní statistickou službu, tak pro zpravodajské jednotky, které poskytují údaje pro statistické zjišťování. ISPV-PLS používá následující klasifikace a číselníky:

CZ-ISCO **Klasifikace zaměstnání**; vydáno sdělením ČSÚ č. 206/2010 Sb. ze dne 16. června 2010 o zavedení Klasifikace zaměstnání CZ-ISCO. Poslední aktualizace byla provedena k 1. lednu 2025 sdělením ČSÚ č. 399/2024 Sb. ze dne 10. prosince 2024 o aktualizaci Klasifikace zaměstnání (CZ ISCO). Aktuální verze klasifikace je dostupná na webu Českého statistického úřadu
(https://csu.gov.cz/klasifikace_zamestnani_-cz_isco-).

CZ-ICSE **Klasifikace postavení v zaměstnání**; vydáno sdělením ČSÚ č. 494/2003 Sb. ze dne 18. prosince 2003 o vydání Klasifikace postavení v zaměstnání. Aktuální verze klasifikace je dostupná na webu Českého statistického úřadu
(https://csu.gov.cz/klasifikace_postaveni_v_zamestnani_-cz_icse-).

KKOV **Klasifikace kmenových oborů vzdělání**; od 1. ledna 2009 převzalo MŠMT gesci za Klasifikaci kmenových oborů vzdělání (KKOV) jako resortní klasifikaci.
Aktuální verze klasifikace je dostupná na webu Ministerstva školství
(<http://stisiko.uiv.cz/katalog/ciselnik.asp?aac=KKOV&vybr=Zobraz+vybran%E9>).

LAU 1 **Číselník okresů**; od 1. ledna 2008 je systém statistické klasifikace územních struktur v České republice rozdělen, v souladu se systémem Eurostatu, na dvě části: klasifikace CZ-NUTS a systém LAU (Local Administrative Units). Evropská klasifikace NUTS končí na úrovni NUTS 3 (v ČR kraje), nižší územní členění je v rámci EU jednotně řešeno systémem LAU (v ČR okresy, Praha se na úrovni LAU dále nečlení). Aktuální verze číselníku je dostupná na webu Českého statistického úřadu
(<https://apl2.czso.cz/iSMS/cisdata.jsp?kodcis=109>).

CZ-NACE **Klasifikace ekonomických činností (CZ-NACE)**; vydáno sdělením ČSÚ č. 244/2007 Sb. ze dne 18. září 2007 o zavedení Klasifikace ekonomických činností.

CZ-GEONOM **Klasifikace zemí**; vydáno sdělením ČSÚ č. 487/2003 Sb. ze dne 18. prosince 2003 o vydání Klasifikace zemí. Poslední aktualizace byla provedena k 1.1. 2021 prováděcím nařízením Komise (EU) č. 2020/1470 ze dne 12. října 2020 o klasifikaci zemí a území pro evropské statistiky mezinárodního obchodu se zbožím a o geografickém členění pro jiné podnikové statistiky. Aktuální verze klasifikace je dostupná na webu Českého statistického úřadu (https://csu.gov.cz/klasifikace_zemi_cz_geonom).

3. Nejdůležitější sledované ukazatele

Kapitola popisuje nejdůležitější sledované ukazatele, algoritmy jejich výpočtu a kritéria pro zahrnutí zaměstnanců do dalších výpočtů.

3.1. Hrubý měsíční plat

Hrubý plat je v ISPV-PLS definován jako součet platu za práci, náhrad platu a odměny za pracovní pohotovost za sledované období. **Hrubý měsíční plat** zaměstnance se vypočte podle vzorce:

$$\text{HMP} = \frac{\text{PLAT} + \text{NAHRADY} + \text{POHOTOV}}{\text{MESPLAC}_{\text{prep}}}$$

kde:

HMP	je hrubý měsíční plat zaměstnance,
PLAT	je plat za práci zaměstnance v kumulaci za sledované období (vstupní položka věty o zaměstnanci),
NAHRADY	jsou náhrady platu zaměstnance v kumulaci za sledované období (vstupní položka věty o zaměstnanci),
POHOTOV	je odměna za pracovní pohotovost zaměstnance v kumulaci za sledované období (vstupní položka věty o zaměstnanci),
MESPLAC _{prep}	je počet přepočtených placených měsíců zaměstnance, tj. počet měsíců, které zaměstnanec odpracoval nebo za které pobíral náhrady platu (vyjma náhrady za dobu dočasně pracovní neschopnosti).

Počet přepočtených placených měsíců MESPLAC_{prep} je roven počtu kalendářních měsíců (6 při 1. pololetí, 12 při celém roku) v případě, že zaměstnanec s plným pracovním úvazkem po celé sledované období pracoval nebo pobíral náhrady platu (s výjimkou náhrady za dobu dočasně pracovní neschopnosti). Pokud zaměstnanec byl v evidenčním stavu kratší dobu než

sledované období, bude jeho počet placených měsíců zkrácen poměrem počtu pracovních dnů v evidenčním stavu a ve sledovaném období. Měl-li zaměstnanec sjednán kratší pracovní úvazek, bude jeho počet placených měsíců zkrácen poměrem kratšího a plného úvazku. Podobně se počet placených měsíců zkrátí, pokud zaměstnanec měl tzv. neplacenou absenci (např. neplacené volno, nemoc, ošetřování člena rodiny).

Při výpočtu charakteristik hrubého měsíčního platu (např. medián, průměr) za určitou skupinu zaměstnanců vstupuje každý zaměstnanec do výpočtu s váhou, odpovídající počtu jeho placených měsíců za sledované období (tzv. váha placené doby). Tedy zaměstnanec, který byl zaměstnán jen část období (nebo měl kratší úvazek, nebo byl nemocný), má menší vliv na výslednou charakteristiku. Vážený způsob výpočtu umožňuje korektní srovnání platové úrovně jednotlivých zaměstnání a srovnávání v čase.

Počet zaměstnanců je vypočten jako podíl součtu **přepočtených placených měsíců** za určitou skupinu zaměstnanců a počtu kalendářních měsíců ve sledovaném období (6 při 1. pololetí, 12 při celém roku).

Měsíční placená doba vyjadřuje počet placených hodin – součet hodin odpracovaných a hodin s náhradou platu (vyjma náhrady za dobu dočasné pracovní neschopnosti) za plně placený měsíc. Výpočet je konzistentní s výpočtem hrubého měsíčního platu.

Kritéria pro zahrnutí zaměstnance do výpočtů výše uvedených ukazatelů jsou následující:

- přepočtený počet placených měsíců zaměstnance je alespoň jeden měsíc,
- stanovená týdenní pracovní doba na dané pracovní místo je alespoň 30 hodin (dle doporučení Eurostatu).

Počet zaměstnanců a hrubá měsíční mzda/plat podle ISPV jsou rozdílné od údajů mzdové statistiky ČSÚ, neboť počet zaměstnanců přepočtený podle placených měsíců v rámci ISPV je nižší než přepočtený počet zaměstnanců z výkaznictví ČSÚ, a z toho důvodu je pak průměrná hrubá měsíční mzda/plat z šetření ISPV vyšší než hrubá měsíční mzda/plat podle ČSÚ. Počet zaměstnanců přepočtený podle placených měsíců na rozdíl od přepočteného počtu zaměstnanců uveřejňovaného ve mzdových šetřeních ČSÚ neobsahuje zaměstnance po dobu jejich neplacené absence (např. neplacené volno, nemoc, ošetřování člena rodiny), tj. po dobu, kdy zaměstnanci nedostávají náhrady, které jsou součástí hrubé mzdy. Navíc v ukazatelích ISPV nejsou zahrnuti zaměstnanci, kteří nesplňují výše uvedená kritéria pro zahrnutí zaměstnance do výpočtů. Koncept výpočtu hrubé měsíční mzdy/platu podle ISPV, který se používá mj. ve výdělkových šetřeních Eurostatu (viz šetření Structure of Earnings Survey), umožňuje provádět přesnější srovnání mezd/platů jednotlivých skupin zaměstnanců (a zejména jednotlivých zaměstnání) bez ovlivnění neplacenou absencí.

3.2. Měsíční odpracovaná a neodpracovaná doba

Měsíční odpracovaná doba zaměstnance se vypočte podle vzorce:

$$\text{ODPRACD}_{\text{mes}} = \frac{\text{ODPRACD}}{\text{MESEVID}_{\text{prep}}}$$

kde:

- ODPRACD_{mes} je měsíční odpracovaná doba zaměstnance,
ODPRACD je odpracovaná doba zaměstnance v kumulaci za sledované období (vstupní položka věty o zaměstnanci),
MESEVID_{prep} je počet přepočtených evidenčních měsíců zaměstnance, tj. počet měsíců, odpovídajících délce pracovního úvazku a délce pracovního poměru ve sledovaném období.

Počet přepočtených evidenčních měsíců MESEVID_{prep} je roven počtu kalendářních měsíců v případě, že zaměstnanec s plným pracovním úvazkem po celé sledované období byl v pracovním poměru a nebyl na mateřské či rodičovské dovolené. Pokud zaměstnanec byl v evidenčním stavu kratší dobu než sledované období, bude jeho počet evidenčních měsíců zkrácen poměrem počtu pracovních dnů v evidenčním stavu a ve sledovaném období. Měli zaměstnanec sjednán kratší pracovní úvazek, bude jeho počet evidenčních měsíců zkrácen poměrem kratšího a plného úvazku.

Průměrná měsíční odpracovaná doba za určitou skupinu zaměstnanců je vypočtena jako vážená charakteristika, v níž měsíční odpracovaná doba každého zaměstnance má váhu odpovídající počtu jeho evidenčních měsíců ve sledovaném období (tzv. váha evidenční doby). Tedy zaměstnanec, který byl zaměstnán jen část období (nebo měl kratší úvazek), má menší vliv na výsledný průměr. Vážený způsob výpočtu umožňuje korektní srovnání průměrné odpracované doby podle jednotlivých zaměstnání a v jednotlivých letech.

Obdobně jako odpracovaná doba se počítají měsíční neodpracovaná doba a průměrné měsíční údaje o přesčasu, dovolené a nemoci.

Počet zaměstnanců je vypočten jako podíl součtu **přepočtených evidenčních měsíců** za určitou skupinu zaměstnanců a počtu kalendářních měsíců ve sledovaném období (6 při 1. pololetí, 12 při celém roce).

Kritéria pro zahrnutí zaměstnance do výpočtů výše uvedených ukazatelů jsou stejná jako u platových sestav:

- přepočtený počet placených měsíců zaměstnance je alespoň jeden měsíc,

- stanovená týdenní pracovní doba na dané pracovní místo je alespoň 30 hodin (dle doporučení Eurostatu).

4. Definice vybraných pojmů

Ekonomický subjekt	Ekonomický subjekt je právnický subjekt nebo fyzická osoba s postavením podnikatele, zapsaná do registru ekonomických subjektů ČSÚ. Každému ekonomickému subjektu se přiděluje identifikační číslo (IČO).
Organizační jednotka	Z hlediska výdělkové statistiky ISPV se dělí ekonomické subjekty na organizační jednotky podle okresu, ve kterém jednotky působí. Organizační jednotku tvoří všechny útvary ekonomického subjektu, které působí ve stejném okrese.
Zpravodajská jednotka	Zpravodajskou jednotkou je právnická osoba, organizační složka státu nebo fyzická osoba, od nichž se požaduje poskytnutí údajů ve statistickém zjišťování podle zákona č. 89/1995 Sb., o státní statistické službě ve znění pozdějších předpisů.
Sledované období	Sledované období je období od začátku roku do konce čtvrtletí, ve kterém se statistické zjišťování provádí.
Mzdová sféra	Do mzdové sféry patří subjekty, které odměňují mzdou podle § 109, odst. 2 zákona č. 262/2006 Sb., zákoníku práce, ve znění pozdějších předpisů.
Platová sféra	Do platové sféry patří subjekty, které odměňují platem podle zákona č. 262/2006 Sb., zákoníku práce, podle zákona č. 234/2014 Sb., o státní službě, podle zákona č. 221/1999 Sb., o vojácích z povolání a podle zákona č. 361/2003 Sb., o služebním příjmu pro příslušníky bezpečnostních sborů, ve znění pozdějších předpisů.
Soubor ISPV-PLS	Souborem ISPV platové sféry je soubor ekonomických subjektů definovaný na základě Administrativního registru ekonomických subjektů ARES Ministerstva financí ČR.