



REGIONÁLNÍ STATISTIKA CENY PRÁCE

rok **2012**

Platová sféra

Moravskoslezský kraj

Revidované výsledky ke dni 20. 12. 2015

WWW.ISPV.CZ

Copyright - MPSV ČR

Publikace ani její část nesmí být kopírována, rozšiřována a zařazována do informačních systémů v jakékoliv formě (elektronické, mechanické, optické, magnetické aj.) bez písemného souhlasu

Ministerstva práce a sociálních věcí

Zpracovatel: TREXIMA, spol. s r.o., tř. T. Bati 299, 764 21 Zlín - Louky

Obsah:

Úvod	7
-------------	---

Výsledková část - platová sféra

Základní metodické přístupy	11
Popis publikovaných tabulek	12

Hrubý měsíční plat

PLS-M0	Základní informace o hrubém měsíčním platu	13
PLS-M1	Hrubý měsíční plat podle pohlaví a věku	14
PLS-M2	Hrubý měsíční plat podle vzdělání	14
PLS-M7	Hrubý měsíční plat podle hlavních tříd a tříd zaměstnání CZ-ISCO	16
PLS-M8	Hrubý měsíční plat podle podskupin a kategorií zaměstnání CZ-ISCO	20

Měsíční odpracovaná a neodpracovaná doba

PLS-T0	Základní informace o měsíční odpracované a neodpracované době	26
PLS-T8	Měsíční odpracovaná a neodpracovaná doba podle podskupin a kategorií zaměstnání CZ-ISCO	27

Hodinový výdělek

PLS-V0	Základní informace o hodinovém výděлку	30
PLS-V1	Hodinový výdělek podle pohlaví a věku	31
PLS-V8	Hodinový výdělek podle podskupin a kategorií zaměstnání CZ-ISCO	32

Dodatek - Technický popis šetření

1. Koncepce šetření	37
1.1 Základní soubor	37
1.3 Struktura souboru RSCP-PLS	37
2. Vstupní údaje	38
2.1 Sběr dat	38
2.2 Nejdůležitější vstupní údaje	39
2.3 Kvalita údajů	39
2.4 Klasifikace a číselníky	39
3. Nejdůležitější sledované ukazatele	40
3.1 Hrubý měsíční plat	40
3.2 Měsíční odpracovaná a neodpracovaná doba	42
3.3 Hodinový výdělek	43
4. Definice vybraných pojmů	44



Úvodní část

Úvod

Regionální statistika ceny práce (RSCP) je systém pravidelného monitorování výdělkové úrovně a pracovní doby zaměstnanců v jednotlivých krajích České republiky formou statistického šetření. Sledovanými ukazateli výdělkové úrovně jsou hrubá měsíční mzda (plat) a hodinový výdělek. Šetření je obsahově harmonizováno se strukturálním šetřením EU „Structure of Earnings Survey“, viz nařízení Komise (ES) č. 1916/2000 ve znění pozdějších předpisů. Gestorem šetření je Ministerstvo práce a sociálních věcí (MPSV). Průběh a vývoj šetření RSCP řídí komise složená ze zástupců MPSV, Českého statistického úřadu (ČSÚ), Ministerstva financí, České národní banky, Českomoravské konfederace odborových svazů, Svazu průmyslu a dopravy ČR, CERGE-EI, VŠE v Praze a dalších institucí. Zpracovatelem RSCP je TREXIMA, spol. s r.o. (www.trexima.cz).

Šetření RSCP sleduje výdělky ve mzdové i platové sféře. Ve mzdové sféře je zjišťování prováděno pod názvem „Čtvrtletní šetření o průměrném výdělku“ a je zařazeno do programu statistických zjišťování vyhlášených ČSÚ ve sbírce zákonů pro příslušný kalendářní rok (viz příloha č. 2 Vyhlášky č. 275/2011 Sb., částka 98, kterou se stanoví Program statistických zjišťování na rok 2012) a pro vybrané ekonomické subjekty je povinné. Zdrojem dat pro platovou sféru je Informační systém o platech, který je spravován Ministerstvem financí a je realizován s pololetní periodou.

Publikace RSCP jsou pro jednotlivé kraje vydávány od roku 2011 jednou ročně, a to samostatně za mzdovou a platovou sféru. Publikace RSCP obsahují údaje o mzdách (platech), pracovní době a hodinovém výdělku v podrobných klasifikacích, zejména podle jednotlivých zaměstnání.

Souhrnné výsledky šetření za Českou republiku obsahuje Informační systém o průměrném výdělku (ISPV).

Výsledkové publikace RSCP ve formátu Excel a ve formátu PDF jsou k dispozici na internetových stránkách MPSV (www.mpsv.cz) v sekci *Příjmy a životní úroveň*. Regionální statistika je zveřejňována na stránkách <http://portal.mpsv.cz/> v sekci *Zaměstnanost* v podsekci *Statistiky* pod odkazem *Statistika výdělků*. Všechny výsledkové publikace a aktuální studie a analýzy z oblasti odměňování nabízí portál www.ispv.cz. Ten zároveň slouží jako podpora respondentům RSCP, kteří zde naleznou všechny potřebné informace a podpůrné nástroje pro zasílání dat.

Ministerstvo práce a sociálních věcí děkuje všem respondentům šetření za přípravu vstupních dat pro šetření. Svědomitý přístup respondentů a dodržování termínů pro předání dat umožňují pravidelně uveřejňovat tuto publikaci.



Výsledková část

platová sféra

Výsledková část - platová sféra

Základní metodické přístupy

Tato publikace přináší charakteristiky hrubého měsíčního platu, pracovní doby a hodinového výdělku získané za platovou sféru v rámci šetření RSCP (RSCP-PLS). V RSCP se zařazují do platové sféry ekonomické subjekty, které odměňují platem podle § 109 odst. 3 zákona č. 262/2006 Sb., zákoníku práce, ve znění pozdějších předpisů. Zdrojem dat je Informační systém o platech, který je spravován Ministerstvem financí a je realizován s pololetní periodou.

Primárním výsledkem RSCP jsou statistiky platové úrovně jednotlivých zaměstnání (od roku 2011 v klasifikaci CZ-ISCO) v jednotlivých krajích České republiky, dále statistiky platů, pracovní doby a hodinových výdělků v členění podle charakteristik zaměstnance i zaměstnavatele.

Vedle podnikového výkaznictví ČSÚ je RSCP dalším zdrojem informací o mzdách a platech v České republice. Výkaznictví ČSÚ sbírá údaje o evidenčním počtu zaměstnanců a vyplacených mzdách za ekonomický subjekt a publikuje průměrné mzdy v členění podle podnikových charakteristik. Jeho účelem je makroekonomický pohled na jednotlivá odvětví ekonomiky v rámci dlouhé časové řady. Naproti tomu údaje z RSCP slouží primárně k porovnávání mzdové úrovně jednotlivých skupin zaměstnanců – při znalosti mzdové diferenciaci, mzdových složek, pracovní doby – mezi sebou v podrobné klasifikaci zaměstnání CZ-ISCO a v různých krajích. Navíc umožňuje standardizované srovnání mezi jednotlivými zeměmi EU. Při srovnávání výsledků průměrných mezd ČSÚ a RSCP je třeba vzít v úvahu rozdílnou definici mzdové sféry podle RSCP a podnikatelské sféry podle ČSÚ a rozdílný způsob přepočtu zaměstnanců (na plné úvazky podle ČSÚ a na plnou placenou dobu podle RSCP).

Popis publikovaných tabulek

Tabulky v publikaci jsou rozděleny podle sledovaných ukazatelů do tří základních okruhů. Charakteristiky hrubého měsíčního platu, struktura platu a průměrná placená doba jsou v tabulkách s označením MZS-Mx, charakteristiky měsíční odpracované a neodpracované doby v tabulkách s označením MZS-Tx a charakteristiky hodinového výdělku v tabulkách s označením MZS-Vx.

Tabulky typu Mx obsahují údaj o počtu zaměstnanců přepočteném podle placených měsíců (podrobnější vysvětlení v kapitole 3.1 Technického dodatku), dále nejvýznamnější charakteristiky platové diferenciaci (viz tabulka níže), průměrný plat a jeho složení (podíl odměn, příplatků a náhrad) a odpovídající měsíční placenou dobu.

Tabulky typu Tx obsahují údaj o počtu zaměstnanců přepočteném podle evidenčních měsíců (podrobnější vysvětlení v kapitole 3.2 Technického dodatku), dále průměrnou měsíční pracovní dobu s výší přesčasu a neodpracovanou dobu s dobou dovolené a nemoci.

Tabulky typu Vx obsahují údaj o počtu zaměstnanců přepočteném podle placených měsíců a nejvýznamnější charakteristiky diferenciaci hodinového výdělku.

Statistické charakteristiky používané ve výsledkových tabulkách:

1. decil	První decil je hodnota, pod kterou leží 10 % nejnižších hodnot sledovaného znaku.
1. kvartil	První kvartil je hodnota, pod kterou leží 25 % nejnižších hodnot sledovaného znaku.
Medián	Medián je hodnota uprostřed vzestupně uspořádané řady hodnot sledovaného znaku, polovina hodnot je nižší než medián a druhá polovina je vyšší než medián.
3. kvartil	Třetí kvartil je hodnota, nad kterou leží 25 % nejvyšších hodnot sledovaného znaku.
9. decil	Devátý decil je hodnota, nad kterou leží 10 % nejvyšších hodnot sledovaného znaku.
Průměr	Průměr je počítán jako vážený (případně nevážený) aritmetický průměr sledovaného znaku.

Ostatní symboly používané ve výsledkových tabulkách:

"Neuvedeno"	Symbol "Neuvedeno" označuje kategorii zaměstnanců, u které nebyl uveden kód příslušného třídícího znaku.
"*"	Symbol "*" označuje nezveřejnitelný údaj z důvodu malého (méně než 50 zaměstnanců) či nereprezentativního vzorku zaměstnanců.

Základní informace o hrubém měsíčním platu

Moravskoslezský kraj

Medián hrubého měsíčního platu 23 720 Kč/měs

Index mediánu hrubého měsíčního platu vůči roku 2011 101,6 %

Diferenciace

1. decil	- 10 % hrubých měsíčních platů menších než	13 503 Kč/měs
1. kvartil	- 25 % hrubých měsíčních platů menších než	18 494 Kč/měs
Medián	- 50 % hrubých měsíčních platů menších než	23 720 Kč/měs
3. kvartil	- 25 % hrubých měsíčních platů větších než	28 025 Kč/měs
9. decil	- 10 % hrubých měsíčních platů větších než	35 133 Kč/měs

Průměr hrubého měsíčního platu 24 942 Kč/měs

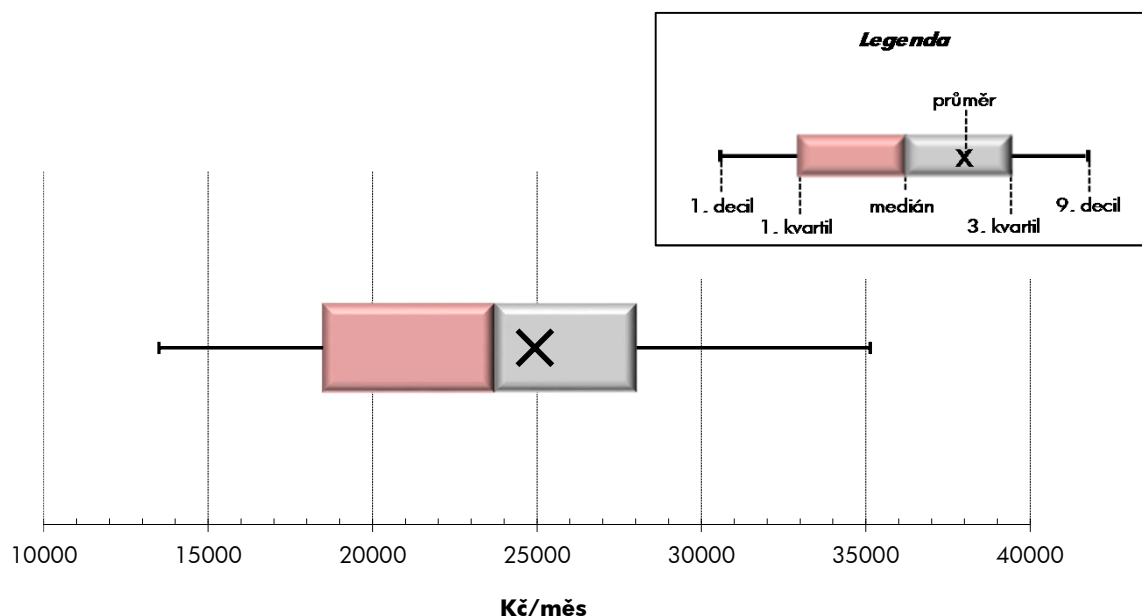
Podíl zaměstnanců s podprůměrným hrubým měsíčním platem 57,9 %

Vybrané složky hrubého měsíčního platu

Odměny	4,7 %
Příplatky	11,0 %
Náhrady	12,4 %

Průměrná placená doba 174,6 hod/měs

Počet zaměstnanců (přepočtený podle placených měsíců) 69,5 tis. osob



Hrubý měsíční plat podle pohlaví a věku

Moravskoslezský kraj

pohlaví/ věková skupina	počet zaměstnanců přepočtený podle placených měsíců	hrubý měsíční plat	
		medián	meziroční index
	tis. osob	Kč/měs	%
CELKEM - platová sféra	69,5	23 720	101,6
do 20 let	0,0	*	*
20 - 29 let	6,1	21 254	104,3
30 - 39 let	16,5	23 337	100,5
40 - 49 let	22,8	24 404	101,3
50 - 59 let	21,0	24 403	102,1
60 a více let	3,2	25 745	99,7
MUŽI	21,5	25 820	99,9
do 20 let	0,0	*	*
20 - 29 let	2,3	22 444	101,6
30 - 39 let	6,3	26 080	98,2
40 - 49 let	6,2	28 687	100,2
50 - 59 let	5,0	25 298	101,3
60 a více let	1,7	25 391	99,0
ŽENY	48,0	22 940	102,9
do 20 let	0,0	*	*
20 - 29 let	3,9	20 323	107,8
30 - 39 let	10,1	21 872	102,7
40 - 49 let	16,6	23 311	102,1
50 - 59 let	16,0	24 125	102,5
60 a více let	1,5	25 971	99,8

Hrubý měsíční plat podle vzdělání

Moravskoslezský kraj

stupeň dosaženého vzdělání (KKOV)	počet zaměstnanců přepočtený podle placených měsíců	hrubý měsíční plat	
		medián	meziroční index
	tis. osob	Kč/měs	%
Základní a nedokončené A-C	2,9	12 493	100,3
Střední bez maturity D,E,H,J	10,3	14 775	100,0
Střední s maturitou K-M	26,3	23 095	102,1
Vyšší odborné a bakalářské N,R	5,9	25 618	99,9
Vysokoškolské T,V	21,7	27 524	99,3
Neuveдено	2,4	23 708	106,8
CELKEM - platová sféra	69,5	23 720	101,6

Hrubý měsíční plat podle pohlaví a věku

Moravskoslezský kraj

diferenciace hrubého měsíčního platu				hrubý měsíční plat				placená doba
1. decil	1. kvartil	3. kvartil	9. decil	průměr	z toho			
					odměny	příplatky	náhrady	
Kč/měs	Kč/měs	Kč/měs	Kč/měs	Kč/měs	%	%	%	hod/měs
13 503	18 494	28 025	35 133	24 942	4,7	11,0	12,4	174,6
*	*	*	*	*	*	*	*	*
13 766	16 866	23 672	26 843	21 377	4,3	9,4	12,0	175,3
14 433	19 088	27 083	33 091	24 514	4,7	11,3	12,4	174,6
13 703	19 133	28 739	35 832	25 549	4,7	11,2	12,4	174,2
12 692	17 784	28 603	36 117	25 174	4,6	10,8	12,5	174,7
14 330	18 914	31 322	44 046	28 262	5,2	11,9	12,1	175,6
16 261	21 457	31 775	41 718	28 842	4,7	14,0	11,6	174,3
*	*	*	*	*	*	*	*	*
15 062	19 546	24 437	27 028	22 615	3,6	12,1	11,6	173,5
18 450	22 520	30 473	38 206	28 345	4,6	14,3	11,7	173,9
17 915	23 298	34 773	44 212	31 526	4,6	14,5	11,5	173,6
14 428	19 264	32 207	44 535	28 840	5,1	13,9	11,6	175,5
14 909	18 367	32 391	48 633	29 331	5,5	13,1	11,7	176,2
12 797	17 268	26 804	31 721	23 198	4,7	9,3	12,8	174,7
*	*	*	*	*	*	*	*	*
13 312	16 047	23 023	26 715	20 645	4,7	7,7	12,2	176,3
13 095	17 184	24 843	28 823	22 117	4,8	8,8	12,9	175,1
12 918	17 853	26 653	31 343	23 307	4,8	9,5	12,8	174,5
12 429	17 216	28 106	33 652	24 037	4,5	9,7	12,8	174,4
13 288	19 877	30 506	40 729	27 040	4,8	10,4	12,5	175,0

Hrubý měsíční plat podle vzdělání

Moravskoslezský kraj

diferenciace hrubého měsíčního platu				hrubý měsíční plat				placená doba
1. decil	1. kvartil	3. kvartil	9. decil	průměr	z toho			
					odměny	příplatky	náhrady	
Kč/měs	Kč/měs	Kč/měs	Kč/měs	Kč/měs	%	%	%	hod/měs
10 282	11 265	14 728	17 475	13 282	4,3	7,1	10,0	174,6
11 093	12 428	17 749	20 844	15 452	4,4	9,3	10,0	174,8
16 067	19 729	26 515	30 647	23 363	4,2	10,0	11,8	173,6
18 808	21 999	30 839	36 748	26 879	4,3	11,2	12,6	173,4
22 369	24 698	34 368	48 324	32 528	5,3	12,5	13,3	176,1
16 406	21 005	26 410	29 426	23 888	3,7	8,4	14,4	174,1
13 503	18 494	28 025	35 133	24 942	4,7	11,0	12,4	174,6

Hrubý měsíční plat podle hlavních tříd a tříd zaměstnání CZ-ISCO

		Moravskoslezský kraj	
hlavní třída / třída zaměstnání CZ-ISCO		počet zaměstnanců přepočtený podle placených měsíců	hrubý měsíční plat
		tis. osob	medián
			Kč/měs
D	Manuální pracovníci	14,6	14 138
T	Nemanuální pracovníci	54,9	25 165
1	Řídící pracovníci	3,2	38 801
11	Nejvyšší státní úředníci, nejvyšší představitelé společností	0,3	45 011
12	Řídící prac.správy podniku, obchod., admin. a pod. činností	0,5	35 888
13	Řídící pracovníci výroby, IT, vzdělávání a příbuzných oborů	2,3	38 881
14	Řídící prac.ubyt.,strav.služeb,obchodu,ost.řídící pracovníci	0,1	27 331
2	Specialisté	24,1	25 952
21	Specialisté v oblasti vědy a techniky	0,8	28 151
22	Specialisté v oblasti zdravotnictví	3,5	38 690
23	Specialisté v oblasti výchovy a vzdělávání	16,2	25 270
24	Specialisté v obchodní sféře a veřejné správě	1,6	28 608
25	Specialisté v oblasti ICT	0,4	27 496
26	Specialisté obl. právní, sociální, kulturní a příbuz.oblastí	1,7	23 727
3	Techničtí a odborní pracovníci	20,4	24 456
31	Techničtí a odborní pracovníci v oblasti vědy a techniky	2,1	23 109
32	Odborní pracovníci v oblasti zdravotnictví	2,7	25 214
33	Odborní pracovníci v obchodní sféře a veřejné správě	14,2	24 898
34	Odborní pracovníci v obl.práva,kultury,sportu,příbuz.oborech	1,1	21 055
35	Technici v oblasti ICT	0,3	22 080
4	Úředníci	3,3	18 939
41	Všeobecní admin.pracovníci,sekretáři,pracovníci zadávání dat	1,4	17 391
42	Pracovníci informačních služeb,na přepážkách,v příb.oborech	0,2	18 171
43	Úředníci pro zpracování číselných údajů a v logistice	0,7	19 065
44	Ostatní úředníci	1,1	20 813

Hrubý měsíční plat podle hlavních tříd a tříd zaměstnání CZ-ISCO

Moravskoslezský kraj

diferenciace hrubého měsíčního platu				hrubý měsíční plat				placená doba
1. decil	1. kvartil	3. kvartil	9. decil	průměr	z toho			
Kč/měs	Kč/měs	Kč/měs	Kč/měs	Kč/měs	odměny %	příplatky %	náhrady %	hod/měs
10 835	11 990	17 430	21 914	15 505	4,3	10,0	10,1	174,4
18 390	21 964	29 282	37 213	27 448	4,7	11,1	12,7	174,7
27 331	32 599	47 574	62 061	43 196	9,2	20,3	12,9	175,3
31 775	36 140	55 665	72 878	48 909	12,2	24,6	11,2	173,5
24 780	28 989	49 188	68 147	41 873	14,0	21,2	10,2	175,1
28 355	33 289	46 492	59 308	43 087	7,8	19,4	13,8	175,6
21 310	24 075	34 425	45 545	30 423	8,9	20,4	10,2	175,1
21 724	23 502	29 032	37 281	28 984	4,2	9,2	14,2	176,4
20 653	23 917	33 209	40 047	29 578	6,4	14,0	11,0	177,0
24 657	28 814	59 472	83 387	46 632	4,8	13,5	9,0	191,4
22 008	23 349	27 361	29 382	25 587	3,3	6,3	17,2	173,4
20 233	24 131	33 905	38 795	29 418	7,0	15,7	10,7	175,3
21 050	23 451	31 698	36 383	28 454	7,0	14,9	10,5	174,5
18 111	20 545	27 425	32 146	24 729	5,3	10,4	11,3	175,1
18 623	21 294	28 786	34 067	25 603	4,1	10,8	11,3	173,1
18 540	20 646	25 579	28 226	23 391	5,5	8,7	10,5	174,9
20 077	22 400	28 587	33 099	26 164	2,9	9,0	10,4	177,9
18 916	21 534	29 828	35 152	26 222	4,0	11,3	11,6	171,8
15 487	17 822	24 793	27 760	21 365	5,0	11,4	10,9	174,1
16 867	18 522	25 510	30 441	22 712	5,1	12,4	10,4	175,3
14 157	16 242	22 323	25 781	19 510	5,7	8,3	10,7	174,5
13 469	15 379	20 253	23 080	18 008	5,3	7,0	10,8	174,4
12 302	14 566	21 095	24 894	18 214	5,8	9,8	10,6	173,7
14 486	16 328	22 415	26 032	19 710	5,2	8,0	11,0	174,5
15 861	18 015	24 388	27 590	21 399	6,4	9,7	10,4	174,8

Hrubý měsíční plat podle hlavních tříd a tříd zaměstnání CZ-ISCO

Moravskoslezský kraj		
hlavní třída / třída zaměstnání CZ-ISCO	počet zaměstnanců přepočtený podle placených měsíců	hrubý měsíční plat
	tis. osob	medián
		Kč/měs
5 Pracovníci ve službách a prodeji	10,6	16 147
51 Pracovníci v oblasti osobních služeb	4,6	14 164
52 Pracovníci v oblasti prodeje	0,1	17 402
53 Pracovníci osob.péče ve vzdělávání,zdravotnictví,příbuz.obl.	3,5	16 312
54 Pracovníci v oblasti ochrany a ostrahy	2,5	25 792
6 Kvalifikovaní pracovníci v zemědělství,lesnictví a rybářství	0,1	14 757
61 Kvalifikovaní pracovníci v zemědělství	0,1	14 878
62 Kvalifikovaní pracovníci v lesnictví, rybářství a myslivosti	0,0	*
63 Farmáři, rybáři, lovci a sběrači samozásobitelé		
7 Řemeslníci a opraváři	0,9	18 340
71 Řemeslníci,kvalif.pracovníci na stavbách(kromě elektrikářů)	0,2	18 055
72 Kovodělníci,strojírenští dělníci,pracovníci v příb.oborech	0,4	18 371
73 Pracovníci v obl.uměleckých a tradičních řemesel, polygrafie	0,1	18 595
74 Pracovníci v oboru elektroniky a elektrotechniky	0,2	20 464
75 Zpracovatelé potravin,dřeva,textilu,pracovníci příbuz.oborů	0,1	16 465
8 Obsluha strojů a zařízení, montéři	1,3	19 159
81 Obsluha stacionárních strojů a zařízení	0,3	14 136
82 Montážní dělníci výrobků a zařízení		
83 Řidiči a obsluha pojízdných zařízení	1,0	20 171
9 Pomocní a nekvalifikovaní pracovníci	5,1	11 846
91 Uklízeči a pomocníci	3,4	11 674
92 Pomocní pracovníci v zemědělství, lesnictví a rybářství	0,0	*
93 Pomocní pracovníci těžby,staveb.,výroby,dopravy a příb.ob.	0,2	13 925
94 Pomocní pracovníci při přípravě jídla	0,2	12 483
95 Pracovníci pouličního prodeje a poskytování služeb	0,0	*
96 Pracovníci s odpady a ostatní pomocní pracovníci	1,2	12 474
CELKEM - platová sféra	69,5	23 720

Hrubý měsíční plat podle hlavních tříd a tříd zaměstnání CZ-ISCO

Moravskoslezský kraj

diferenciace hrubého měsíčního platu				hrubý měsíční plat				placená doba
1. decil	1. kvartil	3. kvartil	9. decil	průměr	z toho			
Kč/měs	Kč/měs	Kč/měs	Kč/měs	Kč/měs	odměny %	příplatky %	náhrady %	hod/měs
12 132	13 705	20 151	27 110	18 042	4,1	12,0	10,9	171,9
11 503	12 624	16 601	19 652	14 975	4,9	7,0	9,9	174,8
13 076	14 869	20 844	23 256	17 882	5,6	8,4	10,3	174,3
13 202	14 672	18 001	19 787	16 530	3,8	10,9	11,5	170,9
14 461	21 250	30 221	35 360	25 920	3,4	18,7	11,6	167,7
12 841	14 011	16 735	18 563	15 221	4,3	10,0	10,5	175,1
12 878	14 011	16 735	18 037	15 218	3,6	10,3	10,6	175,1
*	*	*	*	*	*	*	*	*
13 888	16 051	20 558	23 347	18 518	3,6	11,6	9,8	178,5
13 393	15 593	20 229	22 567	18 083	3,8	11,0	10,0	180,6
13 875	16 157	20 189	22 795	18 284	3,6	11,4	10,0	176,1
14 824	17 360	21 566	26 277	19 484	2,9	12,0	9,2	178,7
15 899	18 111	23 036	25 458	20 531	3,7	14,7	9,3	180,7
13 563	14 548	17 874	20 249	16 642	3,0	7,5	10,3	178,4
13 134	15 697	21 899	24 170	18 972	4,6	15,2	9,8	178,3
11 248	12 614	17 254	21 180	15 358	3,5	11,4	10,1	175,5
15 292	17 636	22 441	24 487	20 027	4,9	16,1	9,7	179,2
9 962	10 913	13 237	15 554	12 404	4,5	5,8	9,8	175,1
10 351	10 944	12 584	13 695	11 908	4,4	4,9	9,8	174,3
*	*	*	*	*	*	*	*	*
10 290	11 708	17 034	18 667	14 359	2,9	10,1	9,9	176,9
10 698	11 437	14 439	17 653	13 376	4,4	5,9	9,6	178,7
*	*	*	*	*	*	*	*	*
8 460	9 554	15 337	18 029	13 008	5,3	7,3	9,4	176,4
13 503	18 494	28 025	35 133	24 942	4,7	11,0	12,4	174,6

Hrubý měsíční plat podle podskupin zaměstnání CZ-ISCO

Moravskoslezský kraj

podskupina zaměstnání / kategorie zaměstnání CZ-ISCO	počet zaměstnanců přepočtený podle placených měsíců	hrubý měsíční plat
		medián
	tis. osob	Kč/měs
1112 Nejvyšší státní úředníci	0,2	46 521
1120 Nejvyšší představitelé společností (kromě polit.,záj.m.org.)	0,1	41 373
1211 Řídicí pracovníci v oblasti financí (kr.fin.,pojišť.slужeb)	0,2	35 050
1212 Řídicí pracovníci v oblasti lidských zdrojů	0,1	32 245
1219 Ostatní řídicí pracovníci správy podniku a pod. činnosti	0,2	36 911
1330 Řídicí pracovníci v oblasti ICT	0,0	36 925
1341 Řídicí pracovníci v oblasti péče o děti	0,3	34 018
1342 Řídicí pracovníci v oblasti zdravotnictví	0,3	64 726
1343 Řídicí pracovníci v oblasti péče o seniory	0,1	32 725
1344 Řídicí pracovníci v sociální oblasti (kromě péče o seniory)	0,1	30 715
1345 Řídicí pracovníci v oblasti vzdělávání	1,1	39 470
1349 Řídicí pracovníci knihoven, muzeí, práva a bezpečnosti	0,3	41 106
2131 Biologové, botanici, zoologové a příbuzní specialisté	0,1	34 268
2132 Specialisté v zemědělství, lesnictví, rybářství a vod.hosp.	0,1	24 818
2133 Specialisté ochrany životního prostředí (kr.prům.ekologie)	0,2	27 246
2211 Praktičtí lékaři	0,2	34 882
2212 Lékaři specialisté	1,6	61 656
2221 Všeobecné sestry se specializací	1,3	29 907
2320 Učitelé odborných předmětů, praktického vyučování, lektori	1,7	25 597
2330 Učitelé SŠ (kr.odborných předmětů), konzervatořích, 2.st.ZŠ	5,5	26 047
2341 Učitelé na 1. stupni ZŠ	2,9	26 116
2342 Učitelé v oblasti předškolní výchovy	2,9	22 941
2354 Lektori a učitelé hudby na ostatních školách	0,5	25 392
2359 Specialisté,odborní pracovníci v obl.výchovy,vzdělávání j.n.	1,2	23 556
2411 Specialisté v oblasti účetnictví	0,3	27 143
2413 Finanční analytici, specialisté v peněžnictví, pojišťovnictví	0,1	26 636
2422 Specialisté v oblasti strategie a politiky organizací	0,9	30 135
2522 Systémoví administrátoři, správci počítačových sítí	0,1	27 168
2612 Soudci a příbuzní pracovníci	0,1	23 559
2619 Specialisté v oblasti práva a příbuzných oblastech j.n.	0,2	28 248
2621 Specialisté archiváři,kurátoři a správci památkových objektů	0,2	20 483
2634 Psychologové	0,1	25 960
2635 Specialisté v oblasti sociální práce	0,5	24 761
2652 Hudebníci, zpěváci a skladatelé	0,3	21 533
3112 Stavební technici	0,4	24 966
3118 Technici kartografové,zeměměřiči,pracovníci v příbuz.oborech	0,4	20 906
3119 Technici v ostatních průmyslových oborech	1,1	23 273
3211 Technici a asistenti pro obsluhu lékařských zařízení	0,3	30 729
3212 Odborní laboranti, laboratorní asistenti v obl.zdravotnictví	0,5	26 650
3221 Všeobecné sestry bez specializace	1,4	25 390
3255 Odborní pracovníci v oblasti rehabilitace	0,2	22 970
3256 Zdravotníčtí asistenti (praktické sestry)	0,1	17 984
3313 Odborní pracovníci účetnictví, ekonomiky, personalistiky	1,9	23 600
3341 Vedoucí v oblasti administrativních agend	0,3	30 062

Hrubý měsíční plat podle podskupin zaměstnání CZ-ISCO

Moravskoslezský kraj

diferenciace hrubého měsíčního platu				hrubý měsíční plat				placená doba
1. decil	1. kvartil	3. kvartil	9. decil	průměr	z toho			
					odměny	příplatky	náhrady	
Kč/měs	Kč/měs	Kč/měs	Kč/měs	Kč/měs	%	%	%	hod/měs
32 688	37 130	56 329	71 877	49 739	10,5	25,1	10,9	173,7
29 358	35 243	54 627	76 311	47 764	15,1	23,9	11,7	173,4
25 036	30 198	44 635	62 329	40 808	13,5	21,4	10,4	174,9
25 286	26 679	39 504	49 064	34 378	9,6	21,5	10,8	175,4
24 291	28 341	51 636	68 147	42 140	13,9	19,8	9,9	175,8
26 842	31 200	50 163	54 937	42 505	13,0	18,8	9,5	176,1
25 930	30 100	36 842	40 780	33 619	6,6	17,6	16,8	173,2
33 192	41 872	91 399	112 439	69 077	8,2	15,4	9,1	191,7
23 197	27 318	41 804	53 729	35 755	8,0	21,3	9,9	174,3
24 989	27 530	41 167	52 692	35 092	8,9	22,3	12,6	175,1
30 734	34 796	45 031	51 811	40 418	7,1	21,1	16,6	173,3
25 273	32 126	48 188	58 360	41 037	8,5	20,0	11,6	170,2
20 219	24 431	43 071	50 685	35 176	6,1	14,0	10,8	182,9
19 004	21 632	28 063	30 946	24 820	5,1	10,3	10,9	174,5
21 406	23 727	30 308	33 966	27 899	6,4	14,1	11,3	176,7
24 721	27 403	45 249	51 990	37 447	4,3	12,8	9,2	193,3
36 803	47 099	81 279	96 030	64 602	5,3	14,7	8,5	203,0
24 399	26 754	35 985	41 324	31 554	3,8	11,7	9,9	180,9
22 496	23 712	27 787	30 119	26 095	3,1	7,1	17,6	173,8
22 928	24 264	27 915	30 020	26 455	3,2	6,9	17,4	173,1
23 559	24 648	27 539	28 912	26 222	3,5	5,5	17,4	173,0
20 745	21 759	24 121	26 128	23 144	3,6	3,8	16,6	173,6
22 288	23 851	27 227	29 458	25 803	3,1	4,9	16,4	173,9
20 043	21 853	25 837	28 683	23 978	3,2	6,1	16,7	173,6
20 958	24 080	31 352	37 010	28 454	8,4	13,7	10,3	175,2
19 621	22 619	33 045	37 021	27 714	6,7	15,5	12,6	174,9
20 631	25 064	35 038	39 503	30 402	6,5	16,8	10,7	175,3
20 830	23 802	30 442	35 022	27 769	6,3	15,0	11,0	175,4
19 703	21 744	25 362	26 331	23 371	3,7	6,8	13,7	174,1
21 937	24 727	33 134	39 720	29 852	6,9	15,1	11,0	175,1
17 028	18 335	23 218	26 138	21 345	3,6	8,4	10,8	174,3
21 692	23 247	29 760	35 373	27 595	3,1	10,5	13,7	174,3
18 186	21 565	27 812	30 951	24 822	6,4	12,1	11,3	174,8
17 700	19 657	24 221	27 596	22 578	4,0	5,0	10,5	176,8
19 771	22 261	28 056	31 522	25 399	7,4	11,0	10,8	175,4
17 056	18 836	23 093	25 055	21 043	8,4	3,8	10,4	174,0
19 257	21 454	25 196	27 116	23 394	3,6	8,0	10,4	174,9
22 007	25 668	36 840	42 964	31 434	2,8	13,9	9,9	191,6
19 649	22 920	31 793	36 888	27 948	3,4	9,3	10,7	189,9
20 941	22 875	27 953	30 739	25 795	2,3	8,5	10,5	172,8
19 007	20 794	24 927	26 881	22 975	3,3	4,6	10,5	175,5
15 078	16 388	19 235	20 193	17 833	2,4	7,5	10,0	169,6
18 582	20 788	26 581	30 351	24 128	6,9	11,6	10,3	174,9
19 501	22 235	38 698	44 726	31 319	8,9	17,2	11,5	174,6

Hrubý měsíční plat podle podskupin zaměstnání CZ-ISCO

Moravskoslezský kraj

podskupina zaměstnání / kategorie zaměstnání CZ-ISCO	počet zaměstnanců přepočtený podle placených měsíců	hrubý měsíční plat
		medián
	tis. osob	Kč/měs
3342 Odborní administrativní pracovníci v právní oblasti	0,5	21 555
3343 Odborní pracovníci v administrativě a správě organizace	3,4	23 296
3352 Pracovníci veřejné správy v oblasti daní	1,1	23 466
3353 Pracovníci veřejné správy v oblasti sociálních, jiných dávek	0,9	20 965
3354 Pracovníci veřejné správy vydávající různá povolení	0,1	24 295
3411 Odborní pracovníci v právní obl., bezpečnosti, příbuz.oborech	0,1	21 616
3412 Odborní pracovníci v oblasti sociální práce	0,8	21 222
3511 Technici provozu ICT, technici programátoři	0,1	21 866
4110 Všeobecní administrativní pracovníci	0,7	18 574
4120 Sekretáři (všeobecní)	0,2	19 915
4131 Pracovníci pro zpracování textů, písaři	0,4	15 905
4132 Pracovníci pro zadávání dat	0,0	19 046
4225 Pracovníci v informačních kancelářích	0,0	19 188
4311 Úředníci v oblasti účetnictví	0,2	21 675
4312 Úředníci v oblasti statistiky, finančnictví a pojišťovnictví	0,3	17 298
4321 Úředníci ve skladech	0,1	16 440
4323 Pracovníci v dopravě a přepravě	0,1	23 842
4411 Knihovníci	0,4	19 334
4415 Pracovníci evidence dat a archivů	0,1	18 955
4416 Personální referenti	0,1	22 786
4419 Úředníci j.n.	0,4	23 646
5120 Kuchaři (kromě šéfkuchařů), pomocní kuchaři	2,5	13 732
5151 Vedoucí provozu stravovacích, ubytovacích a dalších zařízení	0,6	18 861
5153 Správci objektů	1,2	14 096
5164 Chovatelé, ošetřovatelé zvířat v zařiz.pro chov,příbuz.prac.	0,1	17 691
5230 Pokladníci a prodavači vstupenek a jízdenek	0,1	17 980
5312 Asistenti pedagogů	0,5	16 845
5321 Ošetřovatelé a prac. sociálních služeb v obl. pobytové péče	1,7	16 332
5322 Ošetřovatelé a prac.soc.slужeb v obl.ambul. služeb,dom. péče	0,3	15 887
5329 Pracovníci osobní péče ve zdravotní a sociální oblasti j.n.	0,9	15 979
5411 Příslušníci HZS ČR,hasiči ostatních jednotek požární ochrany	0,8	28 452
5412 Policisté	0,4	26 667
5414 Pracovníci ostrahy a bezpečnostních agentur	0,4	14 351
6113 Zahradníci a pěstitelé v zahradnických školkách	0,1	14 878
7112 Zedníci, kamnáři, dlaždiči a montéři suchých staveb	0,0	17 895
7119 Ostatní řemeslníci, kvalifikovaní prac.hl. stavební výroby	0,1	17 828
7126 Instalatéři,potrubaři,stavební zámečníci a stavební klempíři	0,1	18 873
7222 Nástrojaři a příbuzní pracovníci	0,2	17 637
7231 Mechanici a opraváři motorových vozidel	0,1	19 219
7411 Stavební a provozní elektrikáři	0,1	20 635
7412 Elektromechanici	0,1	19 657
7531 Krejčí, kožešníci a kloboučníci	0,1	16 697
8157 Obsluha strojů v prádelnách a čistírnách	0,2	13 108
8182 Obsluha parních turbín, kotlů a příbuzných zařízení	0,1	17 290

Hrubý měsíční plat podle podskupin zaměstnání CZ-ISCO

Moravskoslezský kraj

diferenciace hrubého měsíčního platu				hrubý měsíční plat				placená doba
1. decil	1. kvartil	3. kvartil	9. decil	průměr	z toho			
					odměny	příplatky	náhrady	
Kč/měs	Kč/měs	Kč/měs	Kč/měs	Kč/měs	%	%	%	hod/měs
17 122	19 156	23 590	26 093	21 591	4,9	7,5	12,2	174,4
17 998	20 012	26 690	31 021	24 038	6,8	10,4	10,7	174,6
19 152	21 442	25 679	27 992	23 790	1,1	12,4	10,6	174,0
17 227	19 130	23 437	27 093	21 626	5,5	9,9	11,0	176,3
20 979	21 981	26 029	29 039	24 415	5,4	9,1	10,6	176,1
13 380	17 164	24 274	26 102	20 741	2,9	7,8	12,3	174,1
16 288	18 329	25 108	28 305	21 892	5,3	12,3	10,9	173,6
16 995	17 797	25 754	28 888	22 552	3,9	12,4	10,9	174,3
14 343	16 103	21 244	23 972	18 844	5,4	7,8	10,5	174,3
14 818	16 662	22 298	24 478	19 727	7,1	9,5	10,5	175,2
12 652	14 047	17 356	18 724	15 805	4,3	4,0	11,4	174,2
14 017	15 846	20 437	22 433	18 409	2,5	8,7	10,4	174,3
15 533	17 486	20 845	22 781	19 136	5,4	9,7	11,5	174,6
15 989	18 741	25 047	27 710	21 808	7,3	9,3	9,9	174,1
14 057	15 793	19 576	21 685	17 970	3,2	5,1	12,4	174,3
13 414	14 903	18 669	21 150	17 128	4,0	9,1	10,1	175,6
19 027	21 914	26 087	29 429	23 986	6,3	13,3	9,8	175,8
15 639	17 293	21 484	24 078	19 654	5,0	9,4	10,4	174,3
14 537	16 190	22 672	25 972	19 639	5,7	8,4	11,1	175,6
16 828	19 761	26 118	29 706	23 308	7,2	11,5	9,9	174,8
17 526	20 276	26 489	29 156	23 516	7,5	9,9	10,4	175,0
11 509	12 450	15 315	17 002	14 110	4,5	5,5	9,9	174,8
12 121	14 979	21 271	24 022	18 595	5,8	10,4	10,0	174,7
11 277	12 441	16 464	18 813	14 673	5,3	7,0	9,7	174,5
13 495	15 069	20 022	22 131	17 845	5,5	11,6	10,2	174,9
13 623	15 180	21 150	23 381	18 354	5,7	8,6	10,2	174,5
13 828	15 570	18 647	21 395	17 321	3,7	8,0	16,0	173,7
13 269	14 854	17 941	19 408	16 445	3,5	12,9	11,0	168,5
13 023	14 443	17 464	19 710	16 157	5,8	10,5	10,5	173,9
12 822	14 070	17 818	20 302	16 322	3,9	8,5	10,2	172,7
23 809	25 655	33 059	38 558	30 236	3,6	20,3	11,1	165,9
20 390	23 281	31 350	36 901	28 033	6,3	23,5	10,7	169,8
11 304	12 657	16 492	19 284	15 048	2,2	13,2	9,7	174,6
13 130	14 065	16 735	18 037	15 281	3,6	10,4	10,6	175,1
13 266	15 152	18 924	19 854	16 978	3,1	9,9	10,2	176,4
13 581	15 217	20 452	22 663	18 045	3,7	11,5	9,6	187,8
15 700	17 093	20 713	24 519	19 162	3,5	12,8	10,0	177,7
12 601	15 655	20 433	22 835	17 977	3,9	11,5	10,1	176,8
16 666	18 200	20 189	21 846	19 267	3,0	11,7	9,7	174,7
14 488	18 313	23 076	25 600	20 425	4,0	15,4	9,4	181,4
16 079	17 738	22 040	24 108	20 187	3,3	13,4	9,4	180,9
14 548	15 674	17 730	20 635	17 023	2,4	5,5	10,3	176,5
10 830	11 978	14 246	15 169	13 159	3,7	9,3	10,3	174,6
13 528	15 019	20 893	23 488	18 069	1,8	12,7	9,8	175,4

Hrubý měsíční plat podle podskupin zaměstnání CZ-ISCO

Moravskoslezský kraj

podskupina zaměstnání / kategorie zaměstnání CZ-ISCO	počet zaměstnanců přepočtený podle placených měsíců	hrubý měsíční plat
		medián
	tis. osob	Kč/měs
8189 Obsluha stacionárních strojů a zařízení j.n.	0,1	17 433
8322 Řidiči osobních a malých dodávkových automobilů, taxikáři	0,4	18 346
8332 Řidiči nákladních automobilů, traktorů a speciálních vozidel	0,5	21 022
8344 Obsluha vysokozdvižných a jiných vozíků a skladníci	0,1	17 036
9112 Uklízeči a pomocníci v hotelích, admin., průmysl. a j. objektech	3,3	11 661
9121 Pracovníci pro ruční praní a žehlení	0,1	12 354
9333 Pomocní manipulační pracovníci (kromě výroby)	0,2	13 155
9412 Pomocníci v kuchyni	0,2	12 446
9613 Uklízeči veřejných prostranství, čističi kanalizací	1,0	12 086
9622 Pomocní pracovníci údržby budov a souvisejících prostor	0,1	14 565

Hrubý měsíční plat podle podskupin zaměstnání CZ-ISCO

Moravskoslezský kraj

diferenciace hrubého měsíčního platu				hrubý měsíční plat				placená doba
1. decil	1. kvartil	3. kvartil	9. decil	průměr	z toho			
					odměny	příplatky	náhrady	
Kč/měs	Kč/měs	Kč/měs	Kč/měs	Kč/měs	%	%	%	hod/měs
13 862	15 695	21 899	26 205	19 022	5,3	14,6	9,7	178,5
13 861	16 078	21 274	25 335	19 009	4,8	11,2	9,4	182,3
17 590	19 442	22 734	24 167	20 970	5,1	19,2	9,8	177,5
13 017	14 573	18 994	20 072	16 996	4,0	11,0	10,8	176,5
10 349	10 941	12 551	13 680	11 894	4,4	4,8	9,8	174,3
10 646	11 482	13 287	14 908	12 542	5,0	6,8	10,1	175,0
10 290	11 262	15 906	18 380	13 775	2,5	8,3	10,2	175,9
10 698	11 385	14 387	18 291	13 348	4,4	5,9	9,6	178,8
8 334	9 101	15 111	17 765	12 734	5,4	7,0	9,2	176,4
11 032	12 271	16 666	18 970	14 800	4,3	7,9	10,1	176,9

Základní informace o měsíční odpracované a neodpracované době

Moravskoslezský kraj

Průměrná měsíční odpracovaná doba 146,2 hod/měs

z toho přesčas 2,1 hod/měs

Diferenciace

1. decil - 10 % měsíčních odpracovaných dob menších než 132,7 hod/měs

1. kvartil - 25 % měsíčních odpracovaných dob menších než 140,0 hod/měs

Medián - 50 % měsíčních odpracovaných dob menších než 147,3 hod/měs

3. kvartil - 25 % měsíčních odpracovaných dob větších než 152,6 hod/měs

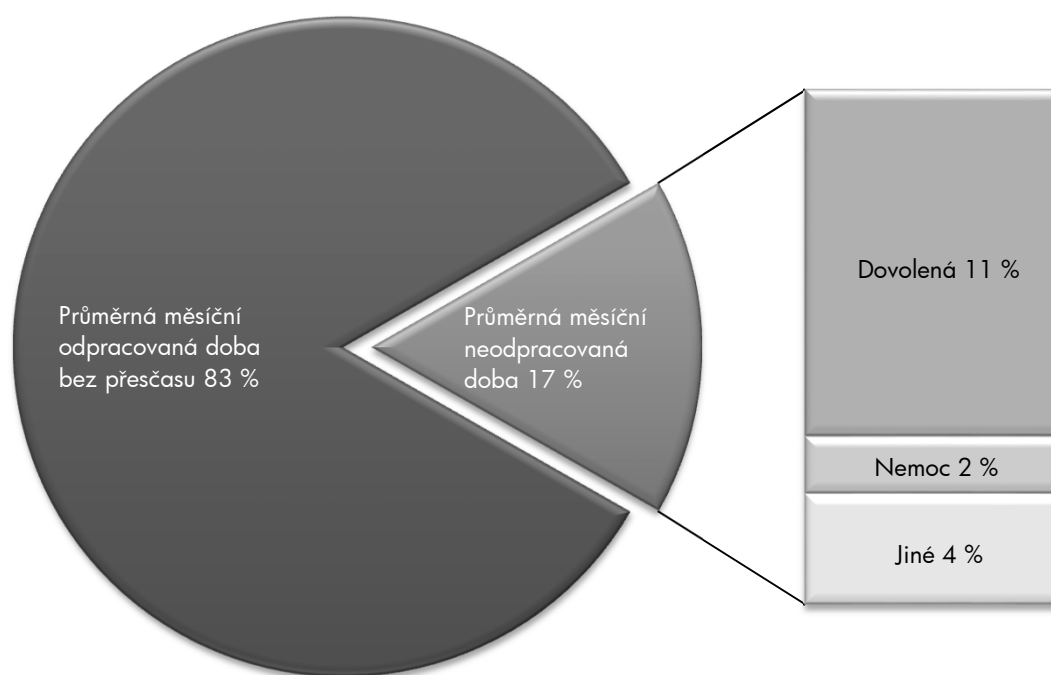
9. decil - 10 % měsíčních odpracovaných dob větších než 158,2 hod/měs

Průměrná měsíční neodpracovaná doba 28,6 hod/měs

z toho dovolená 19,2 hod/měs

z toho nemoc 3,2 hod/měs

Struktura fondu pracovní doby



**Měsíční odpracovaná a neodpracovaná doba
podle podskupin zaměstnání CZ-ISCO**

Moravskoslezský kraj

podskupina zaměstnání/ kategorie zaměstnání CZ-ISCO	počet zaměstnanců přepočtený podle evid. měsíční tis. osob	odpracovaná doba		neodpracovaná doba		
		celkem	z toho přesčas	celkem	z toho	
					dovolená	nemoc
1112 Nejvyšší státní úředníci	0,2	148,2	0,6	25,9	17,3	2,6
1120 Nejvyšší představitelé společností (kromě polit., zájm. org.)	0,1	149,1	0,1	24,6	18,3	0,7
1211 Řídící pracovníci v oblasti financí (kr. fin., pojišť. služeb)	0,2	151,6	0,6	23,5	16,3	0,8
1212 Řídící pracovníci v oblasti lidských zdrojů	0,1	152,2	1,5	23,9	17,5	3,4
1219 Ostatní řídící pracovníci správy podniku a pod. činností	0,2	150,4	1,2	25,5	16,2	2,2
1330 Řídící pracovníci v oblasti ICT	0,0	150,6	1,8	25,5	12,4	3,1
1341 Řídící pracovníci v oblasti péče o děti	0,3	140,2	0,0	33,3	26,2	1,4
1342 Řídící pracovníci v oblasti zdravotnictví	0,3	165,8	17,5	25,6	17,7	1,3
1343 Řídící pracovníci v oblasti péče o seniory	0,1	151,1	0,0	23,4	16,8	0,8
1344 Řídící pracovníci v sociální oblasti (kromě péče o seniory)	0,1	149,6	1,0	26,1	18,4	3,8
1345 Řídící pracovníci v oblasti vzdělávání	1,1	140,7	0,0	32,8	26,0	0,8
1349 Řídící pracovníci knihoven, muzeí, práva a bezpečnosti	0,3	144,0	1,3	26,3	17,5	1,8
2131 Biologové, botanici, zoologové a příbuzní specialisté	0,1	154,0	9,0	28,8	18,5	2,5
2132 Specialisté v zemědělství, lesnictví, rybářství a vod. hosp.	0,1	144,6	0,0	30,5	16,0	0,9
2133 Specialisté ochrany životního prostředí (kr. prům. ekologie)	0,2	148,4	0,1	28,3	11,0	3,0
2211 Praktičtí lékaři	0,2	167,1	19,1	26,1	16,9	1,7
2212 Lékaři specialisté	1,6	176,9	28,8	25,7	17,6	1,6
2221 Všeobecné sestry se specializací	1,3	154,6	8,4	26,1	17,6	2,0
2320 Učitelé odborných předmětů, praktického vyučování, lektori	1,8	137,2	0,1	36,8	26,6	1,8
2330 Učitelé SŠ (kr. odborných předmětů), konzervatořích, 2. st. ZŠ	5,6	138,4	0,1	34,9	26,5	1,9
2341 Učitelé na 1. stupni ZŠ	3,0	138,7	0,1	34,6	26,4	1,9
2342 Učitelé v oblasti předškolní výchovy	2,9	139,0	0,0	34,9	26,2	2,9
2354 Lektori a učitelé hudby na ostatních školách	0,5	140,9	0,0	33,3	25,8	1,6
2359 Specialisté, odborní pracovníci v obl. výchovy, vzdělávání j.n.	1,3	139,9	0,2	34,0	26,1	2,3
2411 Specialisté v oblasti účetnictví	0,3	150,5	0,5	24,9	15,3	2,5
2413 Finanční analytici, specialisté v peněžnictví, pojišťovnictví	0,1	143,2	0,0	32,4	17,2	4,8
2422 Specialisté v oblasti strategie a politiky organizací	1,0	149,2	0,2	26,6	14,2	3,0
2522 Systémoví administrátoři, správci počítačových sítí	0,1	149,9	0,3	25,9	16,4	2,4
2612 Soudci a příbuzní pracovníci	0,1	140,0	0,1	34,5	17,8	5,7
2619 Specialisté v oblasti práva a příbuzných oblastech j.n.	0,2	148,3	0,1	27,1	14,5	3,1
2621 Specialisté archiváři, kurátoři a správci památkových objektů	0,2	147,3	0,0	27,4	17,0	3,9
2634 Psychologové	0,1	143,0	0,4	31,5	22,2	3,4
2635 Specialisté v oblasti sociální práce	0,5	145,6	0,3	29,2	15,5	3,5
2652 Hudebníci, zpěváci a skladatelé	0,3	152,2	0,0	24,8	17,5	2,9
3112 Stavební technici	0,4	148,3	0,3	27,3	15,8	3,0
3118 Technici kartografové, zeměměřiči, pracovníci v příbuz. oborech	0,4	146,3	0,0	28,0	16,8	4,1
3119 Technici v ostatních průmyslových oborech	1,1	151,7	1,4	23,4	16,9	3,3
3211 Technici a asistenti pro obsluhu lékařských zařízení	0,3	164,0	19,4	27,3	19,6	1,5
3212 Odborní laboranti, laboratorní asistenti v obl. zdravotnictví	0,5	160,2	16,1	29,4	19,9	3,0
3221 Všeobecné sestry bez specializace	1,4	146,4	3,0	26,4	17,3	3,2
3255 Odborní pracovníci v oblasti rehabilitace	0,2	146,9	1,4	28,5	17,4	4,4
3256 Zdravotničtí asistenti (praktické sestry)	0,1	143,1	1,4	26,4	16,0	4,8
3313 Odborní pracovníci účetnictví, ekonomiky, personalistiky	1,9	150,3	0,3	24,8	15,6	2,7
3341 Vedoucí v oblasti administrativních agend	0,3	145,3	0,2	29,6	18,6	3,4

**Měsíční odpracovaná a neodpracovaná doba
podle podskupin zaměstnání CZ-ISCO**

Moravskoslezský kraj

podskupina zaměstnání/ kategorie zaměstnání CZ-ISCO	počet zaměstnanců přepočtený podle evid. měsíční tis. osob	odpracovaná doba		neodpracovaná doba		
		celkem	z toho přesčas	celkem	z toho	
					dovolená	nemoc
		hod/měs	hod/měs	hod/měs		
3342 Odborní administrativní pracovníci v právní oblasti	0,5	144,2	0,2	30,4	17,4	3,9
3343 Odborní pracovníci v administrativě a správě organizace	3,5	146,9	0,5	28,0	16,6	4,1
3352 Pracovníci veřejné správy v oblasti daní	1,1	147,9	0,0	26,8	17,6	2,6
3353 Pracovníci veřejné správy v oblasti sociálních, jiných dávek	0,9	148,1	2,3	28,9	16,7	7,6
3354 Pracovníci veřejné správy vydávající různá povolení	0,1	148,1	0,4	28,2	17,3	2,5
3411 Odborní pracovníci v právní obl.,bezpečnosti,příbuz.oborech	0,1	141,5	0,1	32,8	17,9	6,0
3412 Odborní pracovníci v oblasti sociální práce	0,8	145,9	0,4	27,9	16,9	4,7
3511 Technici provozu ICT, technici programátoři	0,1	148,1	0,5	26,5	17,4	2,3
4110 Všeobecní administrativní pracovníci	0,7	148,5	0,3	26,0	16,8	3,2
4120 Sekretáři (všeobecní)	0,2	147,8	0,3	27,6	17,1	3,3
4131 Pracovníci pro zpracování textů, písaři	0,4	143,1	0,1	31,4	17,4	6,1
4132 Pracovníci pro zadávání dat	0,0	150,8	0,3	23,8	17,4	1,2
4225 Pracovníci v informačních kancelářích	0,0	143,3	0,6	31,4	17,2	7,0
4311 Úředníci v oblasti účetnictví	0,2	151,6	0,3	22,8	16,7	1,3
4312 Úředníci v oblasti statistiky, finančnictví a pojišťovnictví	0,3	142,0	0,0	33,0	17,8	5,9
4321 Úředníci ve skladech	0,1	149,0	1,6	26,6	16,7	4,2
4323 Pracovníci v dopravě a přepravě	0,1	152,3	1,9	23,6	16,0	1,8
4411 Knihovníci	0,4	148,7	0,3	25,9	16,8	2,9
4415 Pracovníci evidence dat a archivů	0,1	145,9	0,1	30,0	16,3	4,4
4416 Personální referenti	0,1	151,6	0,7	23,5	16,2	2,0
4419 Úředníci j.n.	0,4	147,6	0,2	27,7	16,9	3,6
5120 Kuchaři (kromě šéfkuchařů), pomocní kuchaři	2,6	148,2	0,8	26,8	16,2	5,5
5151 Vedoucí provozu stravovacích, ubytovacích a dalších zařízení	0,6	150,3	0,4	24,7	16,7	3,3
5153 Správci objektů	1,3	150,2	0,4	24,5	16,2	3,9
5164 Chovatelé,ošetřovatelé zvířat v zařiz.pro chov,příbuz.prac.	0,1	147,8	1,0	27,3	16,4	4,7
5230 Pokladníci a prodavači vstupenek a jízdenek	0,1	150,3	1,0	24,4	16,2	2,2
5312 Asistenti pedagogů	0,5	141,0	0,0	33,1	24,6	2,8
5321 Ošetřovatelé a prac. sociálních služeb v obl. pobytové péče	1,8	141,8	0,7	26,9	17,8	4,8
5322 Ošetřovatelé a prac.soc.slужeb v obl.ambul. služeb,dom. péče	0,3	146,8	1,3	27,2	17,7	4,0
5329 Pracovníci osobní péče ve zdravotní a sociální oblasti j.n.	0,9	146,1	2,4	26,5	17,0	3,8
5411 Příslušníci HZS ČR,hasiči ostatních jednotek požární ochrany	0,8	143,4	2,4	22,8	8,4	1,2
5412 Policisté	0,4	142,5	1,1	27,5	16,7	5,3
5414 Pracovníci ostrahy a bezpečnostních agentur	0,4	151,2	5,8	23,7	15,6	3,6
6113 Zahradníci a pěstitelé v zahradnických školkách	0,1	144,1	1,4	31,2	16,1	8,9
7112 Zedníci, kamnáři, dlaždiči a montéři suchých staveb	0,0	149,2	2,3	27,2	16,3	5,2
7119 Ostatní řemeslníci, kvalifikovaní prac.hl. stavební výroby	0,1	161,1	11,2	26,5	16,5	5,2
7126 Instalatéři,potrubáři,stavební zámečníci a stavební klempíři	0,1	151,5	3,2	26,1	16,4	2,4
7222 Nástrojari a příbuzní pracovníci	0,2	152,2	2,5	24,7	17,0	3,5
7231 Mechanici a opraváři motorových vozidel	0,1	148,3	0,8	26,5	16,1	3,7
7411 Stavební a provozní elektrikáři	0,1	156,7	7,3	24,8	16,1	3,1
7412 Elektromechanici	0,1	154,5	7,5	26,3	17,0	3,2
7531 Krejčí, kožešníci a kloboučníci	0,1	153,6	2,4	23,1	17,8	2,2
8157 Obsluha strojů v prádelnách a čistírnách	0,2	147,6	0,7	27,1	17,0	4,5
8182 Obsluha parních turbín, kotlů a příbuzných zařízení	0,1	150,7	4,2	24,7	16,0	4,9

**Měsíční odpracovaná a neodpracovaná doba
podle podskupin zaměstnání CZ-ISCO**

Moravskoslezský kraj

podskupina zaměstnání/ kategorie zaměstnání CZ-ISCO	počet zaměstnanců přepočtený podle evid. měsíční tis. osob	odpracovaná doba		neodpracovaná doba		
		celkem	z toho přesčas	celkem	z toho	
					dovolená	nemoc
		hod/měs	hod/měs	hod/měs		
8189 Obsluha stacionárních strojů a zařízení j.n.	0,1	152,4	5,7	26,1	17,6	3,1
8322 Řidiči osobních a malých dodávkových automobilů, taxikáři	0,4	155,7	9,6	26,5	16,7	3,8
8332 Řidiči nákladních automobilů, tahačů a speciálních vozidel	0,6	151,6	5,8	26,0	14,7	5,1
8344 Obsluha vysokozdvížných a jiných vozíků a skladníci	0,1	145,4	2,9	31,3	16,4	7,0
9112 Uklízeči a pomocníci v hotelích, admin., průmysl. a j. objektech	3,4	148,6	0,5	25,9	16,2	4,9
9121 Pracovníci pro ruční praní a žehlení	0,1	148,2	0,3	27,0	16,8	3,9
9333 Pomocní manipulační pracovníci (kromě výroby)	0,2	149,4	2,0	26,5	17,2	3,6
9412 Pomocníci v kuchyni	0,2	153,5	4,4	25,3	16,0	4,1
9613 Uklízeči veřejných prostranství, čističi kanalizací	1,0	151,7	1,7	24,9	15,0	5,6
9622 Pomocní pracovníci údržby budov a souvisejících prostor	0,1	150,2	2,8	26,8	16,3	5,4

Základní informace o hodinovém výděлку

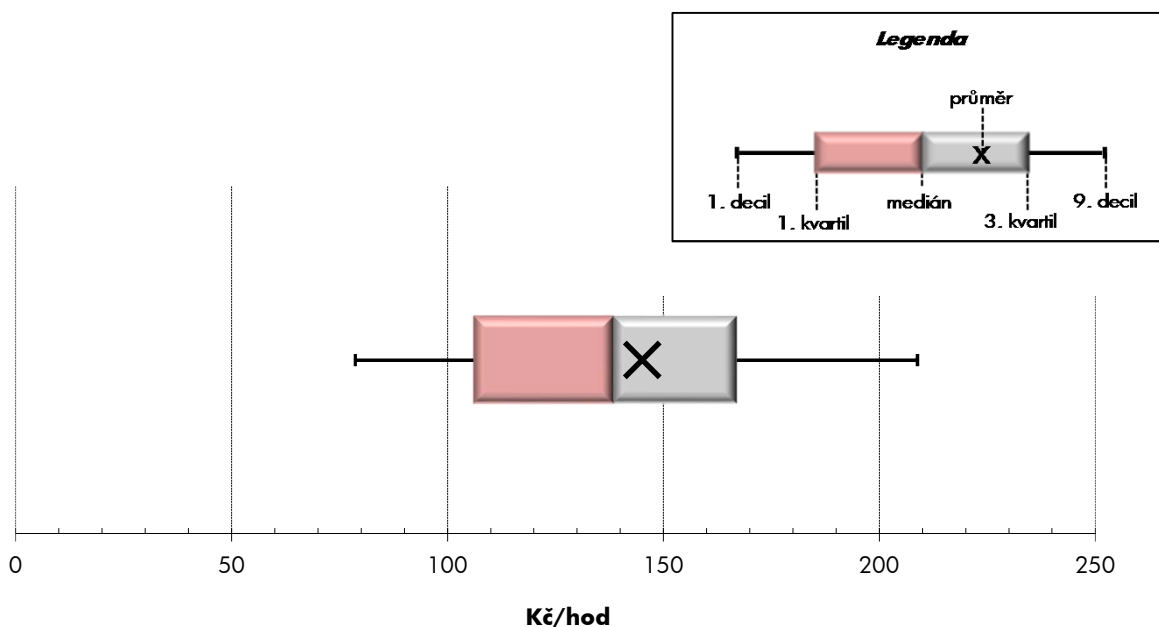
Moravskoslezský kraj

Medián hodinového výděľku	138,4 Kč/hod
Index mediánu hodinového výděľku vůči 4. čtvrtletí 2011	100,2 %

Diferenciace

1. decil - 10 % hodinových výděľků menších než	78,6 Kč/hod
1. kvartil - 25 % hodinových výděľků menších než	106,0 Kč/hod
Medián - 50 % hodinových výděľků menších než	138,4 Kč/hod
3. kvartil - 25 % hodinových výděľků větších než	167,0 Kč/hod
9. decil - 10 % hodinových výděľků větších než	208,8 Kč/hod

Průměr hodinového výděľku	145,2 Kč/hod
--	---------------------



Hodinový výdělek se zjišťuje jako průměrný hodinový výdělek definovaný v § 351 až § 362 zákona č. 262/2006 Sb., zákoníku práce, ve znění pozdějších předpisů.

Hodinový výdělek podle pohlaví a věku

Moravskoslezský kraj

pohlaví/ věková skupina	počet zaměstnanců přepočtený podle placených měsíců	medián hodinového výdělku	diferenciace hodinového výdělku		průměr hodinového výdělku
			1. decil	9. decil	
	tis. osob	Kč/hod	Kč/hod	Kč/hod	Kč/hod
CELKEM - platová sféra	72,0	138,4	78,6	208,8	145,2
do 20 let	0,0	80,7	61,7	121,9	83,2
20 - 29 let	6,6	123,6	78,5	162,6	122,7
30 - 39 let	17,2	135,9	82,8	196,9	141,7
40 - 49 let	23,4	142,5	80,5	214,8	149,6
50 - 59 let	21,6	143,0	74,5	216,4	147,6
60 a více let	3,2	147,6	79,9	257,1	161,5
MUŽI	21,3	150,9	91,5	252,7	166,7
do 20 let	0,0	*	*	*	*
20 - 29 let	2,3	131,8	85,0	167,1	130,0
30 - 39 let	6,2	153,4	103,0	234,3	164,3
40 - 49 let	6,1	168,7	100,4	273,1	183,3
50 - 59 let	5,1	147,1	81,5	272,9	165,9
60 a více let	1,7	147,0	85,9	282,8	168,1
ŽENY	50,7	133,8	75,4	190,0	136,1
do 20 let	0,0	*	*	*	*
20 - 29 let	4,3	118,5	76,5	159,6	118,9
30 - 39 let	11,0	127,5	76,8	172,9	129,0
40 - 49 let	17,3	136,9	76,6	190,6	137,8
50 - 59 let	16,5	141,9	73,3	201,3	142,0
60 a více let	1,5	148,3	72,6	235,5	154,4

Hodinový výdělek podle podskupin zaměstnání CZ-ISCO

Moravskoslezský kraj					
podskupina zaměstnání/ zaměstnání CZ-ISCO	počet zaměstnanců přepočtený podle placených měsíců	medián hodinového výdělku	diferenciace hodinového výdělku		průměr hodinového výdělku
			1. decil	9. decil	
	tis. osob	Kč/hod	Kč/hod	Kč/hod	Kč/hod
1112 Nejvyšší státní úředníci	0,2	295,8	188,8	416,8	304,8
1120 Nejvyšší představitelé společností (kromě polit.,zájm.org.)	0,1	243,3	168,9	398,5	275,1
1211 Řídící pracovníci v oblasti financí (kr.fin.,pojišť.slужeb)	0,1	209,1	154,8	369,5	244,4
1212 Řídící pracovníci v oblasti lidských zdrojů	0,1	177,4	139,1	282,7	199,4
1219 Ostatní řídicí pracovníci správy podniku a pod. činností	0,2	221,8	150,6	487,1	271,2
1330 Řídící pracovníci v oblasti ICT	0,0	214,9	154,9	365,6	243,7
1341 Řídící pracovníci v oblasti péče o děti	0,3	209,8	163,0	264,8	211,8
1342 Řídící pracovníci v oblasti zdravotnictví	0,3	337,9	206,5	557,2	363,1
1343 Řídící pracovníci v oblasti péče o seniory	0,0	187,3	125,2	256,7	198,1
1344 Řídící pracovníci v sociální oblasti (kromě péče o seniory)	0,1	168,3	138,9	320,1	198,3
1345 Řídící pracovníci v oblasti vzdělávání	1,1	249,1	188,6	335,2	256,1
1349 Řídící pracovníci knihoven, muzeí, práva a bezpečnosti	0,3	238,3	154,1	341,2	238,7
2131 Biologové, botanici, zoologové a příbuzní specialisté	0,2	185,3	119,8	283,9	192,3
2132 Specialisté v zemědělství, lesnictví, rybářství a vod.hosp.	0,1	128,6	101,0	174,4	135,9
2133 Specialisté ochrany životního prostředí (kr.prům.ekologie)	0,2	155,2	126,0	187,7	159,2
2211 Praktičtí lékaři	0,4	176,6	138,9	250,6	188,8
2212 Lékaři specialisté	1,7	305,6	187,0	438,0	310,0
2221 Všeobecné sestry se specializací	1,4	171,0	138,8	210,6	173,3
2320 Učitelé odborných předmětů, praktického vyučování, lektori	1,8	151,0	129,5	191,4	157,3
2330 Učitelé SŠ (kr.odborných předmětů), konzervatořích, 2.st.ZŠ	5,6	154,5	132,5	187,5	158,8
2341 Učitelé na 1. stupni ZŠ	3,0	156,1	136,3	183,4	158,6
2342 Učitelé v oblasti předškolní výchovy	2,9	137,9	119,6	168,8	141,1
2354 Lektori a učitelé hudby na ostatních školách	0,6	148,7	127,1	176,7	152,1
2359 Specialisté,odborní pracovníci v obl.výchovy,vzdělávání j.n.	1,4	138,3	114,3	179,9	143,1
2411 Specialisté v oblasti účetnictví	0,3	164,8	119,2	231,6	170,9
2413 Finanční analytici, specialisté v peněžnictví, pojišťovnictví	0,1	150,1	96,4	218,1	151,5
2422 Specialisté v oblasti strategie a politiky organizací	1,0	174,7	117,9	239,9	178,3
2522 Systémoví administrátoři, správci počítačových sítí	0,1	156,4	113,5	201,6	161,5
2612 Soudci a příbuzní pracovníci	0,1	139,1	116,5	153,7	136,2
2619 Specialisté v oblasti práva a příbuzných oblastech j.n.	0,3	167,3	127,8	232,7	176,7
2621 Specialisté archiváři,kurátoři a správci památkových objektů	0,2	122,0	98,4	165,5	127,0
2634 Psychologové	0,1	149,6	121,9	195,6	156,1
2635 Specialisté v oblasti sociální práce	0,5	144,8	101,6	174,6	143,6
2652 Hudebníci, zpěváci a skladatelé	0,3	120,0	97,1	159,0	124,5
3112 Stavební technici	0,4	143,8	111,1	179,9	146,7
3118 Technici kartografové,zeměměřiči,pracovníci v příbuz.oborech	0,3	124,2	100,6	154,7	126,4
3119 Technici v ostatních průmyslových oborech	1,0	139,2	112,9	163,2	139,1
3211 Technici a asistenti pro obsluhu lékařských zařízení	0,3	155,3	117,2	200,3	158,6
3212 Odborní laboranti, laboratorní asistenti v obl.zdravotnictví	0,6	140,7	110,9	185,2	145,8
3221 Všeobecné sestry bez specializace	1,5	145,2	119,8	180,1	148,4
3255 Odborní pracovníci v oblasti rehabilitace	0,2	130,1	108,0	150,6	132,3
3256 Zdravotničtí asistenti (praktické sestry)	0,1	106,0	86,0	123,0	104,9
3313 Odborní pracovníci účetnictví, ekonomiky, personalistiky	1,9	140,7	106,4	185,7	145,1
3341 Vedoucí v oblasti administrativních agend	0,3	188,1	114,8	266,0	185,5

Hodinový výdělek podle podskupin zaměstnání CZ-ISCO

Moravskoslezský kraj					
podskupina zaměstnání/ zaměstnání CZ-ISCO	počet zaměstnanců přepočtený podle placených měsíců	medián hodinového výdělku	diferenciace hodinového výdělku		průměr hodinového výdělku
			1. decil	9. decil	
	tis. osob	Kč/hod	Kč/hod	Kč/hod	Kč/hod
3342 Odborní administrativní pracovníci v právní oblasti	0,4	122,9	97,9	150,9	123,9
3343 Odborní pracovníci v administrativě a správě organizace	3,8	138,2	106,2	190,0	144,8
3352 Pracovníci veřejné správy v oblasti daní	1,1	136,9	112,2	164,1	139,4
3353 Pracovníci veřejné správy v oblasti sociálních, jiných dávek	0,8	112,1	91,3	136,1	114,6
3354 Pracovníci veřejné správy vydávající různá povolení	0,1	139,5	121,5	160,0	140,4
3411 Odborní pracovníci v právní obl.,bezpečnosti,příbuz.oborech	0,1	123,5	78,1	151,1	118,5
3412 Odborní pracovníci v oblasti sociální práce	0,8	125,3	93,4	163,0	127,7
3511 Technici provozu ICT, technici programátoři	0,1	127,3	99,5	168,8	130,6
4110 Všeobecní administrativní pracovníci	0,7	110,8	83,7	149,3	113,1
4120 Sekretáři (všeobecní)	0,2	113,4	83,2	147,1	114,0
4131 Pracovníci pro zpracování textů, písaři	0,5	95,5	75,3	118,3	95,7
4225 Pracovníci v informačních kancelářích	0,0	108,5	88,0	135,3	110,3
4311 Úředníci v oblasti účetnictví	0,2	131,2	96,8	172,8	138,3
4312 Úředníci v oblasti statistiky, finančnictví a pojišťovnictví	0,3	86,2	68,7	131,2	92,5
4321 Úředníci ve skladech	0,1	103,6	74,2	140,6	103,2
4323 Pracovníci v dopravě a přepravě	0,1	134,2	86,1	168,6	133,6
4411 Knihovníci	0,5	110,5	88,9	142,8	114,3
4415 Pracovníci evidence dat a archivů	0,2	106,9	82,6	143,2	111,3
4416 Personální referenti	0,1	134,8	97,5	176,1	136,0
4419 Úředníci j.n.	0,4	136,3	102,8	167,0	136,7
5120 Kuchaři (kromě šéfkuchařů), pomocní kuchaři	2,6	82,4	67,1	105,7	85,1
5151 Vedoucí provozu stravovacích, ubytovacích a dalších zařízení	0,7	113,5	71,4	155,8	114,7
5153 Správci objektů	1,4	85,9	65,8	118,0	90,1
5164 Chovatelé,ošetřovatelé zvířat v zařiz.pro chov,příbuz.prac.	0,1	121,9	59,3	170,8	124,0
5230 Pokladníci a prodavači vstupenek a jízdenek	0,1	109,8	78,3	139,6	108,3
5312 Asistenti pedagogů	0,6	98,1	78,8	134,5	104,0
5321 Ošetřovatelé a prac. sociálních služeb v obl. pobytové péče	1,7	98,5	78,8	121,1	99,7
5322 Ošetřovatelé a prac.soc.slужeb v obl.ambul. služeb,dom. péče	0,4	96,0	76,3	124,8	99,3
5329 Pracovníci osobní péče ve zdravotní a sociální oblasti j.n.	1,0	91,8	74,7	112,1	92,6
5411 Příslušníci HZS ČR,hasiči ostatních jednotek požární ochrany	0,9	160,6	130,2	216,6	170,3
5412 Policisté	0,4	160,2	110,1	225,1	162,5
5414 Pracovníci ostrahy a bezpečnostních agentur	0,4	87,2	65,9	112,0	89,1
6113 Zahradníci a pěstitelé v zahradnických školkách	0,1	91,4	75,6	109,9	93,4
7119 Ostatní řemeslníci, kvalifikovaní prac.hl. stavební výroby	0,1	98,7	76,3	124,7	98,7
7126 Instalatéři,potrubáři,stavební zámečníci a stavební klempíři	0,1	105,6	81,3	134,1	106,2
7222 Nástrojaři a příbuzní pracovníci	0,2	103,1	76,6	127,9	102,2
7231 Mechanici a opraváři motorových vozidel	0,1	108,9	95,1	121,9	109,5
7411 Stavební a provozní elektrikáři	0,1	114,1	87,8	146,0	116,4
7412 Elektromechanici	0,1	106,7	87,4	135,7	108,4
7531 Krejčí, kožešníci a kloboučníci	0,1	95,6	84,8	121,4	97,4
8157 Obsluha strojů v prádelnách a čistírnách	0,1	71,6	63,6	84,6	72,8
8182 Obsluha parních turbin, kotlů a příbuzných zařízení	0,1	95,7	65,2	129,7	96,4
8189 Obsluha stacionárních strojů a zařízení j.n.	0,1	107,6	76,8	128,2	106,5
8322 Řidiči osobních a malých dodávkových automobilů, taxikáři	0,4	101,9	75,4	130,9	102,9

Hodinový výdělek podle podskupin zaměstnání CZ-ISCO

Moravskoslezský kraj

podskupina zaměstnání/ zaměstnání CZ-ISCO	počet zaměstnanců přepočtený podle placených měsíců	medián hodinového výdělku	diferenciace hodinového výdělku		průměr hodinového výdělku
			1. decil	9. decil	
	tis. osob	Kč/hod	Kč/hod	Kč/hod	Kč/hod
8332 Řidiči nákladních automobilů, tahačů a speciálních vozidel	0,5	122,1	100,7	138,5	120,3
8344 Obsluha vysokozdvížných a jiných vozíků a skladníci	0,1	98,2	77,6	109,3	95,5
9112 Uklízeči a pomocníci v hotelích, admin., průmysl. a j. objektech	3,7	69,6	59,9	85,7	71,5
9121 Pracovníci pro ruční praní a žehlení	0,1	72,5	62,1	86,8	74,3
9333 Pomocní manipulační pracovníci (kromě výroby)	0,2	76,0	58,1	109,1	79,6
9412 Pomocníci v kuchyni	0,3	74,4	60,9	98,4	77,2
9613 Uklízeči veřejných prostranství, čističi kanalizací	1,1	67,8	48,1	100,8	71,6
9622 Pomocní pracovníci údržby budov a souvisejících prostor	0,1	85,1	63,0	115,8	87,7



Dodatek

Technický popis šetření

Dodatek - Technický popis šetření

Technický popis šetření přibližuje metodické postupy používané při zpracování platové sféry Regionální statistiky ceny práce (RSCP-PLS). Popis je rozdělen do čtyř kapitol: koncepce šetření, vstupní údaje, nejdůležitější sledované ukazatele a definice vybraných pojmů.

1. Koncepce šetření

Kapitola popisuje základní soubor šetření a strukturu statistického souboru platové sféry RSCP-PLS.

1.1. Základní soubor

Základním souborem RSCP-PLS je soubor ekonomických subjektů, definovaný z účelovém registrem organizací RARIS informačního prezentačního systému ÚFIS spravovaným Ministerstvem financí. ÚFIS obsahuje informace z účetního a finančního výkaznictví organizačních složek státu, kapitol státního rozpočtu, státních příspěvkových organizací, státních fondů, územních samosprávných celků a jimi zřizovaných příspěvkových organizací v ČR (viz <http://wwwinfo.mfcr.cz/ufis/>). Ekonomické subjekty, které přísluší do platové sféry, odměňují platem podle § 109, odst. 3 zákona č. 262/2006 Sb., zákoníku práce, ve znění pozdějších předpisů. Statistické šetření RSCP pro platovou sféru využívá dat Informačního systému o platech, provozovaného Ministerstvem financí (viz www.mfcr.cz/isp).

1.2. Struktura souboru RSCP-PLS

Statistické šetření RSCP-PLS vychází v roce 2012 ze statistického souboru 13 250 ekonomických subjektů, které reprezentují 567 tisíc zaměstnanců (viz tabulka 1).

Soubor RSCP-PLS			
	RSCP-PLS Celkem	z toho RSCP-PLS – kraj Moravskoslezský	
		se sídlem v kraji	se sídlem mimo kraj
Počet ekonomických subjektů	13 250	1 260	34
Počet zaměstnanců	567 tis.	54 tis.	7 tis.

Tabulka 1

Z hlediska odvětvové skladby představují platovou sféru RSCP-PLS zejména tři odvětví národního hospodářství – odvětví veřejné správy, odvětví vzdělávání a odvětví zdravotní a sociální péče. Strukturu výběrového souboru RSCP-PLS z odvětvového hlediska ukazuje ve sledovaném kraji v roce 2012 tabulka 2.

Odvětvová skladba výběrového souboru RSCP-PLS – kraj Moravskoslezský			
Kód CZ-NACE	Sekce	Počet ES	
		se sídlem v kraji	se sídlem mimo kraj
A	Zemědělství, lesnictví a rybářství	1	
B	Těžba a dobývání		
C	Zpracovatelský průmysl		
D	Výroba a rozvod elektřiny, plynu, tepla		
E	Zásobování vodou, činnosti související s odpady	8	
F	Stavebnictví		
G	Obchod, opravy motorových vozidel		
H	Doprava a skladování	1	2
I	Ubytování, stravování a pohostinství	10	1
J	Informační a komunikační činnosti	2	
K	Peněžnictví a pojišťovnictví		
L	Činnosti v oblasti nemovitostí	4	
M	Profesní, vědecké a technické činnosti		2
N	Administrativní a podpůrné činnosti		
O	Veřejná správa, obrana, sociální zabezpečení	281	26
P	Vzdělávání	772	1
Q	Zdravotní a sociální péče	105	1
R	Kulturní, zábavní a rekreační činnosti	62	1
S	Ostatní činnosti	14	

Tabulka 2

2. Vstupní údaje

Kapitola popisuje specifika sběru dat pro šetření RSCP-PLS, nejdůležitější vstupní údaje, kvalitu údajů a používané klasifikace a číselníky.

2.1. Sběr dat

Vlastní sběr dat pro RSCP-PLS zabezpečuje Informační systém o platech. RSCP-PLS přebírá kompletní soubor platové sféry a provádí na něm specifické kontroly.

2.2. Nejdůležitější vstupní údaje

Šetření RSCP-PLS monitoruje s roční periodicitou úroveň a strukturu hrubého měsíčního platu, pracovní doby a hodinového výdělku zaměstnanců v platové sféře příslušného kraje. Nejdůležitější třídění podle osobních i podnikových charakteristik jsou obsažena v této publikaci a patří mezi ně pohlaví, věk, vzdělání a zaměstnání podle klasifikace CZ-ISCO.

Hrubý měsíční plat je součtem platu za práci, náhrad platu a odměn za pracovní pohotovost, které jsou přímo sbíranými položkami. Plat je definován v § 109, odst. 3 zákona č. 262/2006 Sb., zákoníku práce, ve znění pozdějších předpisů. Šetření RSCP-PLS sleduje i strukturu hrubého měsíčního platu, tj. odměny, příplatky a náhrady. Hrubý měsíční plat a jeho složky se vztahují k celému sledovanému období, které zahrnuje dobu od počátku roku do konce čtvrtletí, za které se šetření provádí.

Šetření RSCP-NS dále sleduje pracovní dobu zaměstnanců. Vstupní věta o zaměstnanci obsahuje odpracovanou dobu od počátku roku a z ní počet přesčasových hodin. Odpracovaná doba u zaměstnanců odměňovaných měsíčním platem nezahrnuje dobu svátků v jinak pracovních dnech. Věta dále obsahuje celkovou neodpracovanou dobu od počátku roku, z ní počet hodin nemoci a dovolené.

Hodinový výdělek je údaj zjišťovaný z průměrných hodinových výdělků definovaných v §§ 351-362 zákona č. 262/2006 Sb., zákoníku práce, ve znění pozdějších předpisů. Obvykle se jedná o podíl platu za práci a odpracované doby za poslední čtvrtletí sledovaného období. Hodinový výdělek je krátkodobým indikátorem výdělkové úrovně.

2.3. Kvalita údajů

Zjišťované charakteristiky podléhají nevýběrovým chybám, neboť se nejedná o výběrové šetření. Nevýběrové chyby bývají způsobeny především špatnou kvalitou dat (neúplné a chybné údaje) předávaných respondenty do Informačního systému o platu. Při zpracovávání údajů je jejich vliv snižován několikanásobnými kontrolními mechanismy a častými kontakty zpracovatele šetření s respondenty.

2.4. Klasifikace a číselníky

RSCP-PLS používá standardní statistické klasifikace a číselníky (podrobněji popsány na www.czso.cz). Použití platných statistických klasifikací závazné jak pro orgán vykonávající státní statistickou službu, tak pro zpravodajské jednotky, které poskytují údaje pro statistické zjišťování. RSCP-PLS používá následující klasifikace a číselníky:

CZ-ISCO

Klasifikace zaměstnání; vydáno sdělením ČSÚ č. 206/2010 Sb. ze dne 16. června 2010 o zavedení Klasifikace zaměstnání CZ-ISCO.

CZ-ICSE	Klasifikace postavení v zaměstnání; vydáno sdělením ČSÚ č. 494/2003 Sb. ze dne 18. prosince 2003 o vydání Klasifikace postavení v zaměstnání.
KKOV	Klasifikace kmenových oborů vzdělání; od 1. ledna 2009 převzalo MŠMT gesci za Klasifikaci kmenových oborů vzdělání (KKOV) jako resortní klasifikaci. Správu této klasifikace zajišťuje ÚIV. Soustava oborů vzdělání v základním, středním a vyšším odborném vzdělávání byla stanovena nařízením vlády č. 211/2010 Sb.
LAU 1	Číselník okresů; od 1. ledna 2008 je systém statistické klasifikace územních struktur v České republice rozdělen, v souladu se systémem Eurostatu, na dvě části: klasifikace CZ-NUTS a systém LAU (Local Administrative Units). Z hlediska statistiky mají LAU závazný charakter. Jednotky LAU 1 (dřívější NUTS 4) jsou v ČR tvořeny okresy. Územní jednotky na úrovni LAU 1 přebírají kódy od dřívějších jednotek NUTS 4. Proti NUTS 4 jsou v LAU 1 následující změny: <ul style="list-style-type: none"> - do kódů LAU 1 okresů krajů Vysočina a Jihomoravského se promítá změna kódů NUTS 3 těchto krajů, - Praha se na úrovni LAU 1 nečlení.
CZ-NACE	Klasifikace ekonomických činností (CZ-NACE); vydáno sdělením ČSÚ č. 244/2007 Sb. ze dne 18. září 2007 o zavedení Klasifikace ekonomických činností.
CZ-GEONOM	Klasifikace zemí; vydáno sdělením ČSÚ č. 487/2003 Sb. ze dne 18. prosince 2003 o vydání Klasifikace zemí. Poslední aktualizace byla provedena k 15. prosinci 2008 sdělením ČSÚ č. 429/2008 Sb. ze dne 26. listopadu 2008 o aktualizaci Klasifikace zemí a o ukončení zveřejňování aktualizací.

3. Nejdůležitější sledované ukazatele

Kapitola popisuje nejdůležitější sledované ukazatele, algoritmy jejich výpočtu a kritéria pro zahrnutí zaměstnanců do dalších výpočtů.

3.1. Hrubý měsíční plat (sestavy PLS-Mx)

Hrubý měsíční plat je v RSCP-PLS definován jako součet platu za práci, náhrad platu a odměny za pracovní pohotovost za sledované období. **Hrubý měsíční plat** za pracovní poměr zaměstnance se vypočte podle vzorce:

$$\text{HMP} = \frac{\text{PLAT} + \text{NAHRADY} + \text{POHOTOV}}{\text{MESPLAC}_{\text{prep}}}$$

kde:

HMP	je hrubý měsíční plat zaměstnance,
PLAT	je plat za práci zaměstnance v kumulaci za sledované období (vstupní položka věty o zaměstnanci),
NAHRADY	jsou náhrady platu zaměstnance v kumulaci za sledované období (vstupní položka věty o zaměstnanci),
POHOTOV	je odměna za pracovní pohotovost zaměstnance v kumulaci za sledované období (vstupní položka věty o zaměstnanci),
MESPLAC_prep	je počet přepočtených placených měsíců zaměstnance, tj. počet měsíců, které zaměstnanec odpracoval, nebo za které pobíral náhrady platu (kromě náhrady za dobu dočasné pracovní neschopnosti).

Počet přepočtených placených měsíců MESPLAC_prep je roven počtu kalendářních měsíců (6 při 1. pololetí, 12 při celém roku) v případě, že zaměstnanec s plným pracovním úvazkem po celé sledované období pracoval, nebo pobíral náhrady platu (s výjimkou náhrady za dobu dočasné pracovní neschopnosti). Pokud byl zaměstnanec v evidenčním stavu kratší dobu než sledované období, bude jeho počet placených měsíců zkrácen poměrem počtu pracovních dnů v evidenčním stavu a ve sledovaném období. Měl-li zaměstnanec sjednán kratší pracovní úvazek, bude jeho počet placených měsíců zkrácen poměrem kratšího a plného úvazku. Podobně se počet placených měsíců zkrátí, pokud zaměstnanec měl tzv. neplacenou absenci (např. neplacené volno, nemoc, ošetřování člena rodiny).

Při výpočtu charakteristik hrubého měsíčního platu (např. medián, průměr) za určitou skupinu zaměstnanců vstupuje každý zaměstnanec do výpočtu s váhou odpovídající počtu jeho placených měsíců za sledované období (tzv. váha placené doby). Tedy zaměstnanec, který byl zaměstnán jen část období (nebo měl kratší úvazek, nebo byl nemocný) má menší vliv na výslednou charakteristiku. Vážený způsob výpočtu umožňuje korektní srovnání platové úrovně jednotlivých zaměstnání a srovnávání v čase.

Počet zaměstnanců přepočtený podle placených měsíců je vypočten jako podíl součtu přepočtených placených měsíců za určitou skupinu zaměstnanců a počtu kalendářních měsíců ve sledovaném období (6 při 1. pololetí, 12 při celém roku).

Měsíční placená doba vyjadřuje počet placených hodin – součet hodin odpracovaných a hodin s náhradou platu (vyjma náhrady za dobu dočasné pracovní neschopnosti) za plně placený měsíc. Výpočet je konzistentní s výpočtem hrubého měsíčního platu.

Kritéria pro zahrnutí zaměstnance do výpočtů výše uvedených ukazatelů jsou následující:

- přepočtený počet placených měsíců zaměstnance je alespoň jeden měsíc,

- stanovená týdenní pracovní doba na dané pracovní místo je alespoň 30 hodin (dle doporučení Eurostatu).

Počet zaměstnanců a hrubá měsíční mzda/plat podle RSCP jsou rozdílné od údajů **mzdové statistiky ČSÚ**. Prvním důvodem rozdílu je jiný způsob přepočtu zaměstnanců v RSCP. Počet zaměstnanců přepočtený podle placených měsíců (RSCP) na rozdíl od přepočteného počtu zaměstnanců uveřejňovaného ve mzdových šetřeních ČSÚ neobsahuje zaměstnance po dobu jejich neplacené absence (např. neplacené volno, nemoc, ošetřování člena rodiny), tj. po dobu, kdy zaměstnanci nedostávají náhrady, které jsou součástí hrubé mzdy. Menší počet zaměstnanců v RSCP pak znamená vyšší průměrnou hrubou měsíční mzdu/plat z šetření RSCP než u ČSÚ. Druhým důvodem rozdílu je skutečnost, že jsou z výpočtu vyloučeni zaměstnanci, kteří nesplňují výše uvedená kritéria pro zahrnutí zaměstnance do výpočtů. Koncept výpočtu hrubé měsíční mzdy/platu podle RSCP, který se používá mj. ve výdělkových šetřeních Eurostatu (viz šetření Structure of Earnings Survey), umožňuje provádět přesnější srovnání mezd/platů jednotlivých skupin zaměstnanců (a zejména jednotlivých zaměstnání) bez ovlivnění neplacenou absencí.

3.2. Měsíční odpracovaná a neodpracovaná doba (sestavy MZS-Tx)

Měsíční odpracovaná doba zaměstnance se vypočte podle vzorce:

$$\text{ODPRACDmes} = \frac{\text{ODPRACD}}{\text{MESEVID_prep}}$$

kde :

ODPRACDmes	je měsíční odpracovaná doba zaměstnance,
ODPRACD	je odpracovaná doba zaměstnance v kumulaci za sledované období (vstupní položka věty o zaměstnanci),
MESEVID_prep	je počet přepočtených evidenčních měsíců zaměstnance, tj. počet měsíců, odpovídajících délce pracovního úvazku a délce pracovního poměru ve sledovaném období.

Počet přepočtených evidenčních měsíců MESEVID_prep je roven počtu kalendářních měsíců v případě, že zaměstnanec s plným pracovním úvazkem byl po celé sledované období v pracovním poměru a nebyl na mateřské či rodičovské dovolené. Pokud byl zaměstnanec v evidenčním stavu kratší dobu než sledované období, bude jeho počet evidenčních měsíců zkrácen poměrem počtu pracovních dnů v evidenčním stavu a ve sledovaném období. Měl-li zaměstnanec sjednán kratší pracovní úvazek, bude jeho počet evidenčních měsíců zkrácen poměrem kratšího a plného úvazku.

Průměrná měsíční odpracovaná doba za určitou skupinu zaměstnanců je vypočtena jako vážená charakteristika, v níž má měsíční odpracovaná doba

každého zaměstnance váhu odpovídající počtu jeho evidenčních měsíců ve sledovaném období (tzv. váha evidenční doby). Tedy zaměstnanec, který byl zaměstnán jen po část období (nebo měl kratší úvazek) má menší vliv na výsledný průměr. Vážený způsob výpočtu umožňuje korektní srovnání průměrné odpracované doby podle jednotlivých zaměstnání a v jednotlivých letech.

Obdobně jako odpracovaná doba se počítají měsíční neodpracovaná doba a průměrné měsíční údaje o přesčasu, dovolené a nemoci.

Počet zaměstnanců přepočtený podle evidenčních měsíců je vypočten jako podíl součtu přepočtených evidenčních měsíců za určitou skupinu zaměstnanců a počtu kalendářních měsíců ve sledovaném období (6 při 1. pololetí, 12 při celém roku).

Kritéria pro zahrnutí zaměstnance do výpočtů výše uvedených ukazatelů jsou stejná jako u platových sestav:

- přepočtený počet placených měsíců zaměstnance je alespoň jeden měsíc,
- stanovená týdenní pracovní doba na dané pracovní místo je alespoň 30 hodin (dle doporučení Eurostatu).

3.3. Hodinový výdělek (sestavy MZS-Vx)

Hodinový výdělek je přímo zjišťovaná veličina. Do výpočtu charakteristik hodinového výdělku jsou zařazeni zaměstnanci, kteří byli v evidenčním stavu v posledním dnu sledovaného období.

4. Definice vybraných pojmů

Ekonomický subjekt	Ekonomický subjekt je právnický subjekt nebo fyzická osoba s postavením podnikatele, zapsaná do registru ekonomických subjektů ČSÚ. Každému ekonomickému subjektu se přiděluje identifikační číslo (IČO).
Organizační jednotka	Z hlediska výdělkové statistiky RSCP se dělí ekonomické subjekty na organizační jednotky podle okresu, ve kterém jednotky působí. Organizační jednotku tvoří všechny útvary ekonomického subjektu, které působí ve stejném okrese.
Zpravodajská jednotka	Zpravodajskou jednotkou je právnická osoba, organizační složka státu nebo fyzická osoba, od níž se požaduje poskytnutí údajů ve statistickém zjišťování podle zákona č. 89/1995 Sb., o státní statistické službě ve znění pozdějších předpisů.
Sledované období	Sledované období je období od začátku roku do konce čtvrtletí, ve kterém se statistické zjišťování provádí.
Mzdová sféra	Do mzdové sféry patří subjekty, které odměňují mzdou podle § 109, odst. 2 zákona č. 262/2006 Sb., zákoníku práce, ve znění pozdějších předpisů.
Platová sféra	Do platové sféry patří subjekty, které odměňují platem podle § 109, odst. 3 zákona č. 262/2006 Sb., zákoníku práce, ve znění pozdějších předpisů.
Soubor RSCP-PLS	Souborem RSCP platové sféry je soubor ekonomických subjektů definovaný v ÚFIS registrem organizací RARIS (viz http://www.info.mfcr.cz/ufis/).