

Informace o vyplacených dávkách v rezortu MPSV ČR
v únoru 2026

Obsah:

1) Dávky důchodového pojištění	2
2) Dávky nemocenského pojištění	3
3) Podpory v nezaměstnanosti	5
4) Nepojistné sociální dávky	6
5) Pojistné na sociální zabezpečení a příspěvek na státní politiku zaměstnanosti	12

1) Dávky důchodového pojištění

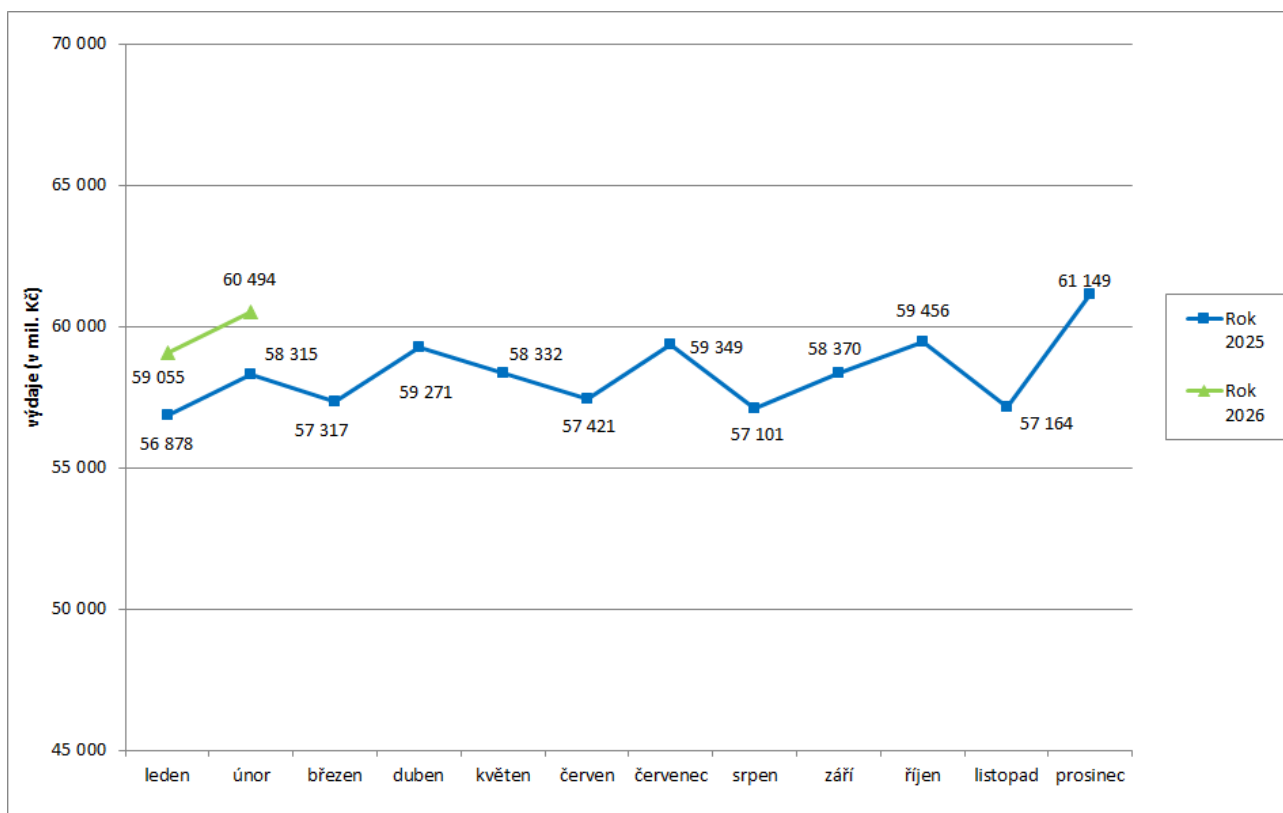
- Výdaje na důchody dosáhly v únoru 2026 úrovně cca 60,5 mld. Kč.
- Výdaje na valorizaci důchodů za měsíc únor 2026 činily 1 824,1 mil. Kč a od počátku roku 2026 – 3 654,7 mil. Kč

Tabulka 1.1: Vývoj výdajů na dávky důchodového pojištění

Výdaje v rámci dávkového systému		Běžný měsíc											Celkové výdaje za rok		
		leden	únor	březen	duben	květen	červen	červenec	srpen	září	říjen	listopad		prosinec	
Rok 2026 (v mil. Kč)		59 055	60 494												x
Rok 2025 (v mil. Kč)		56 878	58 315	57 317	59 271	58 332	57 421	59 349	57 101	58 370	59 456	57 164	61 149	700 122	
Rozdíl	v mil. Kč	2 177	2 179												
	v %	3,8	3,7												

Zdroj: ČSSZ

Graf 1.1: Vývoj výdajů na dávky důchodového pojištění



Tabulka 1.2: Vývoj počtu důchodců a vyplacených důchodů podle druhu důchodu

Druh důchodu	Počet důchodců (v tis.)		Meziroční index v %	Počet vypl. důchodů (v tis.)		Meziroční index v %
	únor 2025	únor 2026		únor 2025	únor 2026	
Starobní	2 356,3	2 338,9	99,3	2 441,7	2 425,4	99,3
Invalidní	414,9	418,4	100,8	424,8	428,4	100,9
<i>III. stupeň</i>	153,9	152,0	98,8	156,8	154,8	98,8
<i>II. stupeň</i>	79,9	81,6	102,1	82,5	84,2	102,1
<i>I. stupeň</i>	181,1	184,8	102,0	185,6	189,4	102,1
Vdovský*	18,7	18,4	98,7	520,9	515,2	98,9
Vdovecký*	4,7	4,7	101,0	100,1	99,5	99,3
Sirotčí	42,6	42,1	98,9	44,2	43,9	99,4
CELKEM	2 837,1	2 822,5	99,5	3 531,7	3 512,4	99,5

Zdroj: ČSSZ

* ve sloupcích „Počet důchodců“ jsou uvedeni pouze příjemci sólo vyplácených důchodů

Pozn.: ukazatel „Počet důchodců“ zahrnuje důchodce v ČR, ukazatel „Počet vypl. důchodů“ zahrnuje rovněž výplaty do ciziny.

Tabulka 1.3: Vývoj výdajů na důchody podle druhu důchodu

Druh důchodu	Vyplaceno v období (mil. Kč)*		Meziroční index v %	Vyplaceno od počátku roku (mil. Kč)*		Meziroční index v %
	únor 2025	únor 2026		2025	2026	
Starobní	49 062,2	50 722,2	103,4	96 965,2	100 455,8	103,6
Invalidní	5 733,8	6 027,6	105,1	11 293,1	11 818,8	104,7
<i>III. stupeň</i>	2 832,3	2 916,4	103,0	5 569,5	5 717,3	102,7
<i>II. stupeň</i>	994,4	1 062,7	106,9	1 957,5	2 086,7	106,6
<i>I. stupeň</i>	1 907,1	2 048,5	107,4	3 766,1	4 014,8	106,6
Vdovský	2 640,1	2 786,6	105,5	5 198,9	5 428,6	104,4
Vdovecký	378,8	417,4	110,2	746,2	798,9	107,1
Sirotčí	500,1	540,6	108,1	989,5	1 046,9	105,8
CELKEM	58 315,0	60 494,4	103,7	115 192,9	119 548,9	103,8
Jednorázový příspěvek důchodci**	0,0	0,0		0,0	0,0	
CELKEM výdaje na důchody	58 315,0	60 494,4	103,7	115 192,9	119 548,9	103,8

Zdroj: ČSSZ

Pozn.: výdaje nezahrnují zálohy poštám

2) Dávky nemocenského pojištění

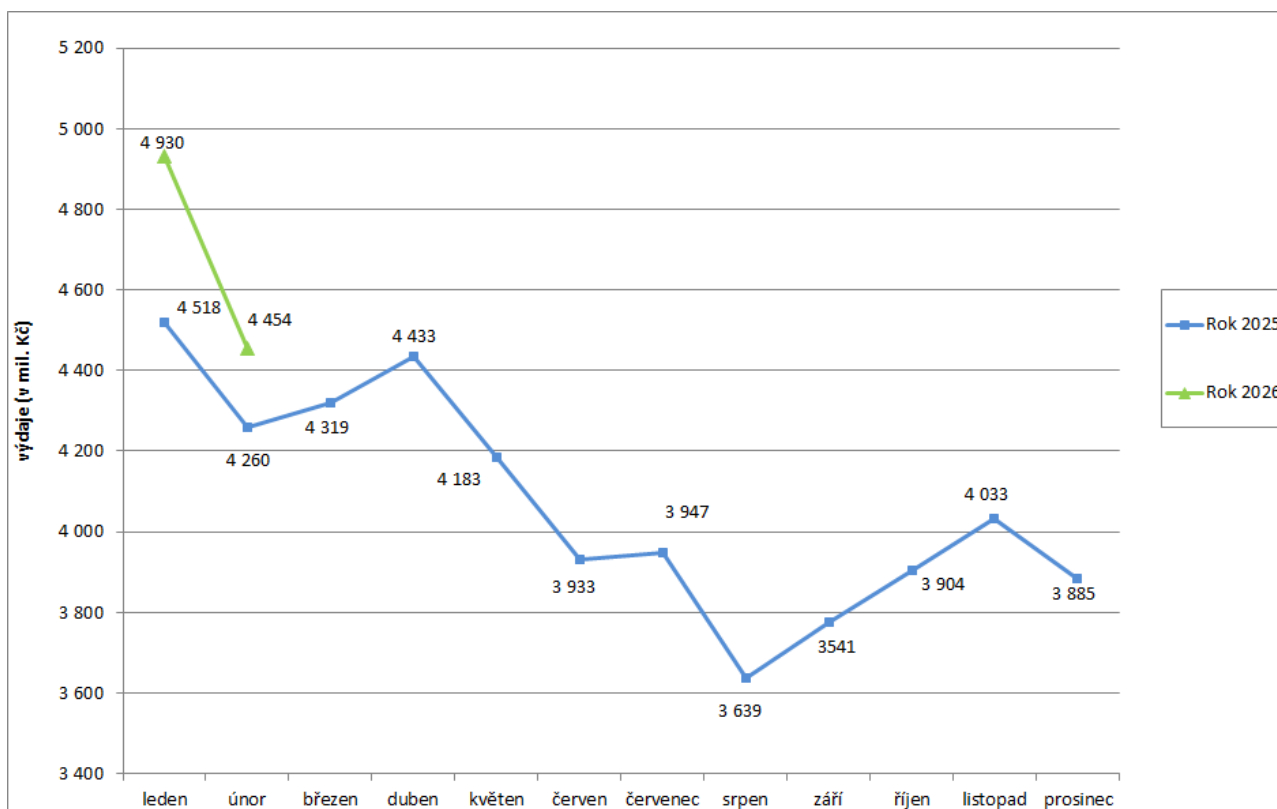
- **Výdaje na dávky nemocenského pojištění činily v únoru 2026 cca 4,5 mld. Kč.** Při meziročním porovnání se jedná o nárůst o **194,4 mil. Kč**, tj. o 4,6 %.
- Výdaje na **nemocenské za únor 2026** se meziročně **zvýšily** o 7,9 % na **3 287,9 mil. Kč**, počet proplacených dnů nemocenského se **za únor 2026 meziročně zvýšil o 92,2 tis.** (tj. o 2,1 %) na 4,6 mil. dnů. Průměrné denní nemocenské se zvýšilo meziročně o 5,7 % na 717 Kč.
- Výdaje na **ošetřovné** dosáhly v **únoru 2026** výše **249,7 mil. Kč** a oproti předchozímu měsíci byly o 8,6 mil. Kč nižší. Ve srovnání s únorem minulého roku se snížily o 67,5 mil. Kč.

Tabulka 2.1: Vývoj výdajů na dávky nemocenského pojištění

Výdaje v rámci dávkového systému		Běžný měsíc											Celkové výdaje za rok		
		leden	únor	březen	duben	květen	červen	červenec	srpen	září	říjen	listopad		prosinec	
Rok 2026 (v mil. Kč)		4 930	4 454												x
Rok 2025 (v mil. Kč)		4 518	4 260	4 319	4 433	4 183	3 933	3 947	3 639	3 776	3 904	4 033	3 885	48 830	
Rozdíl	v mil. Kč	412	194												
	v %	9,1	4,6												

Zdroj: ČSSZ

Graf 2.1: Vývoj výdajů na dávky nemocenského pojištění



Tabulka 2.2: Výdaje na dávky nemocenského pojištění podle druhu dávky

Dávka nemocenského pojištění	Vyplaceno v období (mil. Kč)		Meziroční index v %	Vyplaceno od počátku roku (mil. Kč)		Meziroční index v %
	únor 2025	únor 2026		2025	2026	
Nemocenské	3 047,7	3 287,9	107,9	6 445,0	7 022,0	109,0
Ošetřovné	317,2	249,7	78,7	523,7	508,1	97,0
Vyrovňovací příspěvek v těhotenství a mateřství	0,5	0,7	139,2	1,0	1,4	132,9
Peněžitá pomoc v mateřství	827,3	837,8	101,3	1 674,2	1 694,7	101,2
Otcovská poporodní péče	48,5	52,2	107,7	90,5	100,7	111,2
Dlouhodobé ošetřovné	18,5	25,8	140,0	43,0	57,5	133,6
CELKEM	4 259,7	4 454,1	104,6	8 777,6	9 384,3	106,9

Zdroj: ČSSZ

3) Podpory v nezaměstnanosti

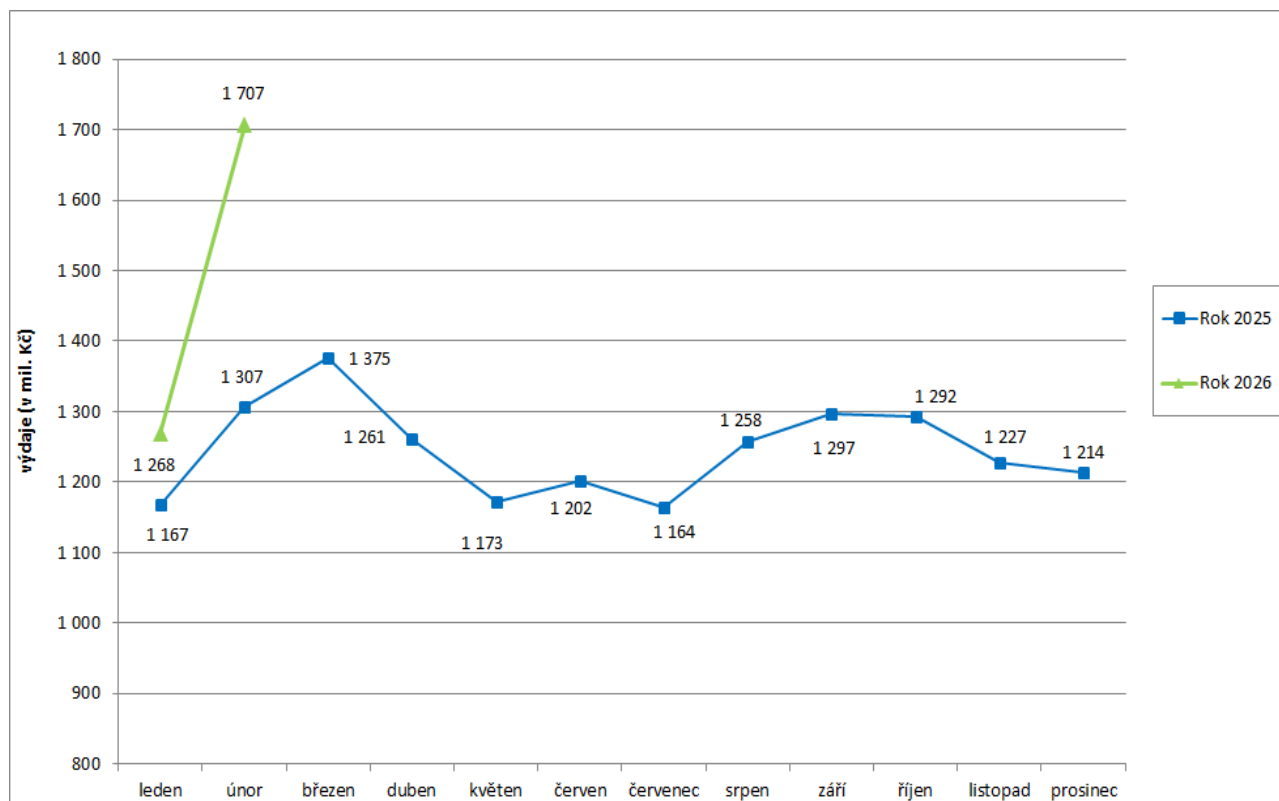
- V **únoru 2026** dosáhly výdaje související s podporou v nezaměstnanosti **1 706,5 mil. Kč**.
- Podíl nezaměstnaných osob v **únoru 2026** **meziměsíčně vzrostl na 5,1 %** (o 0,1 p. b.), oproti únoru 2025 se tento podíl zvýšil o 0,7 p. b.
- **Počet uchazečů o zaměstnání**, kteří měli **ke konci února 2026 nárok na podporu** v nezaměstnanosti (ukazatel, který významně ovlivňuje výši vynaložených prostředků na podpory v nezaměstnanosti), **dosáhl cca 111,9 tis.** Celkový počet uchazečů o zaměstnání dosáhl ke konci února 2026 cca 381,0 tis. (z toho dosažitelní uchazeči cca 359,7 tis.).

Tabulka 3.1: Vývoj výdajů na podpory v nezaměstnanosti

Výdaje v rámci dávkového systému		Běžný měsíc											Celkové výdaje za rok		
		leden	únor	březen	duben	květen	červen	červenec	srpen	září	říjen	listopad		prosinec	
Rok 2026 (v mil. Kč)		1 268	1 707												x
Rok 2025 (v mil. Kč)		1 167	1 307	1 375	1 261	1 173	1 202	1 164	1 258	1 297	1 292	1 227	1 214	14 937	
Rozdíl	v mil. Kč	101	399												
	v %	8,7	30,5												

Zdroj: IIS Státní pokladna

Graf 3.1: Vývoj výdajů na podpory v nezaměstnanosti



4) Nepojistné sociální dávky

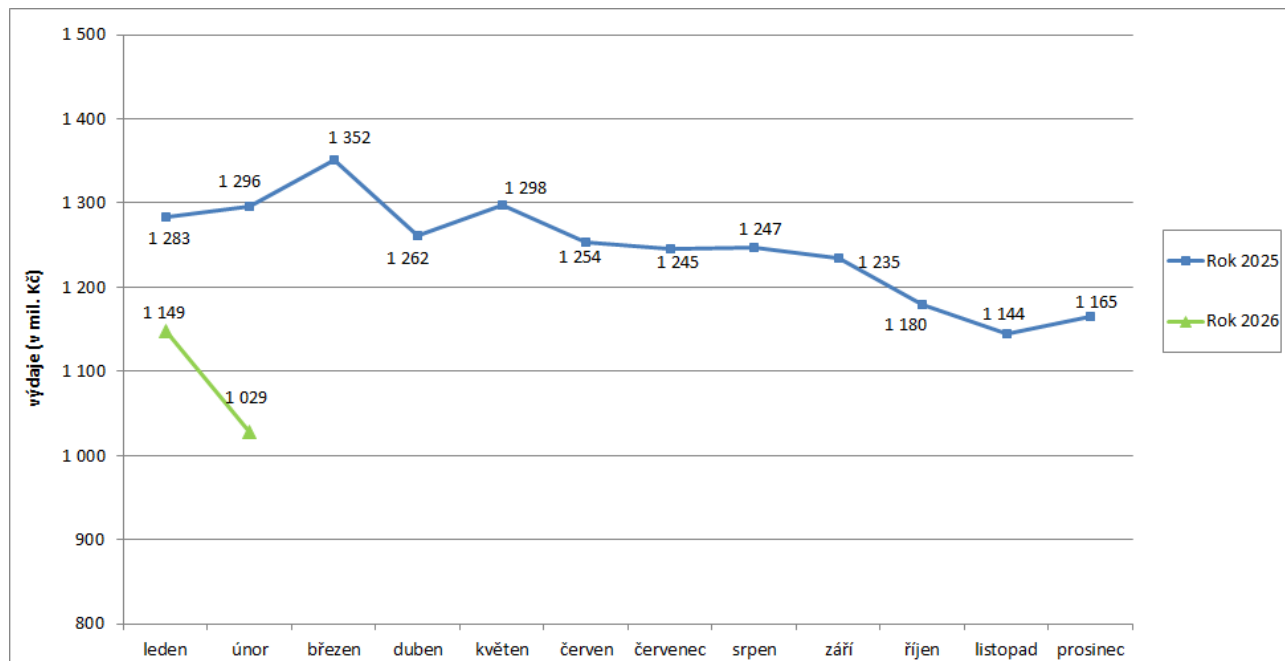
- **Výdaje na dávky pomoci v hmotné nouzi** činily v únoru 2026 cca **1028,6 mil. Kč**. Systém dávek pomoci v hmotné nouzi zahrnuje příspěvek na živobytí, doplatek na bydlení, mimořádnou okamžitou pomoc a od března 2022 humanitární dávku.
- Výdaje na **dávky pro osoby se zdravotním postižením** dosáhly v únoru 2026 cca **339,0 mil. Kč**, tj. meziročně o 32,8 mil. Kč (o 10,7 %) více.
- Na **příspěvek na péči** bylo v únoru 2026 vynaloženo cca **4 060,7 mil. Kč**, meziročně o 254,4 mil. Kč (6,7 %) více.
- **Výdaje na dávky státní sociální podpory, dávky pěstounské péče a náhradní výživné** dosáhly v únoru 2026 cca **5,0 mld. Kč**.
- V systému dávek **státní sociální podpory** byl v únoru 2026 zaznamenán meziroční pokles výdajů o 204,4 mil. Kč (o 4,4 %) na cca **4,4 mld. Kč**.
- Na **dávky pěstounské péče** bylo v únoru 2026 vynaloženo **541,9 mil. Kč**, tj. meziročně o cca 35,7 mil. Kč (o 7,0 %) více.
- **Výdaje na náhradní výživné** činily v únoru 2026 cca 27,4 mil. Kč. Oproti únoru předchozího roku se zvýšily o 3,2 mil. Kč.
- V prosinci 2025 došlo v rámci systému nepojistných sociálních dávek k zahájení výplat dávky státní sociální pomoci podle zákona č. 151/2025 Sb., o dávce státní sociální pomoci. V únoru 2026 se jednalo o cca 27,2 tis. vyplacených dávek v objemu zhruba 196,9 mil. Kč.

Tabulka 4.1: Vývoj výdajů na dávky pomoci v hmotné nouzi

Výdaje v rámci dávkového systému		Běžný měsíc											Celkové výdaje za rok	
		leden	únor	březen	duben	květen	červen	červenec	srpen	září	říjen	listopad		prosinec
Rok 2026 (v mil. Kč)		1 149	1 029											x
Rok 2025 (v mil. Kč)		1 283	1 296	1 352	1 262	1 298	1 254	1 245	1 247	1 235	1 180	1 144	1 165	14 960
Rozdíl	v mil. Kč	-135	-267											
	v %	-10,5	-20,6											

Zdroj: MPSV (JVM)

Graf 4.1: Vývoj výdajů na dávky pomoci v hmotné nouzi

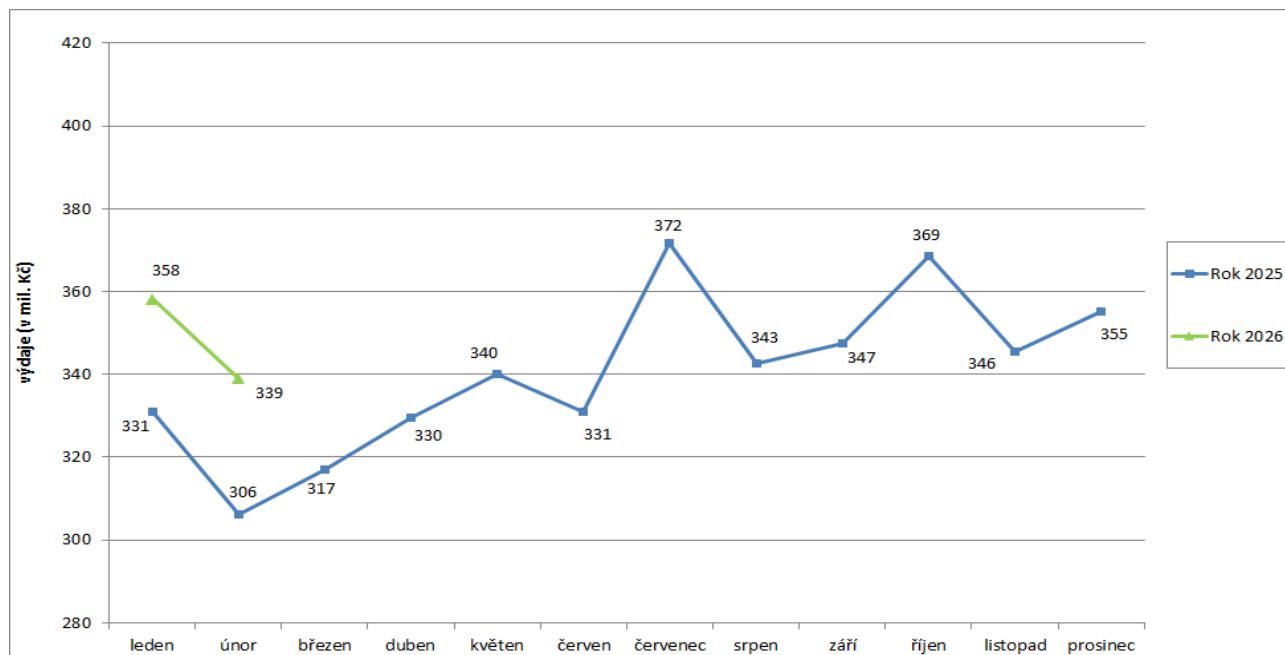


Tabulka 4.2: Vývoj výdajů na dávky pro osoby se zdravotním postižením

Výdaje v rámci dávkového systému		Běžný měsíc											Celkové výdaje za rok		
		leden	únor	březen	duben	květen	červen	červenec	srpen	září	říjen	listopad		prosinec	
Rok 2026 (v mil. Kč)		358	339												x
Rok 2025 (v mil. Kč)		331	306	317	330	340	331	372	343	347	369	346	355	4 085	
Rozdíl	v mil. Kč	27	33												
	v %	8,2	10,7												

Zdroj: MPSV (JVM)

Graf 4.2: Výdaje na dávky pro osoby se zdravotním postižením

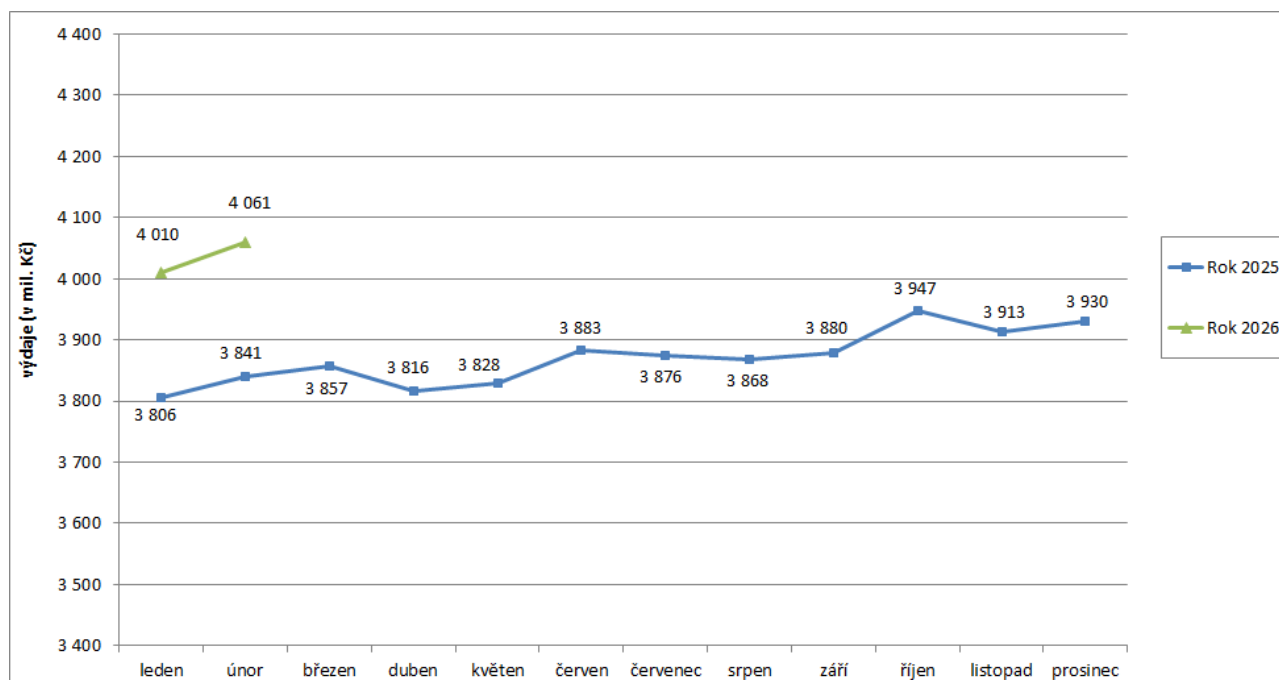


Tabulka 4.3: Vývoj výdajů na příspěvek na péči

Výdaje v rámci dávkového systému		Běžný měsíc											Celkové výdaje za rok	
		leden	únor	březen	duben	květen	červen	červenec	srpen	září	říjen	listopad		prosinec
Rok 2026 (v mil. Kč)		4 010	4 061											x
Rok 2025 (v mil. Kč)		3 806	3 841	3 857	3 816	3 828	3 883	3 876	3 868	3 880	3 947	3 913	3 930	46 444
Rozdíl	v mil. Kč	204	220											
	v %	5,4	5,7											

Zdroj: MPSV (JVM)

Graf 4.3: Výdaje na příspěvek na péči

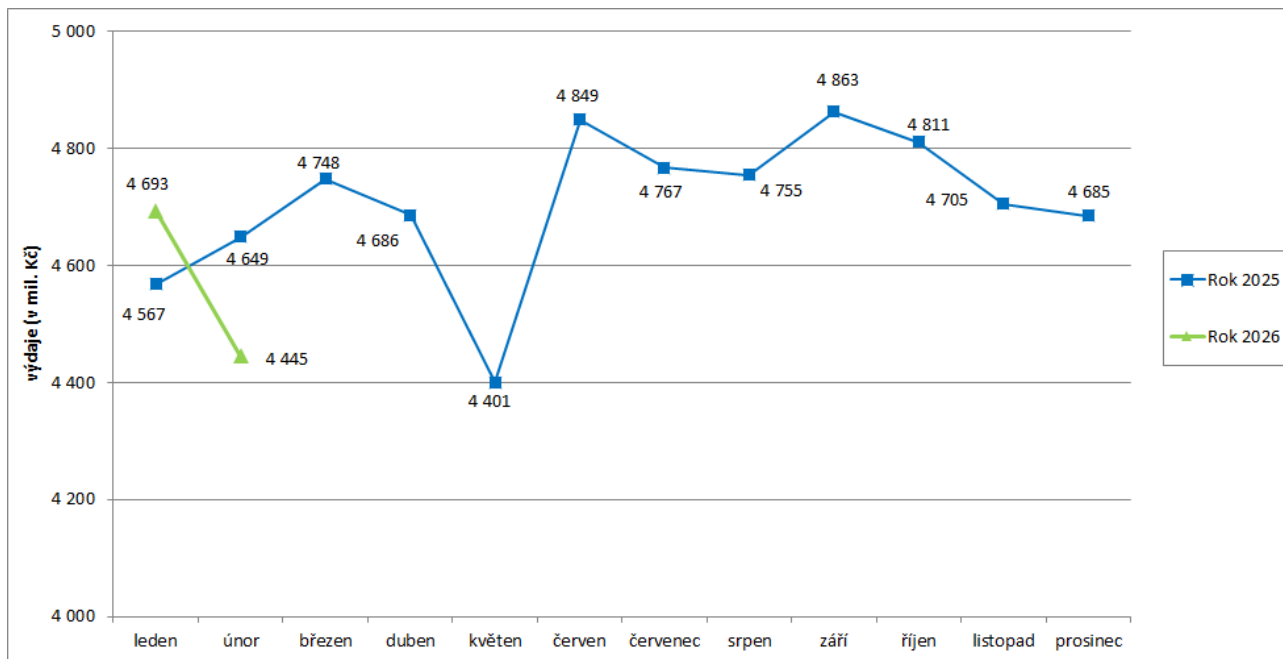


Tabulka 4.4: Vývoj výdajů na dávky státní sociální podpory

Výdaje v rámci dávkového systému		Běžný měsíc											Celkové výdaje za rok	
		leden	únor	březen	duben	květen	červen	červenec	srpen	září	říjen	listopad		prosinec
Rok 2026 (v mil. Kč)		4 693	4 445											x
Rok 2025 (v mil. Kč)		4 567	4 649	4 748	4 686	4 401	4 849	4 767	4 755	4 863	4 811	4 705	4 685	56 484
Rozdíl	v mil. Kč	126	-204											
	v %	2,8	-4,4											

Zdroj: MPSV (OKstat)

Graf 4.4: Výdaje na dávky státní sociální podpory

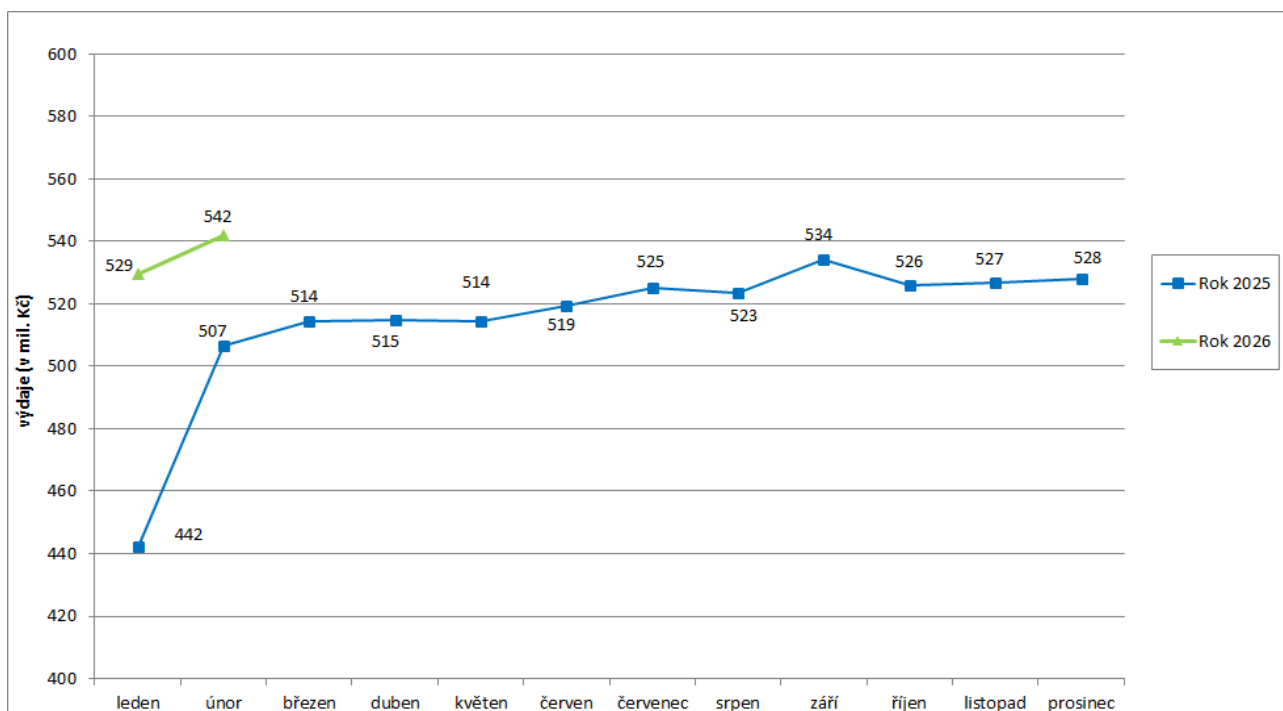


Tabulka 4.5: Vývoj výdajů na dávky péstounské péče

Výdaje v rámci dávkového systému		Běžný měsíc											Celkové výdaje za rok			
		leden	únor	březen	duben	květen	červen	červenec	srpen	září	říjen	listopad		prosinec		
Rok 2026 (v mil. Kč)		529	542													x
Rok 2025 (v mil. Kč)		442	507	514	515	514	519	525	523	534	526	527	528			6 175
Rozdíl	v mil. Kč	87	35													
	v %	19,7	7,0													

Zdroj: MPSV (OKstat)

Graf 4.5: Výdaje na dávky péstounské péče

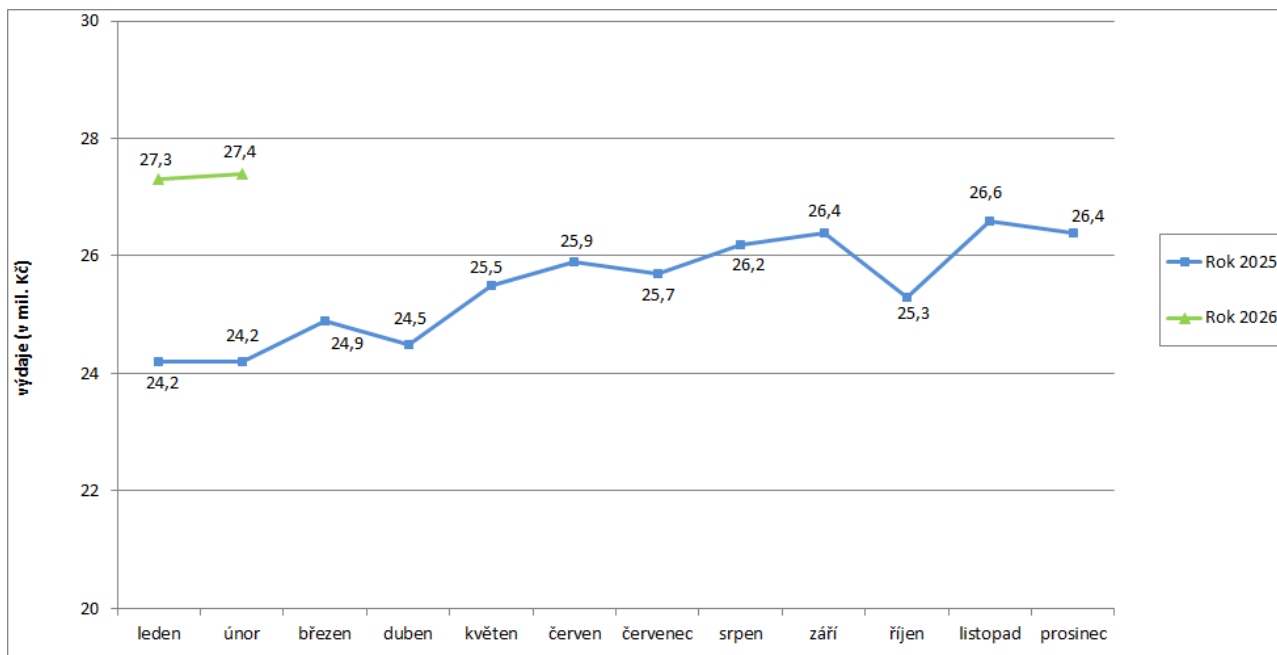


Tabulka 4.6: Vývoj výdajů na náhradní výživné

Výdaje v rámci dávkového systému		Běžný měsíc											Celkové výdaje za rok		
		leden	únor	březen	duben	květen	červen	červenec	srpen	září	říjen	listopad		prosinec	
Rok 2026 (v mil. Kč)		27,3	27,4												x
Rok 2025 (v mil. Kč)		24,2	24,2	24,9	24,5	25,5	25,9	25,7	26,2	26,4	25,3	26,6	26,4	306	
Rozdíl	v mil. Kč	3,1	3,2												
	v %	12,8	13,2												

Zdroj: JVM

Graf 4.6: Výdaje na dávky náhradního výživného



Tabulka 4.7: Výdaje na nepojistné sociální dávky

Typ dávky	Počet vyplacených dávek (v tis.)		Meziroční index v %	Vyplaceno v měsíci (v mil. Kč)		Meziroční index v %	Vyplaceno od počátku roku (v mil. Kč)		Meziroční index v %
	únor 2025	únor 2026		únor 2025	únor 2026		2025	2026	
Dávky pomoci v hmotné nouzi	141,7	116,1	81,9	1 295,9	1 028,6	79,4	2 579,0	2 177,1	84,4
příspěvek na živobytí	64,4	52,2	81,1	348,9	301,9	86,5	689,5	613,0	88,9
doplatek na bydlení	25,3	17,4	68,8	145,2	106,8	73,6	284,2	218,5	76,9
mimořádná okamžitá pomoc	2,1	10,0	476,2	15,9	79,0	496,9	34,8	149,9	430,7
humanitární dávka	49,9	36,5	73,1	786,0	541,0	68,8	1 570,5	1 195,7	76,1
Dávky pro zdravotně postižené	267,5	271,6	101,5	306,2	339,0	110,7	637,1	697,2	109,4
příspěvek na mobilitu	267,0	271,1	101,5	241,7	246,5	102,0	494,0	502,1	101,6
příspěvek na zvl. pomůcku	0,5	0,5	100,0	64,5	92,5	143,4	143,1	195,1	136,3
Příspěvek na péči	378,4	384,2	101,5	3 840,5	4 060,7	105,7	7 646,8	8 071,0	105,5
Dávky státní sociální podpory	822,9	705,5	85,7	4 649,1	4 444,7	95,6	9 216,4	9 137,6	99,1
přídavek na dítě	298,7	236,1	79,0	398,1	314,0	78,9	859,1	697,6	81,2
příspěvek na bydlení	295,4	262,9	89,0	1 917,6	1 795,5	93,6	3 673,6	3 813,9	103,8
rodičovský příspěvek	228,1	205,9	90,3	2 326,3	2 329,9	100,2	4 669,7	4 615,8	98,8
porodné	0,5	0,4	80,0	6,0	4,5	75,0	11,9	8,6	72,3
pohřebné	0,2	0,2	100,0	1,1	0,8	72,7	2,1	1,7	81,0
Dávky péčovské péče	42,6	43,9	103,1	506,6	541,9	107,0	843,5	1 071,4	127,0
příspěvek na úhradu potřeb dítěte	23,6	23,7	100,4	183,2	187,9	102,6	327,1	375,2	114,7
odměna pěstouna ³⁾	3,6	3,8	105,6	112,9	127,8	113,2	189,5	246,0	129,8
příspěvek při převzetí dítěte osobního motorového vozidla ^{1), 2)}	0,7	0,4	57,1	7,8	4,5	57,7	5,8	8,4	144,8
příspěvek při pěstounské péči	13,9	15,1	108,6	187,8	204,9	109,1	297,6	409,1	137,5
zaopatřovací příspěvek - jednorázový, opakující se	0,8	0,9	112,5	13,0	15,1	116,2	22,0	29,7	135,0
Náhradní výživné	12,8	13,9	108,6	24,2	27,4	113,2	42,5	54,8	128,9
Dávka státní sociální pomoci ⁴⁾	x	27,2	x	x	196,9	x	x	327,3	x

Zdroj: MPSV (JVM), OkStat

- 1) z důvodu nízkého počtu vyplacených dávek a z důvodu zaokrouhlení není hodnota meziročního indexu uvedena,
- 2) v únoru 2026 bylo vyplaceno 20 těchto příspěvků, v únoru 2025 se jednalo o 25 příspěvků,
- 3) ve sloupcích „Vyplaceno...“ bez výdajů na pojistné a na odvody daně z příjmů,
- 4) dávka je vyplácena od prosince 2025

5) Pojistné na sociální zabezpečení a příspěvek na státní politiku zaměstnanosti

- V únoru 2026 se příjmy z pojistného na sociální zabezpečení a z příspěvku na státní politiku zaměstnanosti meziročně zvýšily o 3 389,6 mil. Kč na cca **65,3 mld. Kč** (viz tabulka 5.1). Do měsíční výše příjmů z pojistného a jejich meziročního nárůstu se promítly změny ve výši pojistného přijaté v rámci tzv. konsolidačního balíčku, tj. zejména změny ve výši vyměřovacích základů pro pojistné na důchodové pojištění a příspěvek na státní politiku zaměstnanosti u OSVČ.
- Z hlediska porovnání v oblasti důchodového a nemocenského pojištění za leden až únor 2026 byly příjmy z pojistného o cca **4 mld. Kč nižší** než výdaje, za stejné období roku 2025 byly příjmy **nižší** o cca **6,2 mld. Kč** (viz tabulka 5.2).
- Výši příjmů z pojistného v únoru 2026 ovlivňuje rovněž vyšší pojistné pro zaměstnavatele tzv. zdravotnických záchranářů a členů jednotek hasičských záchranných sborů podniků (zavedené od začátku roku 2023) a zaměstnavatele zaměstnanců, kteří vykonávají činnost v rizikovém zaměstnání (zavedené od začátku roku 2025). Pro rok 2025 byla pro zaměstnavatele tzv. zdravotnických záchranářů a členů jednotek hasičských záchranných sborů podniků stanovena sazba pojistného ve výši 28,8 % (29,8 % pro rok 2026) a pro zaměstnavatele zaměstnanců v rizikových zaměstnáních 26,8 % (27,8 % pro rok 2026) z vyměřovacích základů příslušných zaměstnanců (základní pojistná sazba pro zaměstnavatele činí 24,8 %).

Tabulka 5.1: Meziroční srovnání příjmů z pojistného

	Příjmy z pojistného (v mil. Kč)		Meziroční index v %	Rozdíl (v mil. Kč)
	únor 2025	únor 2026		
Důchodové pojištění	54 650,2	57 648,8	105,5	2 998,6
Nemocenské pojištění	4 902,7	5 165,5	105,4	262,9
Důchodové a nemocenské pojištění	59 552,9	62 814,3	105,5	3 261,4
Příspěvek na SPZ*	2 341,0	2 469,2	105,5	128,2
CELKEM	61 893,9	65 283,5	105,5	3 389,6

Zdroj: ČSSZ, * státní politika zaměstnanosti

Tabulka 5.2: Srovnání dosavadních příjmů z pojistného s adekvátními výdaji státního rozpočtu

	Výběr pojistného za leden až únor (v mil. Kč)		Meziroční index v %	Výdaje za leden až únor (v mil. Kč)		Meziroční index v %	Rozdíl mezi výběrem a výdaji za leden až únor (v mil. Kč)	
	2025	2026		2025	2026		2025	2026
	Důchodové pojištění	110 712,2		117 735,7	106,3		118 069,9	122 960,8
Nemocenské pojištění	9 981,0	10 571,2	105,9	8 777,6	9 384,3	106,9	1 203,4	1 186,9
Důchodové a nemoc. pojištění	120 693,1	128 306,9	106,3	126 847,5	132 345,1	104,3	-6 154,3	-4 038,2
Příspěvek na SPZ	4 739,7	5 039,9	106,3					
CELKEM	125 432,8	133 346,8	106,3					

Zdroj: ČSSZ (účetní bilance), * státní politika zaměstnanosti