



# INFORMACE A STATISTIKY O PRŮMĚRNÉM VÝDĚLKU

**rok  
2024  
Mzdová sféra**

Revidované výsledky ke dni 25.3.2026

[WWW.ISPV.CZ](http://WWW.ISPV.CZ)

## **Copyright - MPSV ČR**

Publikace ani její část nesmí být kopírována, rozšiřována a zařazována do informačních systémů v jakékoliv formě (elektronické, mechanické, optické, magnetické aj.) bez písemného souhlasu

### **Ministerstva práce a sociálních věcí**

Zpracovatel: TREXIMA, spol. s r.o., třída Tomáše Bati 299, Louky, 763 02 Zlín

# OBSAH

## Úvodní část

Základní informace o ISPV .....	7
Základní metodické přístupy .....	8
Popis publikovaných tabulek .....	8
Komentář k revidovaným výsledkům za rok 2024 .....	10

## Výsledková část – mzdová sféra ČR

### Hrubá měsíční mzda

Základní informace o hrubé měsíční mzdě .....	15
Hrubá měsíční mzda podle pohlaví a věku .....	16
Hrubá měsíční mzda podle vzdělání .....	18
Hrubá měsíční mzda podle klasifikace oborů vzdělání .....	20
Hrubá měsíční mzda podle krajů .....	22
Hrubá měsíční mzda podle státního občanství .....	24
Hrubá měsíční mzda podle секcí ekonomických činností CZ-NACE .....	24
Hrubá měsíční mzda podle hlavních tříd a tříd zaměstnání CZ-ISCO .....	26
Hrubá měsíční mzda podle podskupin a kategorií zaměstnání CZ-ISCO .....	30

### Měsíční odpracovaná a neodpracovaná doba

Základní informace o měsíční odpracované a neodpracované době .....	53
Měsíční odpracovaná a neodpracovaná doba podle pohlaví a věku .....	54
Měsíční odpracovaná a neodpracovaná doba podle vzdělání .....	55
Měsíční odpracovaná a neodpracovaná doba podle krajů .....	55
Měsíční odpracovaná a neodpracovaná doba podle státního občanství .....	56
Měsíční odpracovaná a neodpracovaná doba podle секcí ekonomických činností CZ-NACE .....	56
Měsíční odpracovaná a neodpracovaná doba podle hlavních tříd a tříd zaměstnání CZ-ISCO .....	57
Měsíční odpracovaná a neodpracovaná doba podle podskupin a kategorií zaměstnání CZ-ISCO .....	59

## Hodinový výdělek

Základní informace o hodinovém výdělku .....	71
Hodinový výdělek podle pohlaví a věku .....	72
Hodinový výdělek podle hlavních tříd a tříd zaměstnání CZ-ISCO .....	73
Hodinový výdělek podle podskupin a kategorií zaměstnání CZ-ISCO .....	75

## Dodatek – Technický popis šetření

1. Koncepce šetření .....	89
1.1 Základní soubor .....	89
1.2 Výběrový design ISPV-MZS.....	89
1.3 Struktura výběrového souboru ISPV-MZS .....	90
2. Vstupní údaje .....	92
2.1 Sběr dat .....	92
2.2 Nejdůležitější vstupní údaje .....	93
2.3 Klasifikace a číselníky .....	93
3. Nejdůležitější sledované ukazatele .....	95
3.1 Hrubá měsíční mzda .....	95
3.2 Měsíční odpracovaná a neodpracovaná doba .....	97
4. Dopočtové metody a kvalita odhadů.....	98
4.1 Dopočtové metody .....	98
4.2 Kvalita statistických odhadů .....	98
5. Definice vybraných pojmů .....	100



## Úvodní část



## Základní informace o ISPV

Informace a statistiky o průměrném výděлку (ISPV) - jedná se o systém pravidelného monitorování výdělkové úrovně a pracovní doby zaměstnanců v České republice formou statistického šetření. Sledovanými ukazateli výdělkové úrovně jsou hrubá měsíční mzda (plat) a hodinový výdělek. Šetření je obsahově harmonizováno se strukturálním šetřením EU „Structure of Earnings Survey“, viz nařízení Komise (ES) č. 1916/2000 ve znění pozdějších předpisů. Gestorem šetření je Ministerstvo práce a sociálních věcí (MPSV). K průběhu šetření a k výstupům se vyjadřuje komise, složená ze zástupců MPSV, Českého statistického úřadu (ČSÚ), Ministerstva financí, České národní banky, Českomoravské konfederace odborových svazů, Svazu průmyslu a dopravy ČR, CERGE-EI, VŠE v Praze a dalších institucí. Zpracovatelem ISPV je TREXIMA, spol. s r.o. ([www.trexima.cz](http://www.trexima.cz)).

Šetření ISPV sleduje výdělky ve mzdové i platové sféře. Ve mzdové sféře je zjišťování prováděno pod názvem „Pololetní šetření o průměrném výděлку“ a je zařazeno do programu statistických zjišťování vyhlášených ČSÚ ve sbírce zákonů pro příslušný kalendářní rok (viz příloha č. 2 k vyhlášce č. 325/2024 Sb., o Programu statistických zjišťování na rok 2025) a pro vybrané ekonomické subjekty je povinné. Pololetně jsou zjišťovány podrobné údaje o mzdách, hodinových výdělcích a pracovní době jednotlivých zaměstnanců. Zdrojem dat pro platovou sféru jsou Informační systémy o platu a služebním příjmu (ISPSP), které jsou spravovány Ministerstvem financí a jsou realizovány s pololetní periodou. Informační systémy o platu a služebním příjmu zahrnují Informační systém o platu (ISP), Informační systém o platu státních zaměstnanců (ISPSZ), Informační systém o služebním platu vojáků z povolání (ISSPV) a Informační systém o služebním příjmu (ISSPr).

Publikace ISPV vycházejí vždy za 1. pololetí a za celý rok za mzdovou a platovou sféru s údaji o mzdách, hodinových výdělcích a pracovní době v podrobných klasifikacích, zejména podle jednotlivých zaměstnání. Jednou ročně jsou v rámci „Regionální statistiky ceny práce“ (RSCP) vydávány publikace za jednotlivé kraje ČR.

Výsledkové publikace ISPV ve formátu Excel a ve formátu PDF jsou k dispozici na internetových stránkách MPSV ([mpsv.gov.cz/informace-a-statistiky-o-prumernem-vydelku-ispv](http://mpsv.gov.cz/informace-a-statistiky-o-prumernem-vydelku-ispv)). Regionální statistika je zveřejňována taktéž na stránkách MPSV ([mpsv.gov.cz/statistika-vydelku](http://mpsv.gov.cz/statistika-vydelku)). Všechny výsledkové publikace, interaktivní výsledky, aktuální studie a analýzy z oblasti odměňování nabízí portál [www.ispv.cz](http://www.ispv.cz). Ten zároveň slouží jako podpora respondentům ISPV, kteří zde naleznou všechny potřebné informace a podpůrné nástroje pro zasílání dat.

Ministerstvo práce a sociálních věcí děkuje všem respondentům šetření za přípravu vstupních dat pro šetření. Svědomitý přístup respondentů a dodržování termínů pro předání dat umožňují pravidelně uveřejňovat tuto publikaci.

## Základní metodické přístupy

Tato publikace přináší charakteristiky hrubé měsíční mzdy, pracovní doby a hodinového výdělku získané za mzdovou sféru v rámci šetření ISPV (ISPV-MZS). V ISPV se zařazují do mzdové sféry ekonomické subjekty, které odměňují mzdou podle § 109 odst. 2 zákona č. 262/2006 Sb., zákoníku práce, ve znění pozdějších předpisů.

Primárním výsledkem ISPV jsou statistiky mzdové úrovně jednotlivých zaměstnání v ČR, dále statistiky mezd a pracovní doby v členění podle charakteristik zaměstnance i zaměstnavatele. Roční zjišťování hrubých mezd, odpracované a neodpracované doby je zdrojem údajů pro šetření Struktura mezd zaměstnanců zajišťovaného ČSÚ.

Vedle podnikového výkaznictví ČSÚ je ISPV dalším zdrojem informací o mzdách a platech v České republice. Výkaznictví ČSÚ sbírá údaje o evidenčním počtu zaměstnanců a vyplacených mzdách za ekonomický subjekt a publikuje průměrné mzdy v členění podle podnikových charakteristik. Jeho účelem je makroekonomický pohled na jednotlivá odvětví ekonomiky v rámci dlouhé časové řady. Naproti tomu údaje z ISPV slouží primárně k porovnávání mzdové úrovně jednotlivých skupin zaměstnanců – při znalosti mzdové diferenciaci, mzdových složek, pracovní doby – mezi sebou v podrobné klasifikaci zaměstnání CZ-ISCO a v různých krajích. Navíc umožňuje standardizované srovnání mezi jednotlivými zeměmi EU. Při srovnání výsledků průměrných mezd ČSÚ a ISPV je třeba vzít v úvahu rozdílný způsob přepočtu zaměstnanců (na plné úvazky podle ČSÚ a na plnou placenou dobu podle ISPV).

## Popis publikovaných tabulek

Tabulky v publikaci jsou rozděleny podle sledovaných ukazatelů do tří základních okruhů. Charakteristiky hrubé měsíční mzdy, struktura mzdy a průměrná placená doba jsou v tabulkách s označením MZS-Mx, charakteristiky měsíční odpracované a neodpracované doby v tabulkách s označením MZS-Tx a tabulky obsahují údaje o hodinovém výdělku s označením MZS-Vx. V záhlaví každé tabulky naleznete popis období, sféry a typ tabulky.

Tabulky typu Mx obsahují údaj o počtu zaměstnanců přepočteném podle placených měsíců (podrobnější vysvětlení v kapitole 3.1 Technického dodatku), dále nejvýznamnější charakteristiky mzdové diferenciaci (viz tabulka níže), průměrnou mzdu a její složení (podíl odměn, příplatků a náhrad) a odpovídající měsíční placenou dobu.

Tabulky typu Tx obsahují údaj o počtu zaměstnanců přepočteném podle evidenčních měsíců (podrobnější vysvětlení v kapitole 3.2 Technického dodatku), dále průměrnou měsíční pracovní dobu s vyšší přesčas a neodpracovanou dobu s dobou dovolené a nemoci.

Počet zaměstnanců v tabulkách týkajících se hodinového výdělku (MZS-Vx) je přepočten dle odpracovaných hodin na celkový počet zaměstnanců ve výkazu Práce 2-04. Hodinový výdělek se zjišťuje jako průměrný hodinový výdělek definovaný v § 351 až § 362 zákona č. 262/2006 Sb., zákoníku práce, ve znění pozdějších předpisů.

Statistické charakteristiky používané ve výsledkových tabulkách:

<b>1. decil</b>	První decil je hodnota, pod kterou leží 10 % nejnižších hodnot sledovaného znaku.
<b>1. kvartil</b>	První kvartil je hodnota, pod kterou leží 25 % nejnižších hodnot sledovaného znaku.
<b>Medián</b>	Medián je hodnota uprostřed vzestupně uspořádané řady hodnot sledovaného znaku, polovina hodnot je nižší než medián a druhá polovina je vyšší než medián.
<b>3. kvartil</b>	Třetí kvartil je hodnota, nad kterou leží 25 % nejvyšších hodnot sledovaného znaku.
<b>9. decil</b>	Devátý decil je hodnota, nad kterou leží 10 % nejvyšších hodnot sledovaného znaku.
<b>Průměr</b>	Průměr je počítán jako vážený (případně nevážený) aritmetický průměr sledovaného znaku.

Ostatní symboly používané ve výsledkových tabulkách:

<b>Neuvedeno</b>	Označení „Neuvedeno“ specifikuje kategorii zaměstnanců, u které nebyl uveden kód příslušného třídícího znaku.
<b>*</b>	Symbol „*“ označuje nereprezentativní údaj z důvodu nedostatečného počtu vstupních dat nebo nepřírozenou dominanci, která je způsobena dopočtovými koeficienty jedné či dvou organizací.

# Komentář k revidovaným výsledkům za rok 2024

## Základní údaje o mzdách

Z údajů obsažených v šetření Informací a statistik o průměrném výděлку (ISPV) za rok 2024 ve mzdové sféře vyplývá růst průměrné i mediánové hrubé měsíční mzdy. Medián hrubé měsíční mzdy dosáhl v roce 2024 výše 40 642 Kč, meziročně vzrostl o 7,3 %. Průměrná hrubá měsíční mzda dosáhla úrovně 48 992 Kč, a zvýšila se tak o 8,1 %. Rozdíl mezi průměrnou hrubou měsíční mzdou a mediánem hrubé měsíční mzdy v roce 2024 činil 8 350 Kč. Osmdesát procent zaměstnanců pobíralo mzdy v rozpětí 23 304 Kč až 79 216 Kč za měsíc, decilový poměr byl 3,4 (poměr hodnoty devátého a prvního decilu).

## Mzdy podle pohlaví a věku

Z hlediska pohlaví rostly hrubé měsíční mzdy rychleji ženám než mužům. Avšak úroveň mezd žen je stále nižší než úroveň mezd mužů. Medián hrubé měsíční mzdy u žen činil 36 543 Kč (meziroční nárůst o 7,8 %), medián hrubé měsíční mzdy u mužů byl vyšší o 7 387 Kč a dosáhl úrovně 43 930 Kč (meziroční nárůst o 7,1 %). Nejvyšší mediánová hrubá měsíční mzda byla zaznamenána pro obě pohlaví u věkové kategorie 30 – 39 let. U žen medián hrubé měsíční mzdy pro tuto věkovou kategorii dosahoval 38 411 Kč. U mužů ve věku 30 – 39 let medián hrubé mzdy činil 46 829 Kč za měsíc.

## Mzdy podle vzdělání

Nejvyšší mzdy pobírali vysokoškolsky vzdělaní zaměstnanci, mediánová hrubá měsíční mzda u nich byla 60 741 Kč. Nejméně měli zaměstnanci se základním a nedokončeným vzděláním (medián 33 387 Kč/měs). Středoškoláci s maturitou si vydělali více (medián 42 092 Kč/měs) než zaměstnanci bez maturity (medián 35 920 Kč/měs), ale méně než zaměstnanci s vyšším odborným a bakalářským vzděláním (medián 48 807 Kč/měs). U vysokoškoláků se očekává i vyšší decilový poměr, který činil 4,5. Ostatní dosažená vzdělání jsou ve mzdách méně variabilní a decilový poměr např. u nejpočetnější skupiny středoškoláků s maturitou dosahoval úrovně 3,0.

## Mzdy podle odvětví

Ve všech odvětvových sekcích mzdové sféry dochází k růstu mediánu i průměru hrubé měsíční mzdy.

Nejvyšší rozdíl mezi mediánem a průměrem byl zaznamenán v odvětví „informační a komunikační činnosti“ (17 088 Kč/měs). Nejvyšší meziroční nárůst mediánu mezd mzdové sféry byl vykázan v odvětvích „činnosti v oblasti nemovitostí“ (+15,7 %), „ubytování, stravování a pohostinství“ (+12,8 %), „ostatní činnosti“ (+12,5 %), nejpomalejší růst mediánu

mezd byl v odvětvích „zemědělství, lesnictví a rybářství“ (+3,8 %) a „těžba a dobývání“ (+3,9 %).

## **Mzdy podle zaměstnání CZ-ISCO**

V roce 2024 dosáhl medián hrubých měsíčních mezd manuálních pracovníků 35 094 Kč a zvýšil se tak proti stejnému období minulého roku o 7,1 %. Medián hrubých měsíčních mezd nemanuálních pracovníků vzrostl o 6,7 % na 48 869 Kč.

Z pohledu CZ-ISCO je nejlépe placena hlavní třída „řídící pracovníci“ (medián 86 958 Kč/měs). Mzdy těmto pracovníkům meziročně vzrostly o 5,2 % a decilový poměr dosáhl hodnoty 5,4. Mzdy „specialistům“ meziročně vzrostly o 6,6 % na 66 578 Kč měsíčně. Nejvyšší počet zaměstnanců přepočtený na placené měsíce podle hlavních tříd CZ-ISCO byl zaznamenán u „technických a odborných pracovníků“, a to 651,0 tis., jejich mediánová mzda dosahovala úrovně 47 046 Kč za měsíc (nárůst o 6,4 %). Zaměstnanci pracující jako „obsluha strojů a zařízení, montéři“ byli druzí nejpočetnější (575,8 tis.), medián mezd těchto pracovníků byl 37 814 Kč měsíčně (nárůst o 6,6 %). Nejnižší mzdy pobírali „pomocní a nekvalifikovaní pracovníci“, mediánová hrubá měsíční mzda u nich byla 26 089 Kč za měsíc, meziročně vzrostla o 8,5 % a decilový poměr dosáhl hodnoty 2,2. Mezi další skupiny s nízkými mzdami patřili „pracovníci ve službách a prodeji“ (30 445 Kč/měs, meziroční růst o 9,3 %) a „kvalifikovaní pracovníci v zemědělství, lesnictví a rybářství“ (34 799 Kč/měs, nárůst o 8,3 %).

## **Odměny**

Z hlediska podílu odměn ve mzdě ukazují aktuální výsledky šetření, že ve mzdové sféře tvořily v roce 2024 odměny 15,9 % průměrné mzdy. Podíl odměn na průměrné mzdě u manuálních pracovníků činil 14,7 % a u nemanuálních pracovníků se podílel na průměrné mzdě 16,5 %. Podle hlavních tříd byl ve sledovaném období zaznamenán nejvyšší podíl odměn u „řídících pracovníků“ (průměrně 21,5 % mzdy) a u „kvalifikovaných pracovníků v zemědělství, lesnictví a rybářství“ (18,8 % mzdy). Nejnižší podíl odměn byl vykázán u „pracovníků ve službách a prodeji“ (11,3 % mzdy) a u „pomocných a nekvalifikovaných pracovníků“ (11,4 % mzdy).

## **Odpracovaná a neodpracovaná doba**

S vývojem mezd úzce souvisí i vývoj odpracované, příp. neodpracované doby. V roce 2024 odpracovali zaměstnanci v průměru 144,8 hodiny za měsíc, z toho 2,8 přesčasových hodin. Průměrný počet neodpracovaných hodin zahrnuje hodiny neodpracované z důvodu dovolené, svátků v jinak pracovní dny, překážek v práci, pracovní neschopnosti, ošetřování člena rodiny atd. Nemoc zahrnuje pouze hodiny neodpracované z důvodu dočasné pracovní

neschopnosti, nepokrývá však ošetřování člena rodiny. Ve mzdové sféře činila průměrná neodpracovaná doba 29,1 hodiny měsíčně.

## **Odpracovaná doba a neodpracovaná doba podle pohlaví**

Muži měli vyšší průměrnou měsíční odpracovanou dobu, a to 146,3 hodiny, z toho 3,4 přesčasových hodin, ženy odpracovaly v průměru 142,8 hodiny za měsíc, z toho 1,9 přesčasových hodin. Ženy měly v průměru více neodpracované doby (30,4 hodiny za měsíc) než muži (28,2 hodiny za měsíc). Ženy měly také více hodin dovolené (14,8 hodiny za měsíc) než muži (14,7 hodiny za měsíc). Ženy byly v průměru více nemocné (7,7 hodiny za měsíc) než muži (6,2 hodiny za měsíc). Mezi věkovými kategoriemi zahrnutými do analýzy (tj. s minimálně 10 tisíci zaměstnanci) vykazovali nejvyšší měsíční odpracovanou dobu muži i ženy ve věku 20–29 let. U žen byla tato hodnota o 1,9 hodiny vyšší než jejich průměr, u mužů o 1,0 hodiny vyšší než průměr mužů.

## **Odpracovaná doba a neodpracovaná doba podle zaměstnání CZ-ISCO**

Více odpracované doby měli v průměru nemanuální pracovníci (147,4 hodiny za měsíc) než manuální pracovníci (142,3 hodiny za měsíc). Přesčasových hodin, které jsou součástí odpracované doby, měli naopak více manuální pracovníci (průměrně 4,0 hodiny za měsíc) než nemanuální pracovníci (průměrně 1,5 hodiny za měsíc). U manuálních pracovníků činila neodpracovaná doba v průměru 32,0 hodiny za měsíc. Nemanuální pracovníci nebyli v práci dle výše popsaných důvodů v průměru 26,2 hodiny za měsíc. Nemanuální pracovníci byli nemocní průměrně pouze 3,7 hodiny za měsíc, měli však více hodin dovolené (průměrně 15,4 hodiny za měsíc), manuální pracovníci byli nemocní průměrně 9,8 hodiny za měsíc a měli průměrně 14,1 hodiny dovolené za měsíc.

Podle CZ-ISCO nejvíce hodin průměrně za měsíc odpracovali zaměstnanci hlavních tříd „kvalifikovaní pracovníci v zemědělství, lesnictví a rybnářství“ (149,3 hodiny za měsíc, z toho 6,2 přesčasových hodin) a „řídící pracovníci“ (149,2 hodiny za měsíc z toho 1,0 přesčasových hodin). Nejméně hodin odpracovali „pomocní a nekvalifikovaní pracovníci“ (140,4 hodiny za měsíc, z toho 2,6 přesčasových hodin) a „obsluha strojů a zařízení, montéři“ (140,4 hodiny za měsíc, z toho 5,2 přesčasových hodin). „Pomocní a nekvalifikovaní pracovníci“ vykazovali nejvíce neodpracované doby (34,1 hodiny za měsíc) společně s „obsluhou strojů a zařízení, montéry“ (33,5 hodiny za měsíc). Nejmenší absenci měli „řídící pracovníci“ (24,3 hodiny za měsíc) a „techničtí a odborní pracovníci“ (26,3 hodiny za měsíc).



# **Výsledková část** **mzdová sféra ČR**



## Základní informace o hrubé měsíční mzdě

**Medián hrubé měsíční mzdy ..... 40 642 Kč/měs**

Index mediánu hrubé měsíční mzdy vůči roku 2023 ..... 107,3 %

### Diferenciace

1. decil	- 10 % hrubých měsíčních mezd menších než .....	23 304 Kč/měs
1. kvartil	- 25 % hrubých měsíčních mezd menších než .....	30 664 Kč/měs
Medián	- 50 % hrubých měsíčních mezd menších než .....	40 642 Kč/měs
3. kvartil	- 25 % hrubých měsíčních mezd větších než .....	55 124 Kč/měs
9. decil	- 10 % hrubých měsíčních mezd větších než .....	79 216 Kč/měs

**Průměr hrubé měsíční mzdy ..... 48 992 Kč/měs**

Index průměru hrubé měsíční mzdy vůči roku 2023 ..... 108,1 %

Podíl zaměstnanců s podprůměrnou hrubou měsíční mzdou ..... 66,9 %

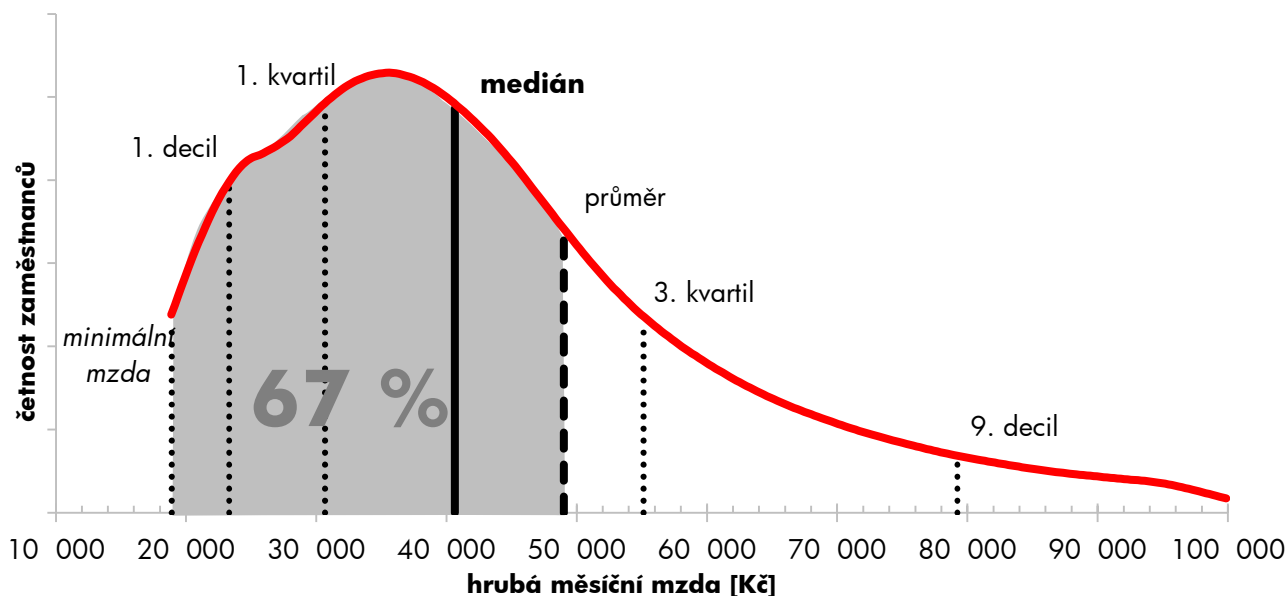
### Vybrané složky hrubé měsíční mzdy

Odměny .....	15,9 %
Příplatky .....	3,5 %
Náhrady .....	11,0 %

**Průměrná placená doba ..... 173,7 hod/měs**

**Počet zaměstnanců (přepočtený podle placených měsíců) ..... 2 998,9 tis. osob**

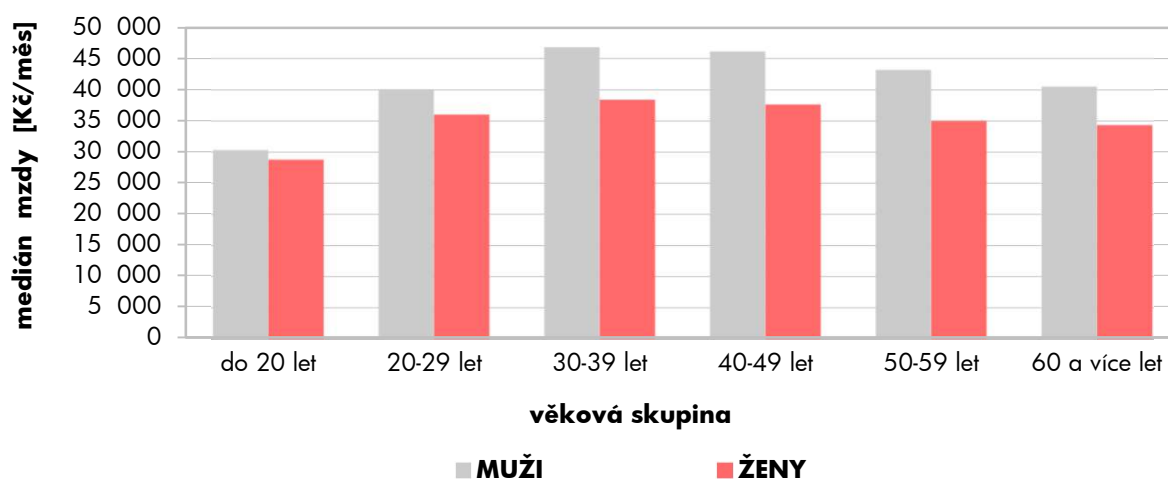
### Distribuce mezd



## Hrubá měsíční mzda podle pohlaví a věku

pohlaví/ věková skupina	počet zaměstnanců	hrubá měsíční mzda	
		medián	meziroční změna
	tis. osob	Kč/měs	%
<b>CELKEM - mzdová sféra ČR</b>	<b>2 998,9</b>	<b>40 642</b>	<b>107,3</b>
do 20 let	11,3	29 740	105,2
20 – 29 let	387,3	38 367	107,2
30 – 39 let	674,1	43 606	107,0
40 – 49 let	885,5	42 143	108,6
50 – 59 let	763,2	39 331	107,2
60 a více let	277,6	38 229	106,5
<b>MUŽI</b>	<b>1 748,3</b>	<b>43 930</b>	<b>107,1</b>
do 20 let	7,8	30 317	101,6
20 – 29 let	230,7	40 036	107,2
30 – 39 let	424,8	46 829	106,9
40 – 49 let	491,7	46 177	107,9
50 – 59 let	419,0	43 237	106,7
60 a více let	174,3	40 523	106,3
<b>ŽENY</b>	<b>1 250,6</b>	<b>36 543</b>	<b>107,8</b>
do 20 let	3,5	28 794	109,9
20 – 29 let	156,5	36 035	107,7
30 – 39 let	249,3	38 411	106,8
40 – 49 let	393,8	37 622	108,6
50 – 59 let	344,2	35 015	107,7
60 a více let	103,3	34 323	106,6

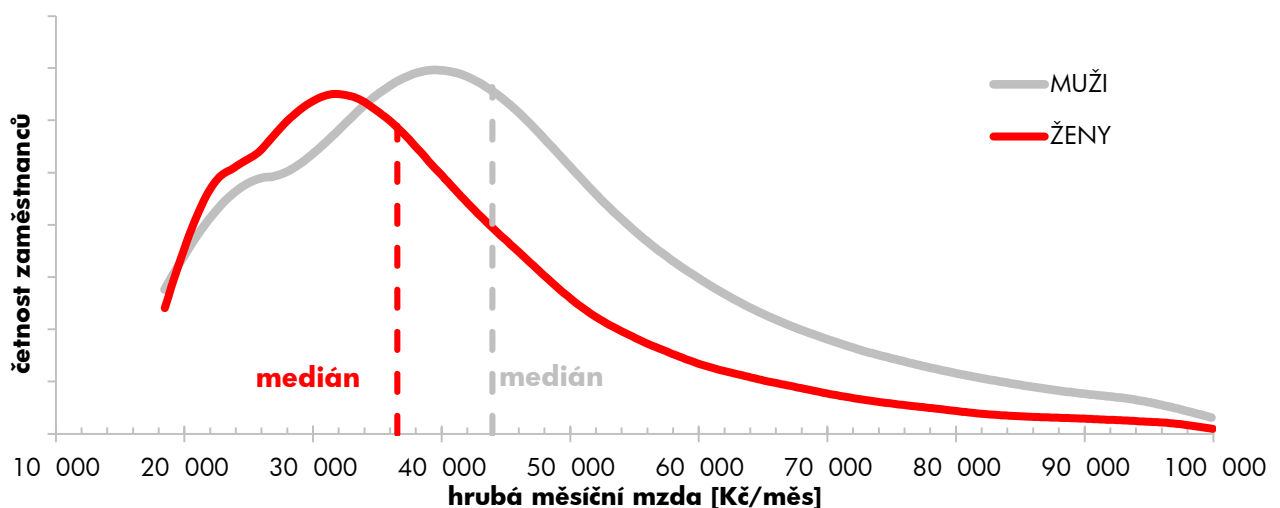
## Medián hrubé měsíční mzdy podle pohlaví a věku



Hrubá měsíční mzda podle pohlaví a věku

diferenciace hrubé měsíční mzdy				hrubá měsíční mzda		složky hrubé měsíční mzdy				placená doba
1. decil	1. kvartil	3. kvartil	9. decil	průměr	meziroční změna	odměny	příplatky	náhrady		
Kč/měs	Kč/měs	Kč/měs	Kč/měs	Kč/měs	%	%	%	%	hod/měs	
<b>23 304</b>	<b>30 664</b>	<b>55 124</b>	<b>79 216</b>	<b>48 992</b>	<b>108,1</b>	<b>15,9</b>	<b>3,5</b>	<b>11,0</b>	<b>173,7</b>	
20 971	24 369	35 520	41 744	30 870	104,9	11,2	5,3	9,0	173,6	
23 514	30 541	48 278	61 878	41 664	108,0	13,5	4,2	10,6	174,1	
24 196	32 663	59 893	85 583	51 662	108,0	15,3	3,3	11,0	173,8	
23 458	31 354	59 011	88 748	52 531	109,3	16,4	3,2	11,0	173,7	
22 823	29 624	52 840	75 162	47 686	107,7	16,5	3,8	11,1	173,5	
22 447	28 773	51 141	72 052	45 776	106,5	16,6	3,6	11,2	173,3	
<b>23 967</b>	<b>33 166</b>	<b>59 976</b>	<b>87 806</b>	<b>53 444</b>	<b>108,1</b>	<b>16,9</b>	<b>3,7</b>	<b>11,0</b>	<b>174,3</b>	
20 412	24 023	36 377	42 609	31 235	101,4	11,8	4,8	9,3	174,0	
23 857	31 952	50 384	64 765	43 426	108,0	14,5	4,3	10,7	174,5	
24 960	35 277	64 902	92 996	55 614	108,2	16,2	3,5	11,0	174,4	
24 015	34 299	65 972	101 971	58 549	109,1	17,6	3,3	11,0	174,5	
23 675	32 532	58 190	85 282	53 146	107,7	17,8	4,0	11,1	174,3	
23 227	30 613	53 910	77 012	48 734	106,8	17,5	3,8	11,2	174,0	
<b>22 683</b>	<b>28 529</b>	<b>48 298</b>	<b>66 748</b>	<b>42 769</b>	<b>108,3</b>	<b>14,0</b>	<b>3,2</b>	<b>11,0</b>	<b>172,7</b>	
21 876	24 972	33 795	39 563	30 050	110,3	9,8	6,6	8,2	172,7	
23 280	29 071	45 076	56 779	39 065	108,2	12,0	4,0	10,5	173,5	
23 557	29 868	51 553	71 443	44 928	108,2	13,3	2,8	11,1	172,9	
22 974	29 216	50 588	71 669	45 015	109,6	14,5	2,9	11,1	172,7	
22 170	27 475	45 966	63 362	41 042	107,8	14,5	3,5	11,2	172,4	
21 789	26 548	46 390	63 564	40 786	106,3	14,8	3,3	11,1	172,1	

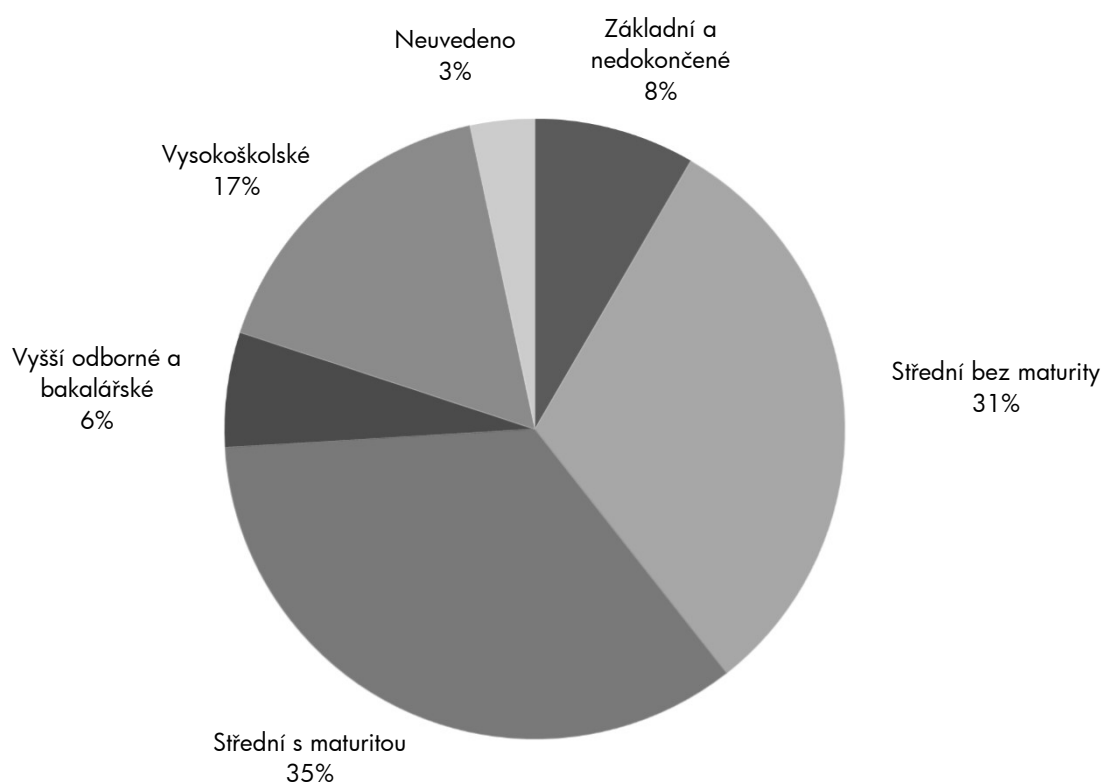
Distribuce mezd podle pohlaví



## Hrubá měsíční mzda podle vzdělání

stupeň dosaženého vzdělání (KKOV)		počet zaměstnanců tis. osob	hrubá měsíční mzda	
			medián	meziroční změna
			Kč/měs	%
Základní a nedokončené	A-C	251,4	33 387	106,5
Střední bez maturity	D,E,H,J	930,9	35 920	107,4
Střední s maturitou	K-M	1 038,7	42 092	107,1
Vyšší odborné a bakalářské	N,P,R	179,5	48 807	107,1
Vysokoškolské	T,V	497,8	60 741	106,4
Neuvedeno		100,6	31 318	106,6
<b>CELKEM - mzdová sféra ČR</b>		<b>2 998,9</b>	<b>40 642</b>	<b>107,3</b>

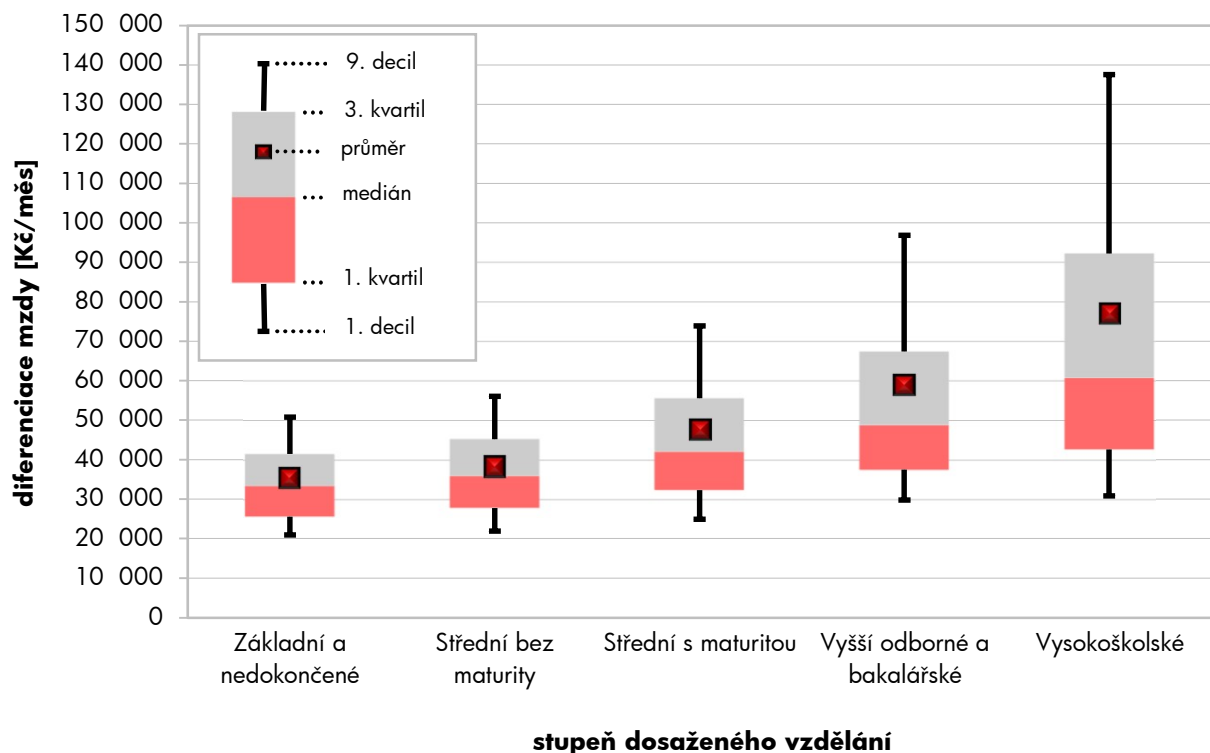
## Struktura zaměstnanců podle vzdělání



## Hrubá měsíční mzda podle vzdělání

diferenciace hrubé měsíční mzdy				hrubá měsíční mzda		složky hrubé měsíční mzdy			placená doba
1. decil	1. kvartil	3. kvartil	9. decil	průměr	meziroční změna	odměny	příplatky	náhrady	
Kč/měs	Kč/měs	Kč/měs	Kč/měs	Kč/měs	%	%	%	%	hod/měs
20 957	25 613	41 475	50 793	35 400	107,2	13,7	6,0	11,2	173,7
21 966	27 788	45 252	56 069	38 167	107,7	15,3	5,1	11,6	174,2
24 962	32 342	55 559	73 888	47 625	107,4	16,2	3,5	10,9	173,3
29 781	37 499	67 394	96 860	59 042	108,5	14,6	2,6	10,8	173,5
30 881	42 656	92 247	137 598	77 081	106,6	17,2	1,7	10,9	173,3
19 911	23 072	42 708	63 391	40 334	112,8	11,8	3,4	9,2	174,5
<b>23 304</b>	<b>30 664</b>	<b>55 124</b>	<b>79 216</b>	<b>48 992</b>	<b>108,1</b>	<b>15,9</b>	<b>3,5</b>	<b>11,0</b>	<b>173,7</b>

## Diferenciace hrubé měsíční mzdy podle vzdělání



## Hrubá měsíční mzda podle klasifikace oborů vzdělání

klasifikace oborů vzdělání I. úroveň CZ-ISCED-F 2013	počet zaměstnanců	hrubá měsíční mzda	
		medián	meziroční změna
	tis. osob	Kč/měs	%
00 Programy a kvalifikace – všeobecné vzdělání	97,8	45 502	107,4
01 Vzdělávání a výchova	35,1	50 048	107,6
02 Umění a humanitní vědy	50,1	43 618	106,6
03 Společenské vědy, žurnalistika a informační vědy	39,4	59 237	107,0
04 Obchod, administrativa a právo	388,7	44 982	107,9
05 Přírodní vědy, matematika a statistika	38,6	60 520	107,6
06 Informační a komunikační technologie (ICT)	54,8	71 138	107,0
07 Technika, výroba a stavebnictví	892,3	45 506	107,1
08 Zemědělství, lesnictví, rybářství a veterinářství	95,9	40 949	106,3
09 Zdravotní a sociální péče, péče o příznivé životní podmínky	102,1	53 767	110,7
10 Služby	207,7	40 181	107,9

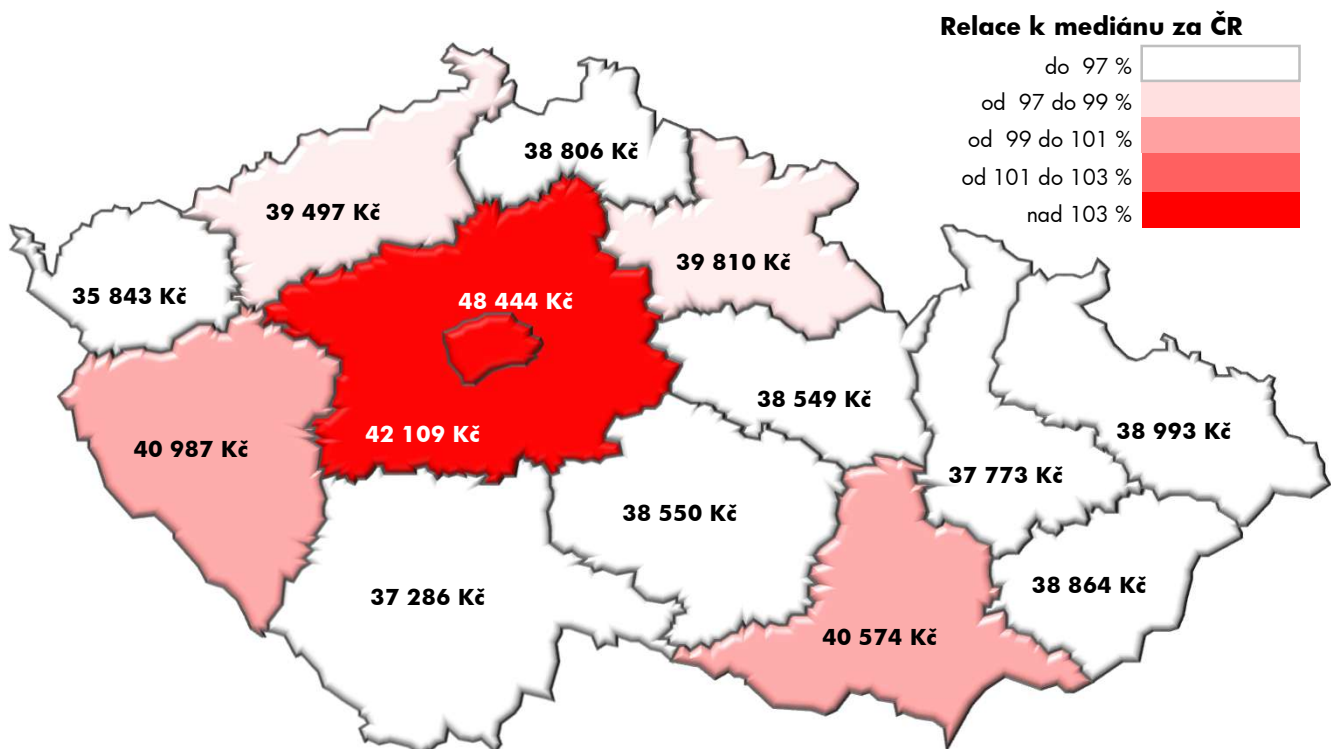
## Hrubá měsíční mzda podle klasifikace oborů vzdělání

diferenciace hrubé měsíční mzdy				hrubá měsíční mzda		složky hrubé měsíční mzdy			placená doba
1. decil	1. kvartil	3. kvartil	9. decil	průměr	meziroční změna	odměny	příplatky	náhrady	
Kč/měs	Kč/měs	Kč/měs	Kč/měs	Kč/měs	%	%	%	%	hod/měs
29 159	35 843	61 395	85 858	54 020	108,2	16,0	2,9	11,1	173,0
31 681	39 645	66 611	101 279	61 163	107,1	16,2	2,1	12,2	173,4
27 508	34 329	56 890	80 345	51 133	106,9	15,2	2,6	11,5	173,5
35 648	44 778	86 736	127 276	74 459	107,0	17,0	1,3	11,1	172,8
27 929	34 500	63 398	95 678	57 252	108,2	17,0	2,1	11,1	172,6
35 940	45 130	88 401	131 301	76 460	106,4	18,1	1,5	11,6	173,3
36 957	48 380	108 968	154 086	87 107	106,7	14,3	2,0	11,0	173,7
28 528	35 886	59 739	81 425	52 712	107,8	17,3	4,2	11,7	173,4
27 052	33 202	51 818	67 702	46 460	106,5	18,8	3,9	11,5	175,2
33 310	41 828	70 956	108 957	65 202	113,6	14,3	9,2	10,5	176,6
25 130	31 307	52 334	69 227	45 949	108,0	16,3	4,8	11,3	173,6

## Hrubá měsíční mzda podle krajů

kraj NUTS 3		počet zaměstnanců tis. osob	hrubá měsíční mzda	
			medián Kč/měs	meziroční změna %
CZ010	Hlavní město Praha	626,1	48 444	107,3
CZ020	Středočeský	327,2	42 109	107,4
CZ031	Jihočeský	166,0	37 286	104,8
CZ032	Plzeňský	164,9	40 987	105,8
CZ041	Karlovarský	60,4	35 843	108,3
CZ042	Ústecký	181,9	39 497	109,3
CZ051	Liberecký	104,9	38 806	105,8
CZ052	Královéhradecký	150,5	39 810	107,8
CZ053	Pardubický	141,5	38 549	107,3
CZ063	Vysočina	126,2	38 550	106,8
CZ064	Jihomoravský	340,8	40 574	106,6
CZ071	Olomoucký	153,8	37 773	109,0
CZ072	Zlínský	163,0	38 864	109,1
CZ080	Moravskoslezský	294,2	38 993	107,8
<b>CELKEM - mzdová sféra ČR</b>		<b>2 998,9</b>	<b>40 642</b>	<b>107,3</b>

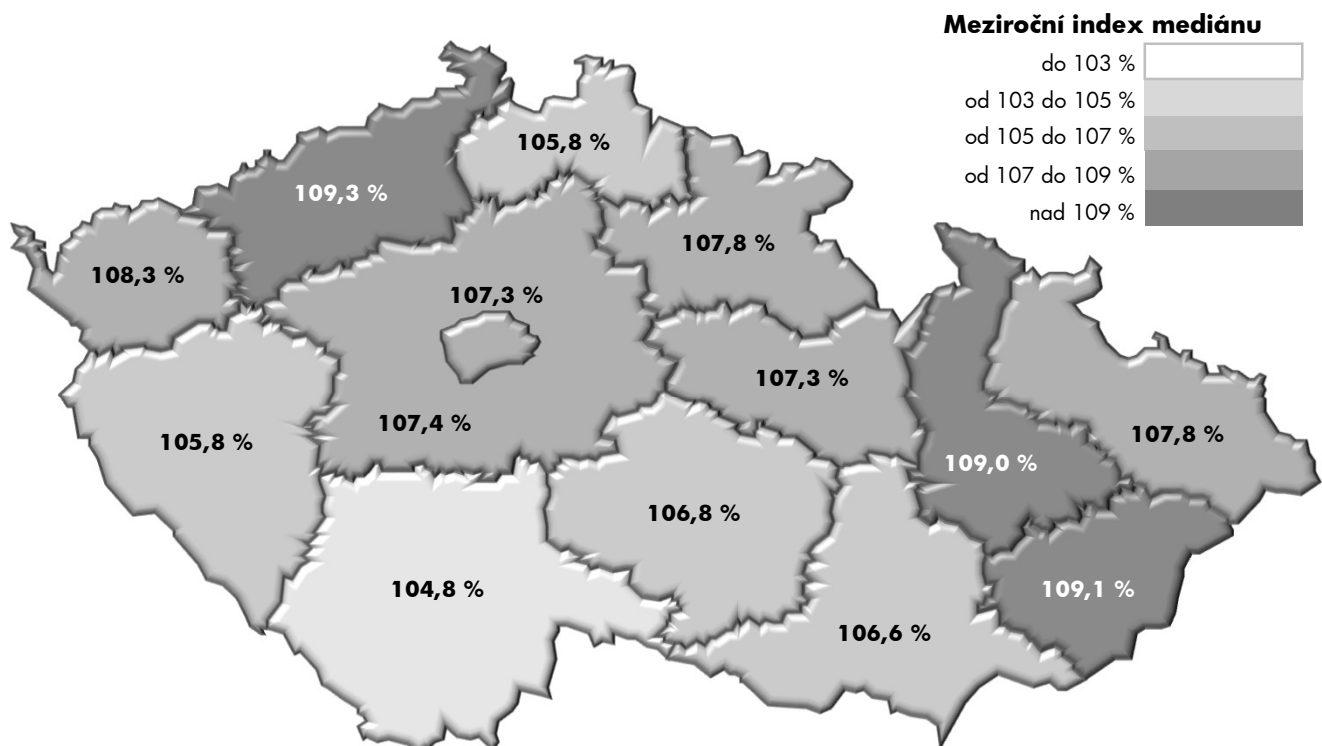
## Medián hrubé měsíční mzdy v jednotlivých krajích



## Hrubá měsíční mzda podle krajů

diferenciace hrubé měsíční mzdy				hrubá měsíční mzda		složky hrubé měsíční mzdy			placená doba
1. decil	1. kvartil	3. kvartil	9. decil	průměr	meziroční změna	odměny	příplatky	náhrady	
Kč/měs	Kč/měs	Kč/měs	Kč/měs	Kč/měs	%	%	%	%	hod/měs
23 568	34 490	72 569	113 322	62 800	108,3	15,5	2,3	10,5	174,0
23 341	31 353	57 843	78 492	49 244	107,2	16,5	4,0	11,2	173,5
23 127	28 878	49 078	66 458	43 248	105,0	15,1	4,2	11,1	173,6
24 547	32 286	52 995	70 087	46 367	107,5	15,9	3,6	11,0	173,8
22 707	28 757	46 859	60 900	40 769	107,6	15,2	4,7	10,6	173,8
22 919	30 370	51 335	68 280	44 792	108,5	14,9	5,0	10,9	173,1
23 307	29 894	50 219	67 224	43 996	106,6	16,2	4,8	11,0	172,9
24 784	31 624	52 443	73 841	45 723	107,5	17,1	4,6	11,4	173,3
24 151	30 578	49 216	64 107	43 393	108,0	16,9	4,1	11,2	175,0
24 513	30 381	48 645	62 988	43 098	106,5	17,5	4,3	11,6	174,1
24 017	31 111	53 575	77 453	47 783	107,1	16,0	2,5	11,2	174,4
23 256	29 490	48 458	64 287	42 672	109,0	15,6	3,6	11,5	173,5
23 839	30 071	50 792	66 937	44 258	109,4	18,0	4,0	11,5	173,8
23 266	29 923	50 638	66 634	44 007	108,7	15,7	4,0	11,5	172,4
<b>23 304</b>	<b>30 664</b>	<b>55 124</b>	<b>79 216</b>	<b>48 992</b>	<b>108,1</b>	<b>15,9</b>	<b>3,5</b>	<b>11,0</b>	<b>173,7</b>

## Meziroční změna mediánu hrubé měsíční mzdy podle krajů



## Hrubá měsíční mzda podle státního občanství

státní občanství		počet zaměstnanců	hrubá měsíční mzda	
			medián	meziroční změna
		tis. osob	Kč/měs	%
CZ	Česko	2 667,5	40 995	107,4
UA	Ukrajina	138,4	32 244	106,7
SK	Slovensko	70,4	47 584	111,2
PL	Polsko	20,8	40 093	110,3
RO	Rumunsko	8,0	39 408	115,1
BG	Bulharsko	5,0	37 647	108,5
	Ostatní	88,9	41 884	103,2
<b>CELKEM - mzdová sféra ČR</b>		<b>2 998,9</b>	<b>40 642</b>	<b>107,3</b>

## Hrubá měsíční mzda podle sekcí ekonomických činností CZ-NACE

sekcce CZ-NACE		počet zaměstnanců	hrubá měsíční mzda	
			medián	meziroční změna
		tis. osob	Kč/měs	%
A	Zemědělství, lesnictví a rybnářství	81,0	35 436	103,8
B	Těžba a dobývání	16,2	47 405	103,9
C	Zpracovatelský průmysl	972,4	42 054	106,5
D	Výroba a rozvod elektřiny, plynu, tepla	33,6	65 705	103,9
E	Zásobování vodou, činnosti související s odpady	45,2	42 177	108,3
F	Stavebnictví	192,2	36 871	107,9
G	Obchod, opravy motorových vozidel	465,0	36 462	106,1
H	Doprava a skladování	229,4	41 097	109,0
I	Ubytování, stravování a pohostinství	103,1	24 903	112,8
J	Informační a komunikační činnosti	130,6	68 369	107,9
K	Peněžnictví a pojišťovnictví	68,1	62 466	107,2
L	Činnosti v oblasti nemovitostí	42,7	40 277	115,7
M	Profesní, vědecké a technické činnosti	160,9	47 261	109,4
N	Administrativní a podpůrné činnosti	155,0	30 133	108,7
O	Veřejná správa, obrana, sociální zabezpečení	6,8	56 788	107,0
P	Vzdělávání	69,3	47 727	108,3
Q	Zdravotní a sociální péče	172,5	41 700	110,0
R	Kulturní, zábavní a rekreační činnosti	21,6	36 495	109,0
S	Ostatní činnosti	33,4	33 765	112,5
<b>CELKEM - mzdová sféra ČR</b>		<b>2 998,9</b>	<b>40 642</b>	<b>107,3</b>

## Hrubá měsíční mzda podle státního občanství

diferenciace hrubé měsíční mzdy				hrubá měsíční mzda		složky hrubé měsíční mzdy			placená doba
1. decil	1. kvartil	3. kvartil	9. decil	průměr	meziroční změna	odměny	příplatky	náhrady	
Kč/měs	Kč/měs	Kč/měs	Kč/měs	Kč/měs	%	%	%	%	hod/měs
23 853	31 082	55 364	78 785	48 964	108,2	16,2	3,4	11,1	173,5
19 794	23 235	41 160	51 474	35 246	107,1	11,9	5,7	10,1	175,5
25 745	35 168	70 169	108 088	60 712	111,4	14,2	3,4	11,2	174,3
25 428	31 809	55 163	74 247	48 763	109,8	15,3	7,0	12,0	169,6
21 102	27 098	53 974	86 473	50 074	114,2	13,0	5,2	10,5	174,8
21 854	29 757	47 090	67 788	45 192	112,4	12,5	5,5	11,3	173,1
21 093	28 437	68 117	120 380	62 136	105,0	12,2	2,9	10,3	174,7
<b>23 304</b>	<b>30 664</b>	<b>55 124</b>	<b>79 216</b>	<b>48 992</b>	<b>108,1</b>	<b>15,9</b>	<b>3,5</b>	<b>11,0</b>	<b>173,7</b>

## Hrubá měsíční mzda podle sekcí ekonomických činností CZ-NACE

diferenciace hrubé měsíční mzdy				hrubá měsíční mzda		složky hrubé měsíční mzdy			placená doba
1. decil	1. kvartil	3. kvartil	9. decil	průměr	meziroční změna	odměny	příplatky	náhrady	
Kč/měs	Kč/měs	Kč/měs	Kč/měs	Kč/měs	%	%	%	%	hod/měs
22 332	27 912	43 141	53 767	37 614	104,1	17,6	3,8	10,6	179,1
35 751	41 539	57 620	71 845	52 983	105,4	22,7	5,7	12,8	168,5
26 780	33 442	54 556	73 993	48 394	107,3	16,0	4,1	12,0	171,6
37 134	50 516	81 559	102 614	71 282	105,3	17,5	5,3	10,8	167,2
27 312	34 117	51 454	64 711	45 866	109,0	21,4	4,2	11,3	174,9
20 734	26 275	49 388	66 878	42 542	109,1	17,7	1,5	10,5	176,7
22 400	28 797	48 719	72 645	45 052	106,5	17,0	1,9	10,0	174,5
23 030	29 851	52 862	65 452	44 914	108,7	14,7	7,3	11,1	175,8
19 624	21 258	32 116	42 725	29 205	109,5	9,6	3,0	8,4	174,0
34 649	46 429	105 582	154 329	85 457	107,0	14,3	1,9	10,8	174,4
36 702	46 519	91 952	133 212	78 415	106,1	18,1	0,8	11,2	174,4
21 866	30 705	51 658	68 617	46 150	109,2	17,1	1,1	10,0	172,5
23 989	33 494	72 282	109 360	60 614	111,1	14,1	0,8	10,4	173,3
19 999	22 655	42 610	57 030	36 782	110,1	12,4	3,4	10,3	172,5
44 490	50 321	72 871	97 979	67 836	106,8	28,7	2,5	11,6	170,5
29 907	37 539	60 905	82 552	53 760	107,7	22,4	2,4	13,7	174,6
27 274	32 604	57 088	78 357	50 822	113,0	13,0	8,6	10,1	175,7
24 521	29 893	47 140	65 047	42 742	109,5	15,6	4,2	9,4	175,3
21 853	26 492	43 608	54 102	37 503	109,7	12,2	1,9	9,8	174,9
<b>23 304</b>	<b>30 664</b>	<b>55 124</b>	<b>79 216</b>	<b>48 992</b>	<b>108,1</b>	<b>15,9</b>	<b>3,5</b>	<b>11,0</b>	<b>173,7</b>

## Hrubá měsíční mzda podle hlavních tříd a tříd zaměstnání CZ-ISCO

hlavní třída / třída zaměstnání CZ-ISCO		počet zaměstnanců	hrubá měsíční mzda	
			medián	meziroční změna
		tis. osob	Kč/měs	%
D	Manuální pracovníci	1 479,7	35 094	107,1
T	Nemanuální pracovníci	1 519,2	48 869	106,7
manuální pracovníci - zaměstnanci s převážně manuálním charakterem práce (hlavní třída CZ-ISCO 6-9, vybraná zaměstnání hl. třídy 5)				
nemanuální pracovníci - zaměstnanci s převážně nemanuálním charakterem práce (hlavní třída CZ-ISCO 1-4, vybraná zaměstnání hl. třídy 5)				
1	Řídící pracovníci	114,3	86 958	105,2
11	Nejvyšší představitelé společností	5,7	104 899	104,0
12	Řídící pracovníci správy podniku, obchod., admin. a podpůr. činnosti	37,9	98 590	101,5
13	Řídící pracovníci výroby, IT, vzdělávání a v příbuzných oborech	56,9	85 714	105,4
14	Řídící pracovníci ubyt., strav. služeb, obchodu, ostatní řídicí pracovníci	13,6	56 598	102,0
2	Specialisté	404,3	66 578	106,6
21	Specialisté v oblasti vědy a techniky	101,7	65 010	107,6
22	Specialisté v oblasti zdravotnictví	44,3	60 397	109,1
23	Specialisté v oblasti výchovy a vzdělávání	41,1	51 857	106,1
24	Specialisté v obchodní sféře a veřejné správě	104,7	72 072	104,8
25	Specialisté v oblasti informačních a komunikačních technologií	85,4	84 370	107,4
26	Specialisté v oblasti právní, sociální, kulturní a v příbuzných oblastech	27,0	47 347	103,2
3	Techničtí a odborní pracovníci	651,0	47 046	106,4
31	Techničtí a odborní pracovníci v oblasti vědy a techniky	231,7	49 059	105,7
32	Odborní pracovníci v oblasti zdravotnictví	62,5	44 231	108,6
33	Odborní pracovníci v obchodní sféře a veřejné správě	295,7	46 100	106,4
34	Odborní pracovníci v oblasti práva, kultury, sportu a příb. oborech	17,3	39 366	111,8
35	Technici v oblasti informačních a komunikačních technologií	43,8	51 585	103,3
4	Úředníci	270,8	35 577	107,5
41	Všeobecní administrativní pracovníci, sekretáři, pracovníci zadávání dat	98,6	32 676	110,2
42	Pracovníci informačních služeb, na přepážkách a v příbuzných oborech	51,1	34 925	107,4
43	Úředníci pro zpracování číselných údajů a v logistice	105,0	39 874	107,0
44	Ostatní úředníci	16,0	32 257	104,0

## Hrubá měsíční mzda podle hlavních tříd a tříd zaměstnání CZ-ISCO

diferenciace hrubé měsíční mzdy				hrubá měsíční mzda		složky hrubé měsíční mzdy				placená doba
1. decil	1. kvartil	3. kvartil	9. decil	průměr	meziroční změna	odměny	příplatky	náhrady		
Kč/měs	Kč/měs	Kč/měs	Kč/měs	Kč/měs	%	%	%	%	hod/měs	
21 603	27 028	44 117	54 318	37 085	107,3	14,7	5,7	11,5	174,1	
27 750	36 320	69 587	102 642	60 590	107,6	16,5	2,2	10,7	173,3	
39 107	55 922	137 190	211 599	113 290	104,6	21,5	1,4	10,5	173,3	
30 046	52 124	208 838	365 148	169 339	105,3	27,2	0,5	9,6	172,5	
42 695	63 922	151 451	226 824	124 483	102,1	21,3	0,7	10,5	173,0	
40 476	57 844	131 938	201 257	109 207	105,5	21,2	1,9	10,7	173,1	
30 007	41 689	94 962	141 814	76 885	100,7	19,5	1,9	10,0	174,8	
38 427	49 088	93 743	130 762	78 071	107,0	15,5	2,0	11,0	173,7	
41 426	50 585	86 203	111 387	72 581	108,0	14,6	1,3	11,2	171,7	
29 790	42 023	88 067	134 075	72 542	111,9	15,1	8,2	9,8	178,7	
34 564	42 251	65 634	89 618	58 893	104,6	22,0	2,3	14,8	174,5	
43 064	53 273	100 459	138 759	84 671	105,6	17,3	0,7	10,5	173,1	
46 266	60 738	116 209	155 808	95 090	106,3	12,6	1,7	11,0	173,8	
28 044	36 897	68 698	94 546	57 572	104,8	14,7	1,4	10,5	173,4	
28 969	36 983	60 924	79 972	52 369	107,1	16,7	2,6	10,7	173,1	
29 870	38 665	62 951	80 980	53 790	107,6	17,0	3,2	11,1	172,6	
28 750	34 342	56 295	67 091	46 461	109,4	10,9	9,6	10,2	174,6	
28 619	36 687	60 063	80 992	52 161	106,5	18,1	0,8	10,6	172,9	
23 653	29 920	46 761	57 094	40 979	110,9	13,9	1,9	9,8	174,6	
29 659	39 621	69 883	96 987	59 198	105,0	14,8	2,9	10,4	173,9	
22 315	28 570	45 021	56 896	38 674	107,4	14,2	2,2	10,4	173,0	
20 325	24 926	40 754	50 729	35 111	108,7	12,8	0,6	9,8	173,0	
24 404	29 553	43 512	55 165	38 184	107,8	14,8	2,9	10,4	173,2	
25 302	32 089	50 007	61 612	42 557	106,7	15,1	3,3	10,7	172,8	
26 763	28 331	40 457	51 939	36 764	105,6	13,2	1,5	11,0	174,7	

## Hrubá měsíční mzda podle hlavních tříd a tříd zaměstnání CZ-ISCO

hlavní třída / třída zaměstnání CZ-ISCO		počet zaměstnanců	hrubá měsíční mzda	
			medián	meziroční změna
		tis. osob	Kč/měs	%
5	Pracovníci ve službách a prodeji	356,4	30 445	109,3
51	Pracovníci v oblasti osobních služeb	94,2	27 119	113,5
52	Pracovníci v oblasti prodeje	190,5	31 273	106,5
53	Pracovníci osobní péče ve vzdělávání, zdravotnictví a v příb.oblastech	36,2	34 659	109,1
54	Pracovníci v oblasti ochrany a ostrahy	35,5	24 751	109,1
6	Kvalifikovaní pracovníci v zemědělství, lesnictví a rybářství	25,0	34 799	108,3
61	Kvalifikovaní pracovníci v zemědělství	21,7	34 465	107,7
62	Kvalifikovaní pracovníci v lesnictví, rybářství a myslivosti	3,3	35 537	109,1
7	Řemeslníci a opraváři	415,1	39 441	105,9
71	Řemeslníci a kvalifikovaní pracovníci na stavbách (kromě elektrikářů)	72,9	34 651	105,8
72	Kovodělníci, strojírenští dělníci a pracovníci v příbuzných oborech	215,2	41 577	105,5
73	Pracovníci v oblasti uměleckých a tradičních řemesel a polygrafie	15,7	32 301	102,9
74	Pracovníci v oboru elektroniky a elektrotechniky	52,5	45 676	107,3
75	Zpracovatelé potravin, dřeva, textilu a pracovníci v příbuzných oborech	58,7	32 341	106,9
8	Obsluha strojů a zařízení, montéři	575,8	37 814	106,6
81	Obsluha stacionárních strojů a zařízení	167,0	38 952	105,8
82	Montážní dělníci výrobků a zařízení	139,2	36 274	106,8
83	Řidiči a obsluha pojezdých zařízení	269,6	38 140	107,4
9	Pomocní a nekvalifikovaní pracovníci	186,3	26 089	108,5
91	Uklízeči a pomocníci	45,7	23 736	109,4
92	Pomocní pracovníci v zemědělství, lesnictví a rybářství	5,6	27 393	110,3
93	Pomocní pracovníci těžby, stavebnictví, výroby, dopravy a příb.oborech	105,8	27 890	108,0
94	Pomocní pracovníci při přípravě jídla	9,6	21 568	106,1
96	Pracovníci s odpady a ostatní pomocní pracovníci	18,8	28 895	108,1
<b>CELKEM - mzdová sféra ČR</b>		<b>2 998,9</b>	<b>40 642</b>	<b>107,3</b>

## Hrubá měsíční mzda podle hlavních tříd a tříd zaměstnání CZ-ISCO

diferenciace hrubé měsíční mzdy				hrubá měsíční mzda		složky hrubé měsíční mzdy				placená doba
1. decil	1. kvartil	3. kvartil	9. decil	průměr	meziroční změna	odměny	příplatky	náhrady		
Kč/měs	Kč/měs	Kč/měs	Kč/měs	Kč/měs	%	%	%	%	hod/měs	
21 032	24 059	37 788	47 255	32 901	109,0	11,3	5,2	9,5	173,7	
20 189	21 874	38 036	49 989	32 033	113,7	10,6	4,7	8,8	174,4	
21 621	25 705	37 571	46 234	33 352	106,2	12,1	3,9	9,7	173,8	
26 783	30 079	39 725	44 964	35 591	109,8	11,9	8,4	10,4	173,9	
19 892	21 876	32 296	48 721	30 056	109,2	7,8	10,5	8,9	170,4	
22 551	28 106	40 317	47 023	35 264	106,2	18,8	6,7	10,5	180,1	
22 588	27 841	40 150	46 708	35 143	105,7	19,3	7,5	10,2	181,0	
22 042	29 518	42 780	48 278	36 200	106,3	15,6	1,7	12,8	173,8	
23 593	30 864	48 977	60 110	41 250	106,6	15,9	4,9	12,2	174,0	
21 066	25 241	44 360	54 724	36 637	106,1	14,9	2,9	11,7	176,6	
27 390	34 032	50 779	62 158	43 570	106,3	16,8	5,3	12,6	173,6	
22 866	26 873	40 262	49 486	34 682	103,3	12,4	4,5	11,2	172,1	
30 074	37 225	55 620	66 557	47 195	108,0	16,1	6,0	11,7	174,1	
21 063	25 045	41 206	51 038	34 914	107,7	13,4	4,4	11,8	172,8	
24 445	30 634	45 965	56 209	39 566	106,8	15,8	6,8	12,0	174,1	
25 813	31 680	47 079	56 307	40 400	105,6	16,0	8,5	12,5	171,2	
25 296	30 411	43 607	54 467	38 604	106,8	15,1	5,6	13,2	169,8	
23 252	30 091	46 295	56 799	39 546	107,6	16,1	6,3	11,0	178,0	
19 355	21 064	33 982	41 866	28 649	107,9	11,4	3,5	10,9	174,0	
19 075	20 661	28 340	33 868	25 372	107,4	9,9	2,7	10,4	173,4	
19 625	22 260	34 391	39 218	29 008	107,8	15,3	2,4	10,6	177,7	
19 518	21 287	36 544	43 846	30 186	107,8	11,7	3,8	11,2	173,9	
18 960	19 662	26 266	33 098	23 887	107,6	5,7	3,1	9,1	173,2	
19 492	21 700	36 591	44 519	30 508	109,8	14,5	3,9	11,0	175,5	
<b>23 304</b>	<b>30 664</b>	<b>55 124</b>	<b>79 216</b>	<b>48 992</b>	<b>108,1</b>	<b>15,9</b>	<b>3,5</b>	<b>11,0</b>	<b>173,7</b>	

## Hrubá měsíční mzda podle podskupin a kategorií zaměstnání CZ-ISCO

podskupina zaměstnání / kategorie zaměstnání CZ-ISCO	počet zaměstnanců	hrubá měsíční mzda
	tis. osob	medián Kč/měs
1120 Nejvyšší představitelé společností (kr.politických,zájmových a příbuzných organizací)	5,2	113 239
11201 Nejvyšší představitelé velkých společností a institucí	1,0	254 992
11202 Nejvyšší představitelé středních společností a institucí	2,1	131 584
1211 Řídící pracovníci v oblasti financí (kromě finančních a pojišťovacích služeb)	9,4	108 190
12111 Ekonomičtí a finanční náměstci (ředitelé)	3,0	111 433
12112 Řídící pracovníci v oblasti ekonomiky a financí (kr.finančních,pojišťovacích služeb)	3,3	104 066
12113 Řídící pracovníci v oblasti účetnictví a kontrolingu	2,1	118 577
1212 Řídící pracovníci v oblasti lidských zdrojů	3,2	102 006
12122 Řídící pracovníci v oblasti personální	1,7	98 198
1219 Ostatní řídicí pracovníci správy podniku, administrativních a podpůrných činností	7,2	82 310
12191 Řídící pracovníci v oblasti kvality a certifikace systémů řízení (ISO)	2,3	92 787
1221 Řídící pracovníci v oblasti obchodu, marketingu a v příbuzných oblastech	13,0	98 218
12211 Obchodní náměstci (ředitelé)	2,6	130 120
12212 Řídící pracovníci v oblasti obchodu	6,2	95 699
12213 Řídící pracovníci v oblasti marketingu	2,1	101 183
1223 Řídící pracovníci v oblasti výzkumu a vývoje	3,7	102 111
12232 Řídící pracovníci v oblasti technického rozvoje	1,4	106 108
1311 Řídící pracovníci v zemědělství, lesnictví, myslivosti a v oblasti životního prostředí	2,8	56 018
13112 Řídící pracovníci v zemědělství a zahradnictví	1,7	53 115
1321 Řídící pracovníci v průmyslové výrobě	17,2	91 111
13211 Výrobní a techničtí náměstci (ředitelé) v průmyslové výrobě	4,3	122 528
13212 Řídící pracovníci ve zpracovatelském průmyslu	9,8	81 654
13213 Řídící pracovníci v energetice	1,8	100 100
1322 Řídící pracovníci v těžbě a geologii	0,3	87 951
1323 Řídící pracovníci ve stavebnictví a zeměměřičtí	6,5	71 125
13232 Hlavní stavbyvedoucí	1,6	76 519
13233 Řídící pracovníci stavebního provozu	2,8	62 435
1324 Řídící pracovníci v dopravě, logistice a příbuzných oborech	10,3	72 408
13241 Řídící pracovníci v oblasti zásobování a nákupu	2,0	89 983
13242 Řídící pracovníci v oblasti skladování	1,9	53 878
13243 Řídící pracovníci v oblasti dopravy	3,6	73 217
13245 Řídící pracovníci v oblasti logistiky	2,2	79 319
1330 Řídící pracovníci v oblasti informačních a komunikačních technologií	7,4	133 310
13302 Řídící pracovníci v oblasti informačních technologií a činností	5,6	131 471
1342 Řídící pracovníci v oblasti zdravotnictví	3,6	83 438
13422 Primáři v oblasti zdravotnictví	1,3	189 867
1343 Řídící pracovníci v oblasti péče o seniory	0,2	62 679
1344 Řídící pracovníci v sociální oblasti (kromě péče o seniory)	0,6	64 724
1345 Řídící pracovníci v oblasti vzdělávání	1,8	76 552
1346 Řídící pracovníci v oblasti finančních a pojišťovacích služeb	4,0	122 561
13461 Řídící pracovníci v oblasti finančních služeb	2,7	127 666
13462 Řídící pracovníci v oblasti pojišťovacích služeb	1,2	120 427
1349 Řídící pracovníci knihoven, muzeí, v oblasti práva a bezpečnosti a v dalších oblastech	1,3	56 795
1411 Řídící pracovníci v oblasti ubytovacích služeb	0,7	45 655
1412 Řídící pracovníci v oblasti stravovacích služeb	0,6	44 020

## Hrubá měsíční mzda podle podskupin a kategorií zaměstnání CZ-ISCO

diferenciace hrubé měsíční mzdy				hrubá měsíční mzda				placená doba	kvalita odhadu
1. decil	1. kvartil	3. kvartil	9. decil	průměr	z toho				
Kč/měs	Kč/měs	Kč/měs	Kč/měs		Kč/měs	odměny	příplatky	náhrady	hod/měs
					%	%	%		
37 009	57 079	219 978	381 498	179 064	27,6	0,5	9,7	172,5	B
79 800	145 564	390 843	637 635	332 203	32,3	0,7	9,4	171,6	A
50 312	76 351	227 570	381 756	185 471	27,5	0,5	10,3	173,2	B
49 693	70 855	160 519	237 303	133 539	20,1	0,6	10,2	172,9	A
48 735	72 016	179 018	281 605	145 687	22,0	0,5	10,7	173,1	B
47 477	64 917	145 871	211 653	122 997	20,7	0,9	9,9	173,1	A
52 823	75 113	167 193	229 830	135 821	17,1	0,4	10,5	172,2	A
44 809	63 498	153 656	227 622	124 737	17,7	0,5	10,8	172,0	A
47 718	63 494	144 122	196 386	115 114	15,6	0,5	10,8	171,8	B
31 068	48 714	126 872	180 957	98 035	20,1	1,1	10,6	172,7	A
46 602	59 612	136 653	181 855	109 523	17,0	0,7	11,1	171,0	A
44 562	64 522	152 707	240 022	127 343	24,1	0,6	10,4	173,9	A
60 326	83 618	208 657	325 548	168 218	26,9	0,3	10,3	173,2	A
45 050	65 920	142 038	219 232	119 172	23,6	0,6	10,3	172,9	A
40 967	64 848	154 919	224 461	128 500	22,4	0,7	10,5	177,9	B
52 487	72 369	151 920	215 503	125 820	17,8	1,1	10,9	171,9	A
59 551	75 337	151 920	215 175	128 379	17,1	1,5	11,4	171,1	A
32 480	46 145	81 382	112 795	68 886	23,2	0,7	9,9	173,2	B
31 013	40 331	62 696	99 097	57 460	21,2	1,2	9,7	174,5	A
45 088	62 985	133 010	192 663	111 312	22,4	0,9	10,5	170,5	A
50 175	78 990	176 122	276 912	150 614	24,9	0,7	10,7	170,2	A
43 111	59 311	119 119	166 999	97 335	19,9	0,8	10,4	170,9	A
43 688	71 437	136 768	186 088	113 732	20,6	2,1	10,8	166,4	A
54 438	71 552	118 661	149 911	100 820	26,3	1,3	11,8	167,5	B
37 552	49 644	106 083	150 837	89 639	26,5	0,7	9,9	174,5	B
45 279	56 652	101 533	134 722	86 180	26,7	0,7	9,9	175,1	B
30 847	44 084	94 306	131 196	73 598	21,8	1,2	10,4	174,5	B
38 007	52 378	102 789	152 428	88 165	18,6	1,5	11,7	172,6	A
36 809	60 597	138 724	201 138	112 573	17,1	0,6	10,6	171,6	A
37 099	41 985	72 218	112 127	65 979	16,2	2,5	10,7	176,0	A
37 237	56 137	93 615	135 720	83 025	21,6	2,2	13,8	170,4	A
39 886	54 449	115 252	169 497	96 114	17,5	1,0	11,0	173,3	A
64 974	90 471	191 436	277 114	156 927	16,9	1,6	10,7	174,2	A
66 961	90 595	186 484	264 240	151 189	16,0	1,9	10,8	173,9	A
45 447	63 069	163 704	235 038	120 108	16,4	9,3	9,8	180,5	B
116 520	144 084	235 103	301 115	200 440	17,9	12,1	9,4	188,6	A
48 266	53 912	73 294	99 447	67 598	19,4	6,7	10,9	175,3	A
47 348	56 287	80 416	92 446	69 315	20,2	3,3	11,2	172,3	B
44 520	56 685	102 561	127 527	84 982	23,4	3,8	13,0	174,4	A
68 713	87 745	190 574	266 432	154 818	26,0	1,8	11,0	174,3	A
71 936	89 142	195 454	276 294	158 823	23,5	1,2	11,0	174,7	A
74 731	89 353	185 747	249 139	153 885	32,4	3,5	10,9	173,3	A
24 000	37 452	120 465	196 836	92 875	19,6	1,0	9,6	173,3	C
27 798	29 775	66 727	94 906	57 500	13,7	2,1	8,7	174,1	C
24 904	28 879	63 206	94 808	54 360	15,5	2,8	8,7	173,3	C

## Hrubá měsíční mzda podle podskupin a kategorií zaměstnání CZ-ISCO

podskupina zaměstnání / kategorie zaměstnání CZ-ISCO	počet zaměstnanců	hrubá měsíční mzda
	tis. osob	medián Kč/měs
1420 Řídící pracovníci v maloobchodě a velkoobchodě	9,1	54 666
14201 Řídící pracovníci v maloobchodě	6,6	48 095
14202 Řídící pracovníci ve velkoobchodě	2,1	85 852
1431 Řídící pracovníci v oblasti kultury, vydavatelství, sportu a zábavy	1,0	57 396
1439 Řídící pracovníci cestovních kanceláří, nemovitostí, opravárenských, osobních aj. služeb	2,0	73 016
2111 Fyzici a astronomové	2,5	69 301
2113 Chemici (kromě chemického inženýrství)	2,3	54 795
2114 Geologové, geofyzici a příbuzní pracovníci	0,4	58 501
2120 Specialisté v oblasti matematiky, statistiky a pojistné matematiky	0,9	75 830
2131 Biologové, botanici, zoologové a příbuzní specialisté	5,5	62 362
2132 Specialisté v oblasti zemědělství, lesnictví, rybářství a vodního hospodářství	3,3	52 600
2141 Specialisté v oblasti průmyslového inženýrství a v příbuzných oblastech	20,2	59 113
21412 Specialisté v oblasti kvality a certifikace systémů řízení (ISO)	3,7	69 649
21413 Specialisté v oblasti logistiky	6,6	56 815
21414 Specialisté v oblasti dopravy	6,0	54 221
2142 Stavební inženýři	12,9	63 857
2143 Specialisté v oblasti průmyslové ekologie	0,7	57 805
2144 Strojní inženýři	19,2	71 877
21441 Strojní inženýři ve výzkumu a vývoji	3,3	86 113
21442 Strojní inženýři projektanti, konstruktéři	8,0	69 349
2145 Chemičtí inženýři a specialisté v příb. odorech (gumár., plastik., potravn., vodár. apod.)	4,5	69 870
2146 Důlní, hutní, slévárenští inženýři	0,4	62 600
2149 Inženýři v ostatních oborech (textilní, kožedělný, polygrafický, dřevařský apod.)	8,3	66 928
2151 Inženýři elektrotechnici a energetici	8,0	72 853
21512 Inženýři elektrotechnici a energetici projektanti, konstruktéři	3,2	67 488
2152 Inženýři elektroniky	5,2	75 812
2153 Inženýři v oblasti elektronických komunikací (včetně radiokomunikací)	1,9	73 817
2163 Průmysloví a produktoví designéři, módní návrháři	0,8	56 640
2164 Specialisté v oblasti územního a dopravního plánování	0,2	78 379
2166 Grafici a výtvarníci v multimédiích	1,0	53 546
2211 Praktičtí lékaři	6,0	42 322
22111 Praktičtí lékaři pro dospělé	3,7	40 228
2212 Lékaři specialisté	15,1	89 689
22121 Lékaři v interních oborech	3,1	89 248
22128 Lékaři bez atestace (kromě oborů praktického lékařství)	3,1	84 837
2221 Všeobecné sestry se specializací	8,2	63 277
2222 Porodní asistentky se specializací	0,4	62 527
2261 Zubní lékaři	5,1	42 784
2262 Farmaceuti	5,4	67 235
22622 Farmaceuti se specializací pro veřejné lékárenství	3,1	66 590
2264 Fyzioterapeuti specialisté	1,4	45 415
2265 Specialisté v oblasti dietetiky a výživy	0,3	43 904
2267 Specialisté v oblasti oční optiky a optometrie	1,0	37 364
2310 Učitelé na vysokých a vyšších odborných školách	22,5	57 213
23101 Vědečtí, výzkumní a vývojoví pracovníci na vysokých školách	4,0	53 235

## Hrubá měsíční mzda podle podskupin a kategorií zaměstnání CZ-ISCO

diferenciace hrubé měsíční mzdy				hrubá měsíční mzda				placená doba	kvalita odhadu
1. decil	1. kvartil	3. kvartil	9. decil	průměr	z toho				
Kč/měs	Kč/měs	Kč/měs	Kč/měs		Kč/měs	odměny	příplatky	náhrady	hod/měs
					%	%	%		
32 697	42 351	94 371	148 392	76 946	19,1	2,1	10,0	175,6	A
32 198	41 043	75 839	119 722	68 658	13,4	2,9	10,1	176,0	A
33 632	51 154	137 641	189 630	101 811	25,9	0,6	10,1	174,5	B
28 108	40 711	85 840	122 077	73 667	18,0	2,7	9,4	173,5	C
26 555	49 267	114 944	161 698	94 077	23,1	1,1	10,7	172,7	C
42 601	53 459	90 311	112 589	74 557	15,1	2,3	10,8	173,4	A
36 419	41 897	69 767	90 461	60 572	18,2	0,6	10,7	172,1	B
39 532	44 352	79 583	102 658	66 630	24,0	1,4	10,5	172,9	A
43 499	56 639	103 859	140 684	88 525	15,8	0,3	11,5	173,3	A
37 437	46 552	92 674	142 370	78 199	13,6	1,3	10,6	174,4	A
34 151	42 270	59 676	69 456	54 275	18,4	0,9	10,0	174,1	A
42 321	49 371	75 854	102 711	68 046	14,1	1,2	12,3	170,7	A
43 633	53 702	92 200	125 976	78 727	13,1	0,5	11,4	171,6	A
38 421	47 003	72 512	95 022	64 229	13,5	1,5	11,0	172,6	A
43 568	48 152	62 268	74 298	57 669	16,4	1,8	15,9	167,8	A
37 827	48 993	84 499	109 772	71 038	20,2	0,8	10,1	173,7	A
40 444	45 747	72 635	88 697	62 896	17,1	0,4	11,1	170,2	B
46 613	56 199	90 187	106 083	75 790	14,0	1,3	11,1	171,0	A
53 881	67 841	95 942	110 624	85 316	12,5	0,9	10,8	167,5	A
45 766	54 794	85 811	97 212	71 823	13,8	1,2	11,1	171,1	A
44 978	53 157	89 524	108 001	73 949	13,2	1,3	10,9	171,7	A
45 084	52 472	75 787	98 474	68 511	20,7	1,9	13,7	166,2	A
40 104	51 060	95 928	127 532	77 235	10,5	1,2	11,2	171,8	A
47 351	57 886	91 940	118 874	78 973	14,8	2,4	10,9	169,5	A
46 063	54 699	86 695	110 260	74 852	15,2	1,0	10,9	170,1	A
51 348	61 199	93 275	120 470	81 688	13,8	1,0	12,3	171,2	A
45 301	53 733	100 047	124 152	80 449	13,6	2,7	11,4	174,1	A
33 728	41 032	76 725	120 930	67 813	13,3	1,4	10,7	169,5	B
58 017	67 688	98 338	128 418	88 715	12,6	0,7	9,1	175,4	A
39 271	45 329	71 183	95 256	61 360	11,0	1,5	11,1	174,5	A
27 319	28 226	50 513	90 678	48 281	14,4	0,4	9,8	173,4	B
27 705	29 664	51 870	100 319	50 182	15,9	0,3	10,6	172,6	B
31 217	49 358	131 426	176 697	97 992	14,0	10,3	9,5	185,2	A
30 451	38 805	125 614	172 359	94 338	16,3	7,7	9,9	178,3	C
54 134	63 838	107 543	138 984	92 563	14,4	13,4	9,0	198,7	A
47 110	55 059	71 009	80 837	64 143	9,7	16,9	10,4	177,0	A
48 906	55 010	70 903	76 562	62 865	9,6	16,9	10,3	173,6	A
27 492	31 271	71 267	110 134	56 248	34,2	0,2	9,3	174,0	C
38 542	51 241	81 183	98 110	68 837	13,5	2,7	10,1	177,1	A
37 588	48 893	83 142	100 427	68 859	14,6	2,2	10,1	177,2	B
36 273	40 195	52 518	61 073	47 457	13,1	2,4	11,0	175,8	A
35 736	39 351	51 108	57 948	45 934	8,0	6,4	10,9	177,3	A
24 009	29 358	53 152	65 904	42 484	10,2	0,4	10,3	171,2	C
38 578	45 728	76 453	104 389	66 659	28,6	2,3	14,6	174,8	A
35 097	42 231	67 376	85 771	58 520	24,5	0,9	11,9	174,7	A

## Hrubá měsíční mzda podle podskupin a kategorií zaměstnání CZ-ISCO

podskupina zaměstnání / kategorie zaměstnání CZ-ISCO	počet zaměstnanců	hrubá měsíční mzda
	tis. osob	medián Kč/měs
23103 Docenti na vysokých školách	4,3	72 028
23104 Odborní asistenti na vysokých školách	9,0	53 710
2320 Učitelé odborných předmětů, praktického vyučování, odb. výcviku, lektori	5,6	46 231
2330 Učitelé na středních školách (kr.odbor.předmětů), konzervatořích, 2.st.základních škol	5,7	50 484
23301 Učitelé všeobecně vzdělávacích předmětů na středních školách	4,2	50 984
2342 Učitelé v oblasti předškolní výchovy	1,9	36 675
2359 Speciální pedagogové, vychovatelé (kr.spec.vzděl.potřeb), ostatní pedagogové	1,7	42 905
2411 Specialisté v oblasti účetnictví	16,8	65 826
24111 Hlavní účetní	6,1	61 830
2412 Finanční a investiční poradci a příbuzní specialisté	5,7	72 484
24121 Finanční poradci specialisté	3,1	77 628
2413 Finanční analytici a specialisté v peněžnictví a pojišťovnictví	12,0	72 480
24136 Finanční analytici	3,1	74 901
2422 Specialisté v oblasti strategie a politiky organizací	15,4	72 803
24224 Specialisté podpory podnikání, správci projektů	7,1	70 484
2423 Specialisté v oblasti personálního řízení	6,2	65 776
2424 Specialisté v oblasti vzdělávání a rozvoje lidských zdrojů	1,8	63 675
2431 Specialisté v oblasti reklamy a marketingu, průzkumu trhu	13,5	64 821
24311 Specialisté v oblasti marketingu	11,1	64 430
2432 Specialisté pro styk s veřejností	1,6	64 428
2433 Specialisté v oblasti prodeje a nákupu produktů a služeb (kromě ICT)	24,0	78 327
24331 Specialisté v oblasti prodeje a nákupu strojů, přístrojů a zařízení (kromě ICT)	6,6	76 227
24333 Specialisté v oblasti prodeje a nákupu farmaceutických produktů	4,0	106 372
24337 Specialisté v oblasti prodeje a nákupu služeb	3,0	73 199
2434 Specialisté v oblasti prodeje a nákupu informačních a komunikačních technologií	5,2	92 251
2511 Systémoví analytici	13,0	85 317
2512 Vývojáři softwaru	24,4	97 089
2513 Vývojáři webu a multimédií	1,0	84 318
2514 Programátoři počítačových aplikací specialisté	14,3	81 445
2519 Specialisté v oblasti testování softwaru a příbuzní pracovníci	8,9	78 448
2521 Návrháři a správci databází	1,6	81 239
2522 Systémoví administrátoři, správci počítačových sítí	14,0	72 581
2523 Specialisté v oblasti počítačových sítí (kromě správců)	4,2	78 431
2529 Specialisté v oblasti bezpečnosti dat a příbuzní pracovníci	2,5	82 880
2611 Advokátní koncipienti a příbuzní pracovníci	2,1	38 169
2619 Podnikoví právníci, ostatní specialisté v oblasti práva	4,5	72 715
26195 Podnikoví právníci	3,3	76 562
2621 Specialisté archiváři, kurátoři a správci památkových objektů	0,2	47 435
2622 Specialisté v knihovnách a v příbuzných oblastech	0,5	41 740
2631 Specialisté v oblasti ekonomie	5,3	66 662
26312 Specialisté v oblasti podnikové ekonomie	5,1	66 376
2632 Sociologové, antropologové a specialisté v příbuzných oborech	0,4	53 503
2633 Filozofové, historici a politologové	0,5	49 478
2634 Psychologové	0,7	46 449
2635 Specialisté v sociální oblasti	2,0	41 127

## Hrubá měsíční mzda podle podskupin a kategorií zaměstnání CZ-ISCO

diferenciace hrubé měsíční mzdy				hrubá měsíční mzda				placená doba	kvalita odhadu
1. decil	1. kvartil	3. kvartil	9. decil	průměr	z toho				
Kč/měs	Kč/měs	Kč/měs	Kč/měs		Kč/měs	odměny	příplatky	náhrady	hod/měs
					%	%	%		
47 809	57 053	94 505	121 876	80 726	30,9	3,3	15,1	174,8	A
39 089	44 925	67 202	84 941	59 119	27,9	2,0	15,2	174,8	A
27 804	34 706	56 646	66 983	48 532	11,2	2,1	13,0	172,8	B
40 581	45 468	60 563	71 861	54 505	10,4	3,7	16,6	174,6	A
41 586	45 967	60 764	71 968	55 017	11,1	4,2	16,6	174,5	A
30 187	33 867	41 692	45 715	37 866	13,8	0,2	14,6	172,8	A
28 560	34 956	51 979	66 818	46 807	13,7	1,5	14,1	174,2	A
39 747	49 721	90 289	121 755	76 048	16,3	0,5	10,7	172,7	A
39 043	47 912	83 757	114 806	70 958	17,8	0,7	10,7	172,7	A
43 443	55 154	107 799	154 789	92 577	23,1	0,7	11,2	174,3	A
48 930	59 447	109 051	147 970	91 462	20,5	1,0	11,2	174,2	A
45 732	55 684	98 971	131 002	83 816	14,9	0,5	11,2	173,7	A
48 814	58 528	96 551	127 545	84 656	11,6	0,4	10,9	172,5	A
43 613	52 881	99 194	133 481	83 671	15,2	0,7	11,1	173,2	A
41 149	50 816	96 099	130 680	81 128	13,5	0,7	10,8	172,9	A
44 249	52 840	88 345	120 588	76 342	13,2	0,7	11,0	172,0	A
39 473	49 779	87 400	119 189	77 657	12,7	0,9	10,4	172,8	B
39 478	48 019	91 554	127 794	76 683	14,9	0,5	10,7	173,3	A
39 339	47 141	92 310	128 808	76 971	15,3	0,5	10,5	173,4	A
41 034	47 211	84 598	109 114	71 218	17,4	1,2	10,9	173,1	A
45 436	57 313	109 830	152 131	91 681	18,7	0,7	9,4	173,0	A
47 301	59 215	106 106	149 138	88 700	20,3	0,3	10,7	173,1	A
63 176	80 460	148 518	204 017	123 273	11,2	1,6	6,2	174,6	A
45 410	51 969	98 962	133 810	84 159	18,6	0,3	10,5	173,4	B
51 761	68 469	134 648	200 620	112 459	26,0	0,8	10,4	174,4	A
48 483	64 015	111 637	142 260	92 765	13,5	1,4	10,8	173,1	A
48 796	68 096	132 450	172 193	106 573	11,5	1,2	11,3	173,9	A
50 082	62 462	110 473	132 661	89 315	9,6	0,9	10,5	174,0	B
45 762	59 964	113 693	153 900	92 337	14,1	1,2	10,7	173,6	A
44 199	56 616	108 917	152 951	91 817	11,9	1,0	10,8	174,1	A
48 807	60 058	110 365	138 547	89 186	10,9	3,0	10,6	173,7	A
41 770	53 771	96 526	127 544	80 178	12,5	3,9	10,8	174,4	A
44 528	54 676	106 027	136 313	85 563	13,5	3,4	10,3	174,1	A
50 221	65 078	112 113	150 504	94 336	11,7	2,3	10,4	173,1	A
25 148	28 617	50 920	65 568	42 303	4,8	0,7	10,5	174,1	C
33 338	45 862	96 338	127 721	80 302	16,4	0,4	10,6	172,8	A
40 043	57 675	99 965	137 916	87 464	16,0	0,4	11,0	172,0	A
32 927	40 375	59 789	73 087	50 263	16,8	0,7	11,0	173,5	A
32 276	35 442	49 960	58 139	44 295	19,1	2,0	10,5	174,7	A
42 408	48 393	85 143	111 974	74 900	18,8	0,7	10,3	172,7	A
42 158	47 628	84 717	110 522	74 227	18,7	0,7	10,3	172,7	A
37 523	43 200	66 461	92 889	59 518	18,4	0,5	11,0	174,6	A
37 160	41 792	62 542	79 990	55 187	9,6	1,7	10,5	174,7	A
36 670	38 023	61 948	76 428	52 824	13,1	1,6	12,1	174,4	B
31 436	34 781	49 885	61 287	43 712	14,9	1,5	11,2	174,1	A

## Hrubá měsíční mzda podle podskupin a kategorií zaměstnání CZ-ISCO

podskupina zaměstnání / kategorie zaměstnání CZ-ISCO	počet zaměstnanců	hrubá měsíční mzda
	tis. osob	medián Kč/měs
2636 Specialisté v církevní oblasti a v příbuzných oblastech	2,0	26 239
2642 Redaktoři, novináři a příbuzní pracovníci	4,2	46 422
2643 Překladaatelé, tlumočníci a jazykovědci	0,6	41 719
2651 Výtvarní umělci	0,1	48 843
2652 Hudebníci, zpěváci a skladatelé	0,4	35 494
2654 Režiséři, dramaturgové, produkční a příbuzní specialisté	1,3	43 987
2656 Moderátoři v rozhlasu, televizi a ostatní moderátoři	0,1	56 679
3111 Technici v chemických a fyzikálních vědách (kromě chemického inženýrství)	3,9	44 016
3112 Stavební technici	28,6	43 414
31122 Stavební technici projektanti, konstruktéři	6,9	41 828
31124 Stavební technici přípravy a realizace investic, inženýringu	6,1	51 539
31126 Stavební technici provozní	6,4	46 484
3113 Elektrotechnici a technici energetici	22,0	55 502
31132 Elektrotechnici a technici energetici projektanti, konstruktéři	3,5	53 551
31136 Elektrotechnici a technici energetici přístrojů, strojů a zařízení	7,1	59 126
3114 Technici elektroniky	12,4	48 457
31146 Technici elektroniky přístrojů, strojů a zařízení	6,4	49 213
3115 Strojírenští technici	50,8	49 365
31152 Strojírenští technici projektanti, konstruktéři	9,7	51 089
31153 Strojírenští technici technologové, normovači	8,2	50 502
31155 Strojírenští technici kontroly kvality, laboranti	11,5	48 021
31156 Strojírenští technici přístrojů, strojů a zařízení	10,9	50 614
3116 Technici v chemickém inženýrství a příb.oborech (gumár.,plastik.,potrav.,vodár.apod.)	12,8	47 044
31163 Chemičtí technici technologové, normovači a pracovníci v příbuzných oborech	3,1	53 546
31165 Chemičtí technici kontroly kvality, laboranti a pracovníci v příbuzných oborech	6,0	42 330
3117 Důlní, hutní, slévárenští technici	1,8	52 852
3118 Technici kartografové, zeměměřiči a pracovníci v příbuzných oborech	2,1	41 167
3119 Technici v ostatních oborech (textilní, kožedělný, polygrafický, dřevařský apod.)	15,6	48 317
3121 Mistři a příbuzní pracovníci v oblasti těžby, hutní výroby a slévárenství	1,6	57 600
3122 Mistři a příbuzní pracovníci ve výrobě (kromě hutní výroby a slévárenství)	47,4	52 642
31221 Mistři a příbuzní pracovníci v elektrotechnice a energetice	5,1	56 011
31223 Mistři a příbuzní pracovníci ve strojírenství	19,8	54 700
31224 Mistři a příbuzní pracovníci v chemii, farmacii a potravinářství	4,9	55 250
31228 Mistři a příbuzní pracovníci v gumárenství a plastikářství	4,2	50 639
3123 Mistři a příbuzní pracovníci ve stavebnictví	13,3	44 395
3131 Operátoři velinů na výrobu a rozvod elektrické energie a tepla	0,4	52 470
3133 Operátoři velinů pro chemickou výrobu (kromě zpracování ropy a zemního plynu)	1,2	49 731
3139 Operátoři velinů montážních linek, výroby papíru, celulózy a jiných velinů	0,3	52 085
3141 Technici a laboranti v biologických a příbuzných oborech (kromě zdravotnických)	3,7	42 331
3142 Technici v oblasti zemědělství, rybářství a vodohospodářství	8,1	43 335
3143 Technici v oblasti lesnictví a myslivosti	1,8	41 252
3154 Řídicí letového provozu	0,4	279 404
3155 Elektrotechnici řídicích a navigačních zařízení letového provozu	0,1	183 195
3211 Technici a asistenti pro obsluhu lékařských zařízení	1,6	58 131
3212 Odborní laboranti a laboratorní asistenti v oblasti zdravotnictví	4,4	49 043

## Hrubá měsíční mzda podle podskupin a kategorií zaměstnání CZ-ISCO

diferenciace hrubé měsíční mzdy				hrubá měsíční mzda				placená doba	kvalita odhadu
1. decil	1. kvartil	3. kvartil	9. decil	průměr	z toho				
Kč/měs	Kč/měs	Kč/měs	Kč/měs		Kč/měs	odměny	příplatky	náhrady	hod/měs
					%	%	%		
20 888	23 532	33 201	46 282	30 576	9,4	4,2	10,0	174,0	A
28 066	37 617	57 781	77 642	52 107	11,7	3,7	10,0	173,3	A
27 711	35 528	51 261	64 945	45 387	10,2	1,3	10,5	173,8	B
38 253	43 324	59 011	65 559	51 849	11,6	1,2	11,2	172,0	B
25 051	29 082	39 664	43 397	35 304	10,4	1,0	9,5	174,5	A
22 854	29 379	56 749	73 908	48 344	10,1	1,6	11,0	173,9	C
38 428	41 037	77 164	98 173	62 911	11,2	5,5	9,4	171,4	(A)
29 829	34 956	59 318	76 992	51 061	23,0	2,0	11,3	172,6	A
24 662	32 223	57 812	73 934	47 130	16,8	0,7	9,9	173,0	A
26 716	32 650	56 955	75 403	46 462	15,3	0,3	9,8	173,7	B
31 478	40 499	63 558	79 727	54 982	17,7	0,5	10,6	172,9	A
24 523	36 019	59 063	74 458	48 931	19,0	1,6	10,0	172,5	A
31 669	43 189	72 656	87 108	59 012	17,6	3,2	10,8	171,3	A
31 030	39 898	67 365	89 959	57 732	19,2	0,7	10,7	172,3	A
33 978	44 726	75 900	87 623	61 460	20,0	3,9	10,6	172,0	A
32 517	39 560	62 919	83 791	53 446	16,5	2,4	11,5	172,8	A
33 820	40 697	64 718	88 629	54 643	16,4	3,7	11,7	173,2	A
33 994	40 596	62 512	81 595	54 151	16,7	2,1	11,5	172,7	A
36 184	42 428	61 976	75 739	54 466	14,6	1,3	11,4	173,1	A
36 551	41 971	61 384	74 403	55 061	14,6	1,9	11,8	172,6	A
33 335	39 173	62 811	86 247	53 684	14,5	3,1	12,1	171,0	A
30 913	39 974	64 634	81 786	53 920	21,3	2,5	10,8	174,8	A
30 242	37 380	59 354	74 317	50 674	14,2	2,7	11,3	171,2	A
30 811	41 857	67 433	81 955	56 289	14,1	2,7	11,5	170,6	A
29 495	34 876	52 185	63 130	45 688	13,3	2,9	11,6	170,9	A
37 393	44 250	63 548	74 764	55 444	17,4	5,1	14,3	166,9	A
23 831	29 824	50 674	59 531	41 741	17,0	0,5	10,7	174,2	A
28 923	37 312	61 465	80 212	52 431	15,3	2,5	11,2	171,1	A
43 859	50 149	65 962	78 046	60 345	21,1	6,5	13,4	169,0	A
32 495	41 825	64 948	80 417	55 386	17,2	4,6	11,6	173,1	A
38 303	46 162	68 853	87 586	59 627	14,6	5,4	12,3	171,6	A
36 521	44 355	67 031	82 740	57 379	18,1	3,9	11,7	173,2	A
31 979	43 678	66 415	81 494	58 005	17,9	6,3	10,8	172,5	A
33 428	42 366	62 109	78 762	54 088	18,9	5,2	11,4	173,4	A
22 619	31 856	59 529	74 489	47 814	19,6	1,1	9,5	175,8	A
41 534	47 333	62 190	70 147	55 537	16,0	15,4	10,6	167,4	B
40 137	44 091	58 241	69 699	52 681	13,0	13,5	10,9	169,0	A
30 158	42 752	59 676	78 239	54 709	12,6	11,9	10,5	177,4	A
29 932	35 128	56 813	84 708	51 092	14,6	1,0	11,1	173,3	A
28 908	33 813	51 510	59 571	44 380	20,4	1,6	10,5	174,5	A
20 743	33 207	49 602	57 854	42 102	12,4	1,5	9,9	173,5	A
83 760	140 211	376 496	424 475	261 811	22,2	19,6	15,6	162,3	(A)
72 231	146 100	198 903	218 792	170 493	20,5	16,2	11,6	165,3	(A)
40 885	47 888	72 715	87 736	61 965	11,8	13,6	10,9	184,5	A
35 011	41 681	57 688	67 989	50 625	10,1	8,2	12,2	179,6	A

## Hrubá měsíční mzda podle podskupin a kategorií zaměstnání CZ-ISCO

podskupina zaměstnání / kategorie zaměstnání CZ-ISCO	počet zaměstnanců	hrubá měsíční mzda
	tis. osob	medián Kč/měs
32121 Zdravotní laboranti	3,7	51 249
3213 Farmaceutičtí asistenti	4,0	46 099
3214 Odborní pracovníci v oblasti zubní techniky, ortotiky a protetiky	2,2	36 330
3221 Všeobecné sestry bez specializace	35,9	42 783
32211 Všeobecné sestry bez specializace (kromě dětských sester)	33,5	43 625
3222 Porodní asistentky bez specializace	1,5	54 859
3255 Odborní pracovníci v oblasti rehabilitace	3,1	41 584
3256 Praktické sestry	5,0	46 367
3258 Zdravotničtí záchranáři	0,6	60 935
3259 Nutriční asistenti,ergoterapeuti bez specializace,ost.odborní zdravotničtí pracovníci	0,5	51 389
3311 Zprostředkovatelé finančních transakcí a finanční makléři	1,2	46 441
3312 Odborní pracovníci v oblasti peněžnictví	11,2	53 464
33121 Odborní poradci v peněžnictví	6,5	55 000
3313 Odborní pracovníci v oblasti účetnictví, ekonomiky a personalistiky	65,6	46 958
33131 Odborní účetní všeobecní	21,6	44 776
33132 Odborní účetní mzdoví	6,1	49 897
33133 Odborní účetní finanční a investiční	4,7	51 252
33137 Odborní pracovníci kalkulací, cen, nákladů a rozpočtů	5,2	47 557
33138 Odborní pracovníci v oblasti personalistiky, ekonomové práce	7,1	49 770
3314 Odborní pracovníci v oblasti matematiky, statistiky a pojistné matematiky	0,2	58 136
3315 Odhadci, zbožiznalcí a likvidátoři	1,7	54 273
3321 Odborní pracovníci v oblasti pojišťovnictví	7,2	52 970
3322 Obchodní zástupci	67,7	44 746
3323 Nákupčí	17,4	47 930
3331 Odbytoví a přepravní agenti, celní deklaranti	7,6	45 803
33311 Odbytoví agenti	3,9	46 840
3332 Organizátoři konferencí a událostí	0,9	31 036
3333 Odborní pracovníci pracovních agentur	0,4	41 792
3334 Realitní makléři	2,1	35 594
3339 Obchodní,reklamační referenti,pracovníci propagace,reklamy,ostatní zprostředkovatelé	42,3	41 115
33391 Pracovníci v oblasti marketingu, propagace a reklamy	9,6	40 197
33392 Obchodní referenti	30,3	41 403
3341 Vedoucí v oblasti administrativních agend	12,9	53 123
33417 Vedoucí úředníků v logistice	7,2	52 430
3342 Odborní administrativní pracovníci v právní oblasti	2,7	38 517
3343 Odborní pracovníci v administrativě a správě organizace	52,2	46 374
33431 Odborní asistenti v administrativě	22,2	43 660
33432 Odborní pracovníci hospodářské správy	7,4	46 476
33433 Odborní pracovníci organizace a řízení	11,0	49 665
33435 Odborní pracovníci v oblasti kvality a certifikace systému řízení (ISO)	3,1	56 733
3344 Odborní administrativní pracovníci v oblasti zdravotnictví	1,5	37 055
3411 Odborní pracovníci v právní oblasti, bezpečnosti a v příbuzných oborech	1,3	43 071
3412 Odborní pracovníci v sociální oblasti	4,9	42 987
3413 Odborní pracovníci v církevní oblasti a v příbuzných oborech	0,6	28 526
3422 Sportovní trenéři, instruktoři a úředníci sportovních klubů	0,7	36 292

## Hrubá měsíční mzda podle podskupin a kategorií zaměstnání CZ-ISCO

diferenciace hrubé měsíční mzdy				hrubá měsíční mzda				placená doba	kvalita odhadu
1. decil	1. kvartil	3. kvartil	9. decil	průměr	z toho				
Kč/měs	Kč/měs	Kč/měs	Kč/měs		Kč/měs	odměny	příplatky	náhrady	hod/měs
					%	%	%		
37 156	43 798	59 940	68 732	52 445	9,5	9,0	12,4	180,7	A
31 503	37 456	52 152	59 623	45 898	17,3	3,0	10,1	176,5	A
25 181	29 541	45 784	65 520	40 684	11,8	0,7	10,2	175,5	B
27 865	33 161	57 192	67 192	45 766	9,1	10,6	9,9	173,9	A
28 365	33 539	57 633	67 485	46 260	9,2	10,8	10,0	174,1	A
33 975	42 853	61 562	67 815	53 151	6,1	19,3	9,6	170,6	A
29 790	33 398	48 490	55 012	42 358	15,5	2,5	11,0	173,7	A
32 684	38 241	52 830	59 037	46 096	8,5	17,1	9,8	174,0	A
45 937	53 802	68 692	75 871	61 188	7,8	23,6	9,6	174,7	A
36 261	40 162	81 922	137 277	65 957	19,4	1,5	11,0	174,1	C
34 501	37 144	68 725	108 547	61 665	17,5	0,3	11,3	173,8	C
39 182	45 105	66 050	82 961	58 606	20,9	0,8	11,3	174,1	A
39 918	46 093	68 330	84 661	60 066	20,0	0,6	11,3	173,8	A
31 543	38 587	59 267	76 308	51 955	15,0	0,7	10,7	172,4	A
31 638	37 615	55 871	71 214	49 139	15,0	0,5	10,7	172,5	A
35 533	41 892	58 647	71 730	52 524	16,6	0,8	11,5	171,6	A
35 558	42 937	62 472	83 956	57 990	15,5	0,9	10,6	171,5	A
31 943	39 229	60 000	75 337	52 652	15,6	0,7	10,9	172,2	A
35 401	42 698	60 951	76 446	54 814	13,3	0,7	10,7	172,3	A
40 238	48 773	73 400	85 655	62 702	13,0	0,7	11,1	172,4	A
39 292	47 302	64 055	76 277	57 330	19,0	0,4	11,7	174,8	A
35 314	43 136	63 502	88 524	59 529	20,2	0,2	11,4	171,3	A
23 553	33 109	63 753	86 355	52 169	24,4	0,5	9,9	173,8	A
31 551	39 143	61 476	81 901	53 955	14,8	0,7	11,0	171,6	A
33 669	38 857	58 149	87 192	53 248	18,2	1,3	11,2	171,9	A
34 451	39 918	63 240	92 311	56 867	20,5	1,2	11,2	171,9	A
17 991	19 914	48 253	64 438	37 748	9,5	1,2	9,9	174,6	C
26 654	34 512	54 206	71 900	46 067	12,6	0,0	11,0	173,9	B
20 073	24 867	42 865	72 162	42 778	14,4	0,0	8,6	171,5	C
26 235	33 124	52 131	67 240	45 386	17,2	0,7	10,6	173,0	A
23 838	31 062	54 183	69 882	45 509	12,1	0,5	10,1	173,6	A
27 896	34 056	51 707	67 168	45 603	18,8	0,8	10,8	172,8	A
35 069	41 684	71 581	97 300	62 350	16,1	2,2	11,1	174,1	A
36 307	43 076	66 401	85 814	58 511	16,4	2,5	11,3	174,1	A
25 993	33 007	49 952	60 002	43 755	13,7	0,6	9,8	173,8	B
30 200	37 613	60 087	84 584	53 152	16,0	1,0	10,7	172,3	A
29 272	36 087	54 334	70 636	47 970	14,9	0,9	10,8	173,1	A
31 114	37 748	58 521	73 558	49 845	15,7	1,1	11,1	171,9	A
29 772	37 665	80 138	112 421	62 362	17,6	0,8	10,1	170,2	A
34 927	43 876	74 843	98 658	62 697	15,7	0,7	11,5	170,3	B
28 900	31 100	47 425	55 912	43 120	10,3	1,7	10,2	176,2	A
24 521	29 737	58 426	94 436	53 906	13,9	2,8	9,6	173,8	B
33 059	38 164	47 511	53 985	43 146	16,2	1,9	11,0	173,6	A
20 098	24 672	40 812	51 396	33 360	6,4	2,5	10,2	173,4	A
19 932	27 363	45 148	52 093	37 195	14,3	0,9	9,1	175,1	C

## Hrubá měsíční mzda podle podskupin a kategorií zaměstnání CZ-ISCO

podskupina zaměstnání / kategorie zaměstnání CZ-ISCO	počet zaměstnanců	hrubá měsíční mzda
	tis. osob	medián Kč/měs
3431 Fotografové	0,3	38 271
3432 Aranžéři a příbuzní pracovníci	5,7	35 348
34324 Návrháři (grafici) reklamní, komerční, propagační	4,7	35 870
3434 Šéfkuchaři a šéfcukráři	2,1	41 255
3435 Ostatní odborní pracovníci v oblasti umění a kultury	0,2	46 326
3511 Technici provozu ICT, technici programátoři	19,0	51 575
3512 Technici uživatelské podpory informačních a komunikačních technologií	7,7	56 656
3513 Technici počítačových sítí a systémů	10,9	54 009
3514 Správci webu	0,9	40 899
3521 Technici v oblasti vysílání a audiovizuálních záznamů	1,5	48 251
3522 Technici v oblasti telekomunikací a radiokomunikací	3,7	42 429
4110 Všeobecní administrativní pracovníci	82,5	31 772
4120 Sekretáři (všeobecní)	12,8	37 360
4131 Pracovníci pro zpracování textů, písaři	0,3	47 158
4132 Pracovníci pro zadávání dat	3,0	39 146
41321 Operátoři počítačů pro vkládání dat	1,3	35 221
4211 Pokladníci ve finančních institucích, na poštách a pracovníci v příbuzných oborech	6,3	31 041
42113 Přepážkoví pracovníci na poštách	4,6	30 660
4212 Bookmakeři, krupiéři a pracovníci v příbuzných oborech	2,3	38 402
42122 Úředníci sázkových kanceláří	0,8	33 709
4214 Inkasisté pohledávek a příbuzní pracovníci	1,8	38 975
4221 Pracovníci cestovního ruchu (kromě průvodců)	4,0	35 997
4222 Pracovníci v zákaznických kontaktních centrech	19,2	39 408
4223 Operátoři telefonních panelů	1,2	37 051
4224 Recepční v hotelích a dalších ubytovacích zařízeních	6,3	31 097
4225 Pracovníci v informačních kancelářích	0,9	34 958
4226 Recepční (kromě recepčních v hotelích a dalších ubytovacích zařízeních)	8,5	32 117
4311 Úředníci v oblasti účetnictví	37,3	35 322
43111 Účetní všeobecní	24,5	34 774
43112 Účetní finanční a investiční	2,6	44 128
43113 Účetní materiáloví	1,4	34 703
43115 Fakturantí	6,9	34 810
4312 Úředníci v oblasti statistiky, finančnictví a pojišťovnictví	3,1	44 564
43124 Úředníci v oblasti peněžnictví	1,1	40 650
4313 Mzdoví účetní	3,8	37 841
4321 Úředníci ve skladech	26,8	38 464
4322 Úředníci ve výrobě	8,0	45 976
4323 Pracovníci v dopravě a přepravě	25,9	48 793
43231 Místitři v dopravě	3,8	50 571
43232 Dopravní dispečeri	9,6	45 749
43233 Provozní technici v dopravě	1,7	44 842
43234 Operátoři dopravy a přepravy, vozoví disponenti	4,5	43 682
43235 Výpravčí	3,5	56 354
43236 Dozorčí přepravy a depa	1,0	60 855
4411 Knihovníci	0,5	36 125

## Hrubá měsíční mzda podle podskupin a kategorií zaměstnání CZ-ISCO

diferenciace hrubé měsíční mzdy				hrubá měsíční mzda				placená doba	kvalita odhadu
1. decil	1. kvartil	3. kvartil	9. decil	průměr	z toho				
Kč/měs	Kč/měs	Kč/měs	Kč/měs		Kč/měs	odměny	příplatky	náhrady	hod/měs
					%	%	%		
21 439	22 767	43 200	53 646	37 762	10,4	3,2	9,9	174,8	C
23 076	28 427	43 286	54 287	37 686	12,1	0,5	9,6	173,0	A
21 483	29 309	43 652	54 287	37 976	11,4	0,3	9,6	172,9	B
24 044	28 060	55 865	71 463	45 254	16,7	3,7	8,0	176,6	B
34 600	40 561	51 382	60 547	46 748	14,2	5,6	10,1	176,0	A
27 905	39 246	71 076	98 839	59 756	15,0	3,0	10,5	174,4	A
35 324	43 670	75 435	104 971	64 856	12,6	2,5	10,7	173,8	A
28 768	40 864	72 621	97 169	59 572	15,5	2,8	10,4	173,3	A
19 624	21 365	52 041	86 050	48 880	12,7	0,7	11,0	175,5	C
30 570	41 783	55 641	65 018	49 490	9,5	7,9	10,9	171,3	A
27 239	35 059	53 878	72 618	47 711	18,6	2,9	9,3	173,8	A
20 125	24 065	39 635	48 967	34 108	12,3	0,5	9,6	173,0	A
21 331	29 775	45 436	56 666	39 714	14,6	0,8	10,4	172,4	A
28 895	32 069	53 071	56 147	44 389	7,6	2,9	10,7	174,3	B
29 156	32 828	47 038	57 532	42 148	15,5	1,0	11,1	173,2	B
29 541	32 174	43 934	53 408	39 922	18,7	1,1	11,9	172,5	A
27 338	29 321	34 021	38 868	32 429	14,2	1,6	10,4	172,8	(A)
26 880	29 070	32 718	35 345	31 088	14,5	0,6	10,5	171,0	(A)
26 234	31 477	51 536	68 237	43 489	19,2	9,6	9,2	172,7	A
27 521	30 113	37 206	41 396	34 818	27,0	4,1	11,0	173,7	A
30 067	34 161	51 052	63 797	44 169	14,8	0,4	11,9	172,6	B
22 326	28 639	47 688	58 493	39 465	17,1	1,2	10,0	175,7	B
26 731	32 211	48 641	59 974	42 365	15,8	2,1	11,3	173,0	A
27 057	31 940	44 394	54 672	39 950	14,6	3,3	10,9	168,6	A
20 328	26 703	36 138	42 032	31 928	10,4	6,1	8,5	172,7	A
29 594	32 373	39 569	52 139	37 567	10,4	5,2	10,7	172,7	A
21 272	25 385	38 383	45 737	33 219	10,9	3,0	9,5	174,0	A
22 975	28 702	43 328	52 526	37 570	14,3	0,5	10,2	172,1	A
22 476	27 805	42 800	50 342	36 623	14,5	0,4	9,9	171,8	A
30 024	36 117	53 674	69 594	47 562	13,8	0,6	11,0	172,3	B
24 989	29 496	40 598	48 517	35 975	15,7	0,6	11,1	173,7	A
22 477	29 041	40 565	48 449	35 880	13,8	0,6	10,6	172,7	A
32 489	35 914	59 463	83 965	51 715	14,5	1,3	10,9	174,2	A
33 796	35 713	48 553	59 646	44 839	16,2	1,0	11,2	175,4	A
25 407	29 764	47 439	59 358	41 016	14,8	0,6	10,2	173,4	A
26 694	32 263	45 704	55 745	40 393	15,6	2,6	11,2	173,4	A
31 370	37 302	55 703	66 302	48 365	13,3	2,0	11,9	171,5	A
28 065	38 503	58 541	68 859	49 290	16,4	7,9	10,5	173,3	A
22 489	36 863	59 323	69 147	48 734	17,8	6,4	11,0	174,2	A
25 176	35 327	58 714	70 961	47 974	18,5	5,8	9,6	173,4	A
29 968	37 922	55 680	73 028	48 072	18,3	4,3	10,6	174,0	A
28 065	36 448	50 457	58 590	44 489	15,0	4,0	10,4	172,8	A
49 196	52 385	60 957	65 948	57 121	12,7	18,6	11,1	171,5	(A)
51 412	56 956	71 136	85 196	64 983	14,1	15,9	12,7	180,7	(A)
29 661	32 489	42 670	49 997	38 545	19,7	1,4	11,9	174,7	A

## Hrubá měsíční mzda podle podskupin a kategorií zaměstnání CZ-ISCO

podskupina zaměstnání / kategorie zaměstnání CZ-ISCO	počet zaměstnanců	hrubá měsíční mzda
	tis. osob	medián Kč/měs
4412 Pracovníci poštovního provozu (kromě úředníků na přepážkách)	9,7	29 627
44121 Pracovníci vnitřní poštovní služby	1,4	28 817
44123 Pracovníci poštovní přepravy	1,8	30 814
44125 Doručovatelé listovních poštovních zásilek	1,2	27 804
44126 Motorizovaní doručovatelé poštovních zásilek	5,3	29 819
4413 Korektoři, kódovači a příbuzní pracovníci	0,2	37 478
4415 Pracovníci evidence dat a archivů	0,7	42 017
4416 Personální referenti	4,1	43 453
5112 Průvodčí a příbuzní pracovníci v osobní dopravě	3,5	47 481
5120 Kuchaři (kromě šéfkuchařů), pomocní kuchaři	30,1	25 658
51201 Kuchaři (kromě šéfkuchařů)	21,6	27 229
51203 Pomocní kuchaři	7,2	22 854
5131 Čišníci a servírky	25,6	23 302
5132 Barmani a příbuzní pracovníci	4,2	24 441
5142 Kosmetiči a pracovníci v příbuzných oborech	2,1	23 868
5151 Vedoucí provozu stravovacích, ubytovacích a dalších zařízení	14,5	34 890
51512 Vedoucí provozu v ubytování, stravování, pohostinství (kr. školních jídelen, menz)	8,1	33 123
5153 Správci objektů	5,5	36 485
5164 Chovatelé a ošetrovatelé zvířat v zařízeních určených pro chov a příbuzní pracovníci	0,3	35 341
5222 Vedoucí pracovních týmů v prodejnách	24,1	41 492
5223 Prodavači v prodejnách	123,0	30 185
52231 Prodavači smíšeného zboží	19,4	31 790
52232 Prodavači potravinářského zboží	30,8	29 546
52233 Prodavači drobného zboží, klenotů, nábytku a bytových doplňků	4,2	33 778
52234 Prodavači drobného zboží, kosmetiky	7,0	32 765
52235 Prodavači textilu, obuvi a kožené galanterie	10,7	31 237
52236 Prodavači elektrotechniky, elektroniky a domácích potřeb	8,2	33 385
52237 Prodavači stavebnin a příbuzného materiálu	3,9	33 955
52238 Prodavači sportovních potřeb	3,8	30 238
5230 Pokladníci a prodavači vstupenek a jízdenek	17,7	35 252
52303 Pokladníci v prodejnách	12,4	34 861
5244 Prodejci po telefonu	0,7	42 078
5245 Obsluha čerpacích stanic a mycích linek dopravních prostředků	11,1	27 975
5246 Obsluha v zařízeních rychlého občerstvení	5,5	28 122
5311 Pracovníci péče o děti v mimoškolních zařízeních a domácnostech	1,9	29 965
5312 Asistenti pedagogů	1,6	33 628
5321 Ošetrovatelé a pracovníci v sociálních službách v oblasti pobytové péče	9,4	36 985
53212 Pracovníci přímé obslužné péče v oblasti pobytové péče	6,4	37 037
5322 Ošetrovatelé a prac. sociálních služeb v obl. ambulantních, terénních služeb, domácí péče	7,4	35 328
53222 Pracovníci přímé obslužné péče ambulantních, terénních služeb, pečovatelé dom. péče	5,5	35 514
5329 Pracovníci osobní péče ve zdravotní a sociální oblasti jinde neuvedení	15,7	33 502
53294 Zubní instrumentáři	3,9	31 370
53295 Sanitáři	11,2	34 150
5411 Hasiči podnikových sborů	2,7	54 997
54114 Hasiči podnikových sborů	2,7	55 100

## Hrubá měsíční mzda podle podskupin a kategorií zaměstnání CZ-ISCO

diferenciace hrubé měsíční mzdy				hrubá měsíční mzda				placená doba	kvalita odhadu
1. decil	1. kvartil	3. kvartil	9. decil	průměr	z toho				
Kč/měs	Kč/měs	Kč/měs	Kč/měs		Kč/měs	odměny	příplatky	náhrady	hod/měs
					%	%	%		
26 628	27 612	32 907	36 841	30 761	12,2	2,0	10,8	176,1	(A)
25 763	26 944	33 736	40 607	31 250	11,1	1,3	10,6	173,4	(A)
27 451	29 024	32 823	34 395	30 991	9,2	7,0	11,2	170,5	(A)
26 573	26 926	29 571	31 127	28 448	10,2	0,7	10,6	177,8	(A)
26 834	27 728	33 851	37 363	31 006	14,0	0,8	10,8	178,4	(A)
22 096	28 230	47 572	64 015	40 558	9,4	4,3	11,1	174,9	A
30 147	35 006	47 574	58 218	43 992	17,2	0,6	11,5	170,2	A
29 986	36 193	54 855	72 133	48 284	12,2	0,9	11,2	172,0	A
35 297	44 076	51 407	56 392	47 437	16,6	14,0	12,5	169,6	(A)
19 934	21 541	34 514	44 662	29 475	9,2	3,9	8,8	175,8	A
20 261	22 116	37 100	46 713	31 094	10,1	3,9	8,8	176,0	A
19 558	20 720	28 003	34 138	25 231	6,8	3,6	8,9	174,8	A
20 117	21 246	28 527	34 992	25 844	6,0	3,4	8,3	174,1	A
19 451	21 510	32 629	41 146	28 760	11,6	3,9	7,2	174,7	B
19 550	19 999	31 309	36 035	26 412	8,1	2,1	8,7	172,9	B
21 123	24 357	47 766	63 525	39 953	14,9	2,5	8,9	174,5	A
20 392	23 998	45 285	63 145	37 653	14,9	2,6	8,4	175,0	A
21 928	28 688	44 426	57 087	39 201	13,3	1,6	10,4	173,8	A
25 362	30 321	40 375	45 667	35 764	20,9	5,3	10,1	178,3	B
27 442	33 266	55 197	68 146	46 050	15,3	3,5	10,2	175,8	A
21 342	24 892	35 513	41 433	31 132	11,9	3,6	9,7	173,7	A
21 814	26 873	37 437	40 997	32 486	6,8	6,1	10,9	169,5	A
21 709	24 595	32 844	35 887	29 178	7,9	3,6	9,5	173,9	A
23 992	28 402	40 275	49 535	36 189	22,4	3,6	9,8	173,6	A
24 866	27 451	42 141	47 841	34 796	10,6	4,7	10,3	173,4	A
21 666	26 499	35 571	41 380	32 004	9,9	5,0	9,6	173,8	A
23 005	27 669	41 042	48 360	35 137	25,1	3,3	9,6	175,8	A
24 037	29 096	38 105	45 349	34 732	19,6	0,7	10,2	175,8	A
23 264	26 577	36 227	43 331	32 336	10,1	2,7	9,6	175,2	A
25 159	30 357	40 575	45 439	35 568	8,1	6,2	10,6	171,6	A
24 860	29 807	40 341	45 270	35 122	6,1	5,5	10,5	171,5	A
18 901	31 119	50 160	61 511	41 723	16,4	2,1	12,7	171,4	A
20 801	24 965	33 110	37 583	29 100	13,2	5,8	8,1	175,2	A
22 457	25 073	33 389	39 998	30 329	10,6	6,0	7,8	172,0	A
24 897	27 907	32 213	35 289	30 146	11,8	0,9	9,0	174,7	A
26 602	30 475	38 197	41 466	34 156	9,4	0,5	15,6	174,4	A
29 929	33 239	40 728	44 931	37 413	11,1	12,0	10,2	171,5	A
30 075	33 230	40 895	44 931	37 430	12,3	11,5	10,1	170,8	A
27 470	30 998	40 958	46 302	36 676	18,0	3,4	10,8	173,9	A
28 091	31 244	41 319	46 943	37 157	18,0	3,7	10,8	174,3	A
25 887	28 837	39 068	45 665	34 804	9,5	10,3	10,1	175,3	A
22 866	27 398	37 533	45 665	32 824	13,2	0,1	9,1	172,8	A
26 260	29 185	39 071	44 669	35 145	8,2	13,9	10,3	176,3	A
41 003	47 440	66 005	78 342	57 629	13,0	19,3	10,8	172,3	A
40 978	47 617	66 066	78 459	57 723	13,0	19,2	10,8	172,3	A

## Hrubá měsíční mzda podle podskupin a kategorií zaměstnání CZ-ISCO

podskupina zaměstnání / kategorie zaměstnání CZ-ISCO	počet zaměstnanců	hrubá měsíční mzda
	tis. osob	medián Kč/měs
5414 Pracovníci ostrahy a bezpečnostních agentur	32,1	24 107
54141 Vrátní	9,6	23 335
54142 Pracovníci ostrahy, strážní	19,3	24 271
6113 Zahradníci a pěstitelé v zahradnických školkách	5,2	31 232
61131 Zahradníci pro pěstování zahradních rostlin	1,2	25 144
6121 Chovatelé hospodářských zvířat (kromě drůbeže)	10,4	36 703
61213 Chovatelé a ošetrovatelé skotu, koz a ovcí	8,1	37 178
6210 Kvalifikovaní pracovníci v lesnictví a příbuzných oblastech	2,7	35 878
62102 Kvalifikovaní pracovníci pro těžbu dřeva	0,6	40 090
7112 Zedníci, kamnáři, dlaždiči a montéři suchých staveb	15,5	28 797
71121 Zedníci (kromě zedníků ohnivzdorného zdiva)	12,5	29 605
7114 Betonáři, železobetonáři a příbuzní pracovníci	1,7	39 170
7115 Tesaři a stavební truhláři	3,9	31 915
7119 Ostatní řemeslníci a kvalifikovaní pracovníci hlavní stavební výroby	17,2	37 707
71194 Stavební montéři (kromě montérů suchých staveb)	4,4	36 710
71195 Kvalifikovaní stavební dělníci hlavní stavební výroby	9,9	38 670
7122 Podlaháři a obkladači	1,8	25 676
7124 Izolatéři	1,3	37 894
7126 Instalatéři, potrubáři, stavební zámečníci a stavební klempíři	14,9	36 221
71263 Instalatéři vodovodů	3,1	40 965
7127 Mechanici klimatizací a chladicích zařízení	4,4	37 047
7131 Malíři (včetně stavebních lakýrníků a natěračů), tapetáři	1,3	27 009
7132 Lakýrníci a natěrači (kromě stavebních)	7,2	42 540
71321 Lakýrníci automobilů a jiných vozidel	3,4	54 742
7211 Modeláři, formíři, jádraři a slévači ve slévárnách	1,8	38 079
7212 Svářeči, řezači plamenem a páječi	21,8	43 222
72121 Svářeči	20,4	43 564
7213 Pracovníci na zpracování plechu	5,6	44 964
72132 Karosáři a autoklempíři	3,0	66 238
7214 Montéři kovových konstrukcí	4,0	36 778
7215 Montéři lan a zdvihacích zařízení	0,3	54 038
7221 Kováři	0,6	36 291
7222 Nástrojaři a příbuzní pracovníci	62,0	40 202
72221 Nástrojaři	6,9	45 088
72222 Zámečníci strojů	18,1	38 562
72223 Provozní zámečníci, údržbáři	24,9	41 978
72224 Strojírenští kovodělníci	10,6	36 783
7223 Seřizovači a obsluha obráběcích strojů (kromě dřevoobráběcích)	50,8	43 144
72231 Seřizovači a obsluha konvenčních soustruhů	6,1	43 256
72232 Seřizovači a obsluha konvenčních fréz	3,1	41 512
72237 Seřizovači a obsluha číslicově řízených strojů	26,8	43 947
7224 Brusíči, leštiči a ostříči nástrojů a kovů	2,6	36 568
7231 Mechanici a opraváři motorových vozidel	25,7	36 663
72311 Mechanici a opraváři osobních automobilů	16,2	34 077
72312 Mechanici a opraváři nákladních automobilů	5,4	40 443

## Hrubá měsíční mzda podle podskupin a kategorií zaměstnání CZ-ISCO

diferenciace hrubé měsíční mzdy				hrubá měsíční mzda				placená doba	kvalita odhadu
1. decil	1. kvartil	3. kvartil	9. decil	průměr	z toho				
Kč/měs	Kč/měs	Kč/měs	Kč/měs		Kč/měs	odměny %	příplatky %	náhrady %	hod/měs
19 736	21 583	29 032	39 049	27 545	6,7	9,1	8,5	170,1	A
19 710	21 076	26 645	31 967	24 833	4,7	8,1	8,8	173,0	A
19 662	21 791	28 697	38 955	27 723	6,5	10,0	8,3	168,1	A
21 795	24 553	37 991	42 523	31 565	19,8	2,0	10,2	176,6	B
19 015	20 397	28 017	37 991	26 205	7,4	1,8	9,3	175,7	B
25 663	31 744	41 296	47 023	37 020	17,3	12,0	9,7	184,6	A
29 220	32 438	41 906	47 852	38 167	18,0	13,5	9,8	185,7	A
22 042	29 866	42 138	45 492	35 918	15,1	1,9	13,4	174,1	A
21 840	22 849	45 655	53 806	37 781	18,3	2,3	15,3	172,1	B
20 685	22 618	36 105	44 730	30 735	11,4	1,7	11,4	176,1	A
20 728	23 217	36 258	44 235	31 106	11,3	1,6	11,5	177,0	A
19 986	31 886	45 634	54 940	39 469	17,7	2,5	12,9	179,9	B
20 220	25 184	41 094	49 032	33 989	15,1	1,7	12,0	177,9	B
22 369	28 199	46 587	55 500	38 648	17,7	3,5	12,3	180,3	A
18 984	23 404	44 041	54 513	36 400	17,1	1,4	10,4	176,0	B
22 808	28 670	47 850	58 009	39 871	17,5	4,5	13,3	182,7	A
19 624	21 494	34 826	46 296	30 123	3,9	0,1	10,9	174,4	C
20 237	30 384	53 237	63 286	41 315	9,5	1,4	11,7	182,5	C
21 996	28 146	44 885	52 472	37 522	14,7	3,5	11,1	174,5	A
23 728	32 302	46 924	53 876	40 388	15,3	4,3	11,6	171,7	A
21 997	27 711	51 457	60 466	40 810	14,4	1,1	10,4	177,4	C
20 297	21 066	32 195	41 908	28 946	8,5	1,4	11,3	174,1	B
22 281	30 888	56 973	70 691	45 107	18,2	5,2	12,7	172,2	A
20 729	30 246	69 019	76 012	51 292	18,7	4,9	12,3	170,2	A
28 405	32 630	46 486	52 751	39 607	17,7	8,7	15,6	171,1	A
28 282	36 276	51 287	60 188	44 229	15,7	5,1	12,9	175,4	A
28 282	36 426	51 681	60 514	44 501	15,7	5,0	12,8	175,6	A
27 536	34 938	68 265	77 035	49 795	17,7	5,2	13,2	169,3	A
27 809	43 457	75 394	79 631	59 276	21,9	6,5	13,7	165,7	A
23 199	30 356	47 654	56 739	39 713	14,6	3,9	11,3	182,7	B
38 275	44 360	62 220	75 921	54 790	19,0	6,2	10,1	177,2	A
19 967	22 596	46 610	51 885	35 884	16,9	8,7	15,8	169,8	C
27 682	33 069	48 466	58 208	41 937	15,9	5,1	12,6	173,6	A
28 597	37 910	53 959	66 257	46 822	15,2	4,8	12,9	171,2	A
27 964	32 120	46 634	56 847	40 742	16,3	4,1	12,9	175,7	A
28 195	34 575	49 812	58 818	42 986	15,8	6,2	12,2	173,3	A
27 475	31 486	44 306	54 538	39 240	15,5	4,8	13,2	172,3	A
30 474	36 382	51 609	64 780	45 590	17,4	6,0	13,1	171,8	A
32 152	37 165	49 916	58 820	45 020	17,9	5,9	12,9	174,2	A
30 769	35 537	49 055	57 619	43 075	15,5	5,5	13,5	171,4	A
31 223	36 901	53 223	70 343	46 894	18,0	5,9	13,0	171,7	A
26 728	31 145	44 559	52 169	38 320	16,0	5,7	13,4	171,7	A
20 748	27 152	48 846	65 891	39 727	18,6	2,7	11,6	174,3	A
20 744	24 559	50 210	69 330	39 537	19,3	1,8	11,7	173,5	A
24 649	34 611	49 579	60 304	42 660	21,0	4,2	11,1	176,6	A

## Hrubá měsíční mzda podle podskupin a kategorií zaměstnání CZ-ISCO

podskupina zaměstnání / kategorie zaměstnání CZ-ISCO	počet zaměstnanců	hrubá měsíční mzda
	tis. osob	medián Kč/měs
7232 Mechanici a opraváři leteckých motorů a zařízení	1,2	54 250
7233 Mechanici a opraváři zemědělských, průmyslových a jiných strojů a zařízení	37,1	44 194
72332 Mechanici a opraváři kolejových vozidel	4,0	42 249
72334 Mechanici a opraváři zemědělských a lesnických strojů a zařízení	5,4	36 726
72335 Mechanici a opraváři průmyslových strojů a zařízení	18,0	48 332
7311 Výrobci, mechanici a opraváři přesných přístrojů a zařízení	0,7	45 474
7314 Keramici a pracovníci v příbuzných oborech	0,9	43 131
7322 Tiskaři	5,8	32 718
7411 Stavební a provozní elektrikáři	7,2	42 925
7412 Elektromechanici	29,0	45 108
74121 Elektromechanici elektrických zařízení (kromě zařízení v dopravních prostředcích)	9,8	44 703
74122 Elektromechanici elektrických zařízení v dopravních prostředcích	4,8	44 613
74123 Provozní elektromechanici	12,3	47 618
7413 Montéři a opraváři elektrických vedení	6,3	48 901
74131 Montéři a opraváři silnoproudých elektrických vedení	4,7	53 572
7421 Mechanici a opraváři elektronických přístrojů	7,9	47 420
7422 Mechanici a opraváři informačních a komunikačních technologií	2,0	45 835
7511 Zpracovatelé masa, ryb a příbuzní pracovníci	5,2	32 368
7512 Pekaři, cukráři (kromě šéfcukrářů) a výrobci cukrovinek	7,0	30 404
75121 Pekaři	4,1	32 464
7515 Ochutnávači, degustátoři a kontrolori kvality potravin a nápojů a příbuzní pracovníci	1,6	36 142
7521 Obsluha pil a jiných zařízení na prvotní zpracování dřeva	1,3	29 645
7522 Truhláři (kromě stavebních) a pracovníci v příbuzných oborech	7,8	27 469
7523 Seřizovači a obsluha dřevoobráběcích strojů na výrobu dřevěných výrobků	2,2	32 737
7532 Modeláři oděvů, střihači a příbuzní pracovníci	1,1	30 423
7533 Švadleny, šičky, vyšívací a pracovníci v příbuzných oborech	8,4	23 979
7534 Čalouníci a příbuzní pracovníci	0,7	33 187
7543 Kvalitáři a testovači výrobků, laboranti (kromě potravin a nápojů)	18,4	40 109
7549 Řemeslní pracovníci a pracovníci v dalších oborech jinde neuvedení	1,6	39 707
8111 Obsluha důlních zařízení (včetně horníků)	2,7	50 237
8112 Obsluha zařízení na úpravu rudných a nerudných surovin	1,8	41 585
8113 Vrtači a příbuzní pracovníci	0,6	49 968
8114 Obsluha strojů na výrobu výrobků z cementu, kamene a ostatních nerostů	2,4	45 393
8121 Obsluha zařízení na zpracování kovů	21,6	41 022
8122 Obsluha lakovacích a jiných zařízení na povrchovou úpravu kovů a jiných materiálů	7,3	35 638
81222 Obsluha zařízení (kromě lakovacích) na povrchovou úpravu kovů a jiných materiálů	4,4	35 078
8131 Obsluha strojů a zařízení pro chemickou výrobu	12,0	43 489
81311 Obsluha strojů a zařízení pro zpracování chemikálií drcením, mícháním, teplem apod.	3,8	41 506
8141 Obsluha strojů na výrobu a zpracování výrobků z pryže	11,8	42 010
8142 Obsluha strojů na výrobu a zpracování výrobků z plastu	27,3	35 575
8143 Obsluha strojů na výrobu a zpracování výrobků z papíru	3,0	36 397
8151 Obsluha strojů na úpravu vláken, dopřádání a navíjení příže a nití	0,9	35 373
8152 Obsluha tkacích a pletacích strojů	1,2	36 799
8153 Obsluha šicích a vyšívacích strojů	3,0	34 623
8157 Obsluha strojů v prádelnách a čistírnách	1,7	25 544

## Hrubá měsíční mzda podle podskupin a kategorií zaměstnání CZ-ISCO

diferenciace hrubé měsíční mzdy				hrubá měsíční mzda				placená doba	kvalita odhadu
1. decil	1. kvartil	3. kvartil	9. decil	průměr	z toho				
Kč/měs	Kč/měs	Kč/měs	Kč/měs		Kč/měs	odměny	příplatky	náhrady	hod/měs
					%	%	%		
36 360	41 254	73 125	96 617	60 113	10,6	6,2	13,6	172,9	A
31 093	36 741	53 366	62 188	45 932	17,6	6,3	12,1	174,6	A
34 516	37 726	49 543	56 759	44 167	17,0	7,0	13,5	170,7	A
25 624	30 812	42 826	50 005	37 433	22,1	3,9	12,5	181,3	A
35 068	40 449	56 915	65 808	49 897	15,5	8,0	12,3	173,4	A
32 535	36 448	57 908	67 750	48 493	13,9	5,6	13,1	170,1	A
24 941	33 595	50 506	55 457	42 147	14,9	10,0	13,2	173,9	A
22 422	27 392	40 207	48 456	34 868	12,4	4,4	10,2	172,1	A
24 010	33 219	50 986	57 769	42 473	18,1	5,1	11,2	175,8	A
31 010	37 495	54 623	64 081	46 636	16,1	6,0	11,9	173,3	A
31 756	37 449	55 099	62 936	46 755	16,4	4,3	11,6	173,8	A
34 652	38 996	52 569	61 803	46 782	18,7	5,0	12,5	173,1	A
32 265	39 486	56 583	67 567	48 891	15,8	8,3	12,0	172,6	A
34 850	40 329	62 009	70 266	50 930	15,0	6,9	11,7	177,4	A
37 657	44 729	65 560	71 528	54 686	15,3	8,2	11,6	177,4	A
32 084	37 516	61 467	79 615	50 890	16,2	6,5	11,8	172,3	A
24 712	33 833	56 989	64 523	45 863	14,5	4,6	10,9	177,6	A
21 031	26 208	41 142	49 510	34 583	14,3	4,3	10,6	177,3	A
20 472	24 054	36 775	42 647	31 174	10,4	5,5	9,4	173,9	A
20 475	25 106	38 244	44 322	32 578	10,1	7,0	9,4	174,0	A
22 131	29 713	46 979	55 179	38 816	10,0	4,5	10,2	172,2	B
22 789	24 796	38 611	48 364	32 945	12,7	0,5	12,1	172,5	B
19 799	22 093	35 399	41 646	30 023	10,3	0,8	10,6	175,0	A
22 491	27 310	38 950	44 697	33 688	18,7	4,9	13,1	172,5	A
23 580	26 541	35 054	41 426	31 350	14,7	1,5	12,8	172,9	A
19 866	21 242	27 943	32 957	25 858	8,3	1,9	12,1	174,1	A
25 045	29 541	39 869	47 982	34 989	13,5	3,9	14,4	174,7	A
28 563	33 542	48 852	59 028	42 663	15,3	6,0	12,9	169,2	A
20 270	25 372	56 111	75 740	43 950	16,3	7,7	12,4	172,3	B
39 286	44 272	59 118	71 575	53 141	20,1	9,2	13,6	168,7	A
31 920	37 557	45 927	50 618	41 811	21,5	6,7	12,9	172,7	A
30 318	43 182	58 816	67 212	50 854	23,4	8,2	10,1	172,8	A
30 035	36 602	53 976	62 798	46 072	19,7	7,1	11,9	178,5	A
28 111	34 099	47 853	55 177	41 595	16,8	9,1	13,4	170,2	A
24 047	29 802	43 368	51 527	37 032	15,3	6,1	12,8	170,8	A
24 336	30 117	41 853	50 610	36 571	14,5	6,0	12,8	170,6	A
28 600	36 626	52 656	63 047	45 363	13,1	13,1	12,6	168,7	A
31 151	35 949	48 665	55 740	42 635	14,7	11,0	11,2	168,2	A
28 754	34 661	56 670	65 725	45 568	16,4	9,7	13,9	170,6	A
24 195	29 726	42 733	49 787	36 910	16,9	6,2	12,0	171,8	A
23 442	29 997	43 672	51 097	37 525	14,9	7,0	12,3	167,5	A
29 423	32 289	39 354	44 780	36 384	18,0	12,8	14,2	171,2	A
28 903	31 878	46 217	51 187	38 854	16,7	9,0	16,0	169,1	A
22 887	27 403	40 552	46 026	34 926	15,8	2,9	14,0	171,0	A
19 556	23 661	30 332	35 536	27 468	9,2	3,5	10,2	173,7	A

## Hrubá měsíční mzda podle podskupin a kategorií zaměstnání CZ-ISCO

podskupina zaměstnání / kategorie zaměstnání CZ-ISCO	počet zaměstnanců	hrubá měsíční mzda
	tis. osob	medián Kč/měs
8159 Obsluha strojů na výrobu, úpravu textilních, kožených, kožešinových výrobků j. n.	2,6	30 820
8160 Obsluha strojů na výrobu potravin a příbuzných výrobků	17,1	36 229
81602 Obsluha strojů na výrobu pečiva, čokolády a cukrovinek	3,4	36 047
8171 Obsluha strojů a zařízení na výrobu a zpracování papíru	2,0	42 431
8172 Obsluha automatizovaných strojů a zařízení na prvotní zpracování dřeva	3,0	34 821
8181 Obsluha strojů a zařízení na výrobu skla, keramiky a stavebnin	9,8	43 636
81811 Obsluha strojů a zařízení na výrobu skla	6,2	44 795
8182 Obsluha parních turbin, kotlů a příbuzných zařízení	2,2	44 001
8183 Obsluha strojů na balení, plnění a etiketování	7,0	32 660
8189 Obsluha stacionárních strojů a zařízení jinde neuvedená	20,6	41 055
81891 Obsluha zařízení ve vodárenství a vodohospodářství (včetně čistíren vody)	4,8	42 911
81896 Obsluha zařízení na výrobu a rozvod energií	3,2	55 759
81897 Obsluha průmyslových robotů	4,3	36 645
8211 Montážní dělníci mechanických zařízení	38,0	41 619
8212 Montážní dělníci elektrických, energetických a elektronických zařízení	42,9	35 318
82121 Montážní dělníci elektrických a energetických zařízení	23,3	37 344
82122 Montážní dělníci elektronických zařízení	18,8	33 232
8219 Montážní dělníci ostatních výrobků	58,3	34 679
82191 Montážní dělníci výrobků z kovů	18,0	35 690
82192 Montážní dělníci výrobků z pryže a plastů	11,8	33 232
82197 Montážní dělníci výrobků z kombinovaných materiálů	18,5	35 582
8311 Strojvedoucí a řidiči kolejových motorových vozíků	8,8	59 895
83112 Strojvedoucí lokomotiv, vlaků	7,1	59 899
8312 Signalisti, brzdaři, výhybkáři, posunovači a příbuzní pracovníci	5,1	44 819
8322 Řidiči osobních a malých dodávkových automobilů, taxikáři	20,3	29 599
83221 Řidiči osobních a malých dodávkových automobilů (kr.taxi,zdrav.dopr.slужby)	17,4	28 862
8331 Řidiči autobusů, trolejbusů a tramvají	17,0	49 382
83311 Řidiči autobusů v městské hromadné dopravě	8,5	49 858
83312 Řidiči autobusů v dálkové přepravě osob	4,5	47 794
8332 Řidiči nákladních automobilů, tahačů a speciálních vozidel	89,2	34 574
83321 Řidiči nákladních automobilů (kromě tahačů)	39,4	37 008
83322 Řidiči tahačů	32,9	31 517
8341 Řidiči a obsluha zemědělských a lesnických strojů	14,2	38 394
83411 Řidiči a obsluha zemědělských strojů	13,1	38 394
8342 Obsluha železničních, zemních a příbuzných strojů a zařízení	11,2	42 972
83422 Obsluha zemních a příbuzných strojů	10,2	42 308
8343 Obsluha jeřábů, zdvihacích a podobných manipulačních zařízení	4,2	40 936
8344 Obsluha vysokozdvížných a jiných vozíků a skladníci	99,5	37 769
83441 Řidiči vysokozdvížných vozíků	15,9	43 888
83443 Skladníci, obsluha manipulačních vozíků	81,9	36 786
9112 Uklízeči a pomocníci v hotelích, administrativních, průmyslových a jiných objektech	43,7	23 629
91121 Uklízeči a pomocníci v administrativních objektech	8,7	23 380
91122 Uklízeči a pomocníci ve zdravotnických a sociálních zařízeních	7,6	24 392
91123 Uklízeči a pomocníci v ubytovacích a vzdělávacích zařízeních	8,6	24 132
91126 Uklízeči výrobních prostor (kromě potravinářské a farmaceutické výroby) a skladů	6,2	25 283

## Hrubá měsíční mzda podle podskupin a kategorií zaměstnání CZ-ISCO

diferenciace hrubé měsíční mzdy				hrubá měsíční mzda				placená doba	kvalita odhadu
1. decil	1. kvartil	3. kvartil	9. decil	průměr	z toho				
Kč/měs	Kč/měs	Kč/měs	Kč/měs		Kč/měs	odměny	příplatky	náhrady	hod/měs
					%	%	%		
25 879	28 514	37 281	44 399	33 563	10,7	8,7	11,4	169,8	A
23 744	28 386	44 430	53 016	37 524	13,6	8,2	11,0	173,8	A
23 073	27 680	43 802	51 328	36 865	10,7	10,0	11,3	170,8	A
29 412	35 400	51 233	61 743	44 394	15,0	7,7	12,9	170,4	A
22 829	29 779	39 801	45 968	35 157	15,7	5,5	11,5	170,8	A
30 231	35 811	50 195	56 546	43 513	18,2	9,3	12,3	170,6	A
28 136	35 694	50 878	57 370	43 840	17,3	9,7	11,9	170,3	A
29 145	36 180	52 590	63 361	45 329	15,0	13,9	10,4	175,6	A
22 661	26 587	40 496	50 225	34 707	12,4	7,4	12,1	172,2	A
29 308	33 900	49 822	60 764	43 118	16,4	9,3	12,0	170,9	A
32 662	37 882	49 288	57 078	44 235	15,9	9,2	12,0	168,7	A
36 567	45 296	64 673	72 988	54 829	12,9	16,2	11,1	167,7	A
26 286	31 139	44 242	53 867	39 002	15,0	8,8	13,3	172,2	A
28 473	34 128	55 421	69 356	45 374	16,6	6,7	13,6	168,0	A
25 682	29 734	41 688	49 434	37 014	13,3	5,1	13,9	170,6	A
26 661	31 475	44 288	53 269	39 536	13,9	5,0	13,8	170,5	A
25 307	28 712	38 667	44 143	34 233	12,5	5,4	13,8	170,6	A
24 019	28 935	40 512	46 685	35 366	15,2	4,9	12,4	170,6	A
24 773	30 526	40 708	46 218	35 884	14,1	5,2	12,6	171,8	A
25 383	28 874	39 635	45 906	35 310	14,7	4,7	12,1	169,8	A
25 007	30 025	41 921	47 773	36 257	16,4	5,1	12,7	169,3	A
45 591	53 476	68 936	86 229	64 154	16,5	13,7	12,2	175,0	A
47 562	54 631	67 824	88 151	64 828	17,1	13,9	11,7	174,1	A
37 924	40 911	49 485	54 425	45 744	14,4	14,2	11,5	169,2	A
19 919	21 976	38 187	46 244	31 628	13,6	3,9	9,4	176,4	A
19 927	21 861	37 129	45 736	31 099	13,6	2,8	9,6	176,5	A
37 610	43 288	58 972	65 739	50 788	10,0	16,5	11,3	189,3	A
39 174	43 570	61 415	67 191	51 939	9,8	16,4	11,5	191,9	A
30 435	40 747	53 798	59 030	46 941	8,1	18,9	10,2	184,8	A
21 926	25 951	44 522	53 017	36 362	17,5	4,5	9,9	181,0	A
22 173	27 542	44 914	52 216	37 390	17,9	4,2	10,3	179,9	A
22 107	25 624	42 757	51 455	34 918	18,1	4,8	9,6	182,4	A
27 342	33 805	42 758	47 766	38 192	19,7	4,3	11,3	186,9	A
27 811	34 071	42 419	46 571	38 000	19,8	4,5	11,1	187,5	A
24 740	34 580	52 171	61 714	43 626	21,1	4,7	12,0	182,4	A
24 042	33 568	51 281	60 221	42 588	21,3	4,1	11,8	182,0	A
25 585	33 827	46 553	55 350	41 517	18,6	7,4	12,0	173,2	A
27 206	32 065	44 131	52 629	39 240	15,6	4,7	11,7	172,8	A
31 125	36 437	62 817	70 548	48 032	17,6	6,8	13,4	168,3	A
26 548	31 400	42 617	48 339	37 405	15,1	4,2	11,4	173,6	A
19 075	20 671	28 115	33 348	25 173	9,4	2,7	10,4	173,4	A
19 025	20 456	28 169	32 355	24 925	10,6	1,4	12,1	172,3	A
20 034	21 754	27 923	32 776	25 639	8,3	5,5	9,9	176,8	A
19 549	20 912	27 598	32 384	25 160	8,9	2,3	9,6	173,0	A
19 651	21 308	30 282	35 042	26 528	13,7	2,3	11,5	173,6	A

## Hrubá měsíční mzda podle podskupin a kategorií zaměstnání CZ-ISCO

podskupina zaměstnání / kategorie zaměstnání CZ-ISCO	počet zaměstnanců	hrubá měsíční mzda
	tis. osob	medián Kč/měs
9121 Pracovníci pro ruční praní a žehlení	0,4	27 193
9122 Pracovníci pro ruční mytí vozidel a pomocní pracovníci autoservisu	1,3	27 781
9129 Ostatní pracovníci pro ruční čištění	0,2	35 927
9211 Pomocní pracovníci v rostlinné výrobě	2,2	29 467
9214 Pomocní pracovníci v zahradnictví	1,2	22 330
9311 Pomocní pracovníci v oblasti těžby	0,5	40 037
9312 Figuranti, dělníci výkopových prací a dělníci v oblasti výstavby inženýrských děl	4,4	34 200
93123 Dělníci v oblasti výstavby a údržby inženýrských děl	2,9	35 656
9313 Dělníci v oblasti výstavby budov	16,1	21 102
9321 Ruční baliči, plniči a etiketovači	8,3	28 166
9329 Manipulační a ostatní pomocní dělníci ve výrobě	51,2	29 381
93291 Manipulační dělníci ve výrobě	18,4	34 434
93292 Pomocní dělníci ve výrobě	24,1	27 578
93293 Pomocní montážní dělníci	4,5	27 716
9333 Pomocní manipulační pracovníci (kromě výroby)	22,2	30 299
93331 Pomocní skladníci	14,6	30 077
93332 Pomocní manipulační pracovníci v dopravě	1,7	32 525
93333 Pomocní pracovníci obchodního provozu	2,8	30 049
9334 Doplnovači zboží	0,7	33 769
9411 Pracovníci pro přípravu rychlého občerstvení	1,6	26 432
9412 Pomocníci v kuchyni	7,9	21 288
9611 Pracovníci odvozu a recyklace odpadů	3,8	32 189
9612 Třídíči odpadů	2,1	30 632
9613 Uklízeči veřejných prostranství, čističi kanalizací a příbuzní pracovníci	4,0	30 700
9622 Pomocní pracovníci údržby budov a souvisejících prostor	4,9	26 299
9623 Pracovníci provádějící odečet měřidel a výběrčí peněz z prodejních automatů	0,4	41 104

## Hrubá měsíční mzda podle podskupin a kategorií zaměstnání CZ-ISCO

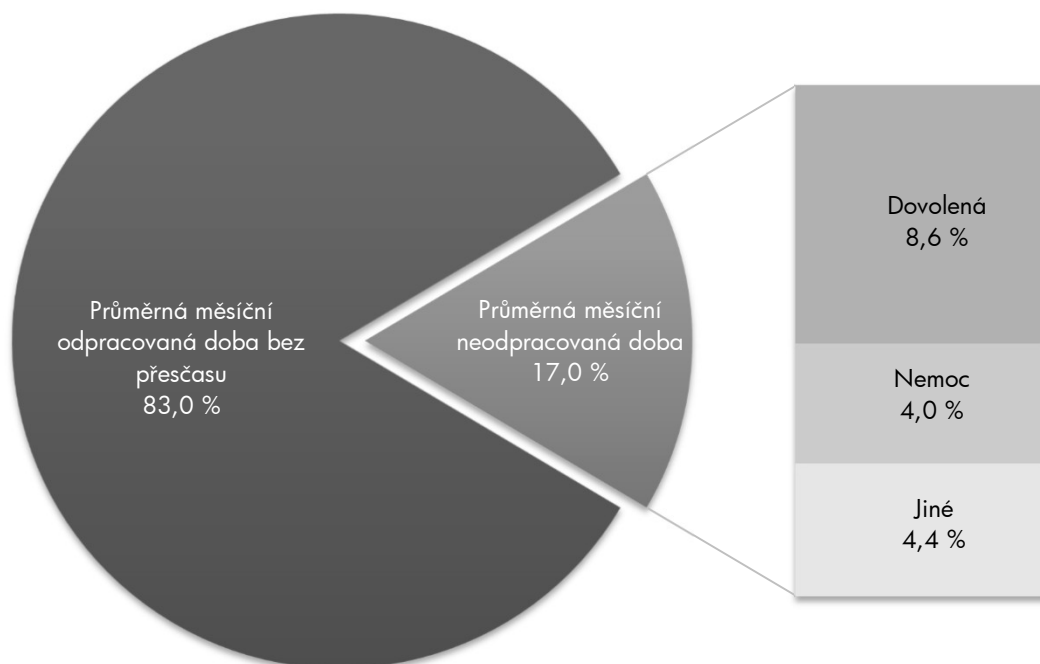
diferenciace hrubé měsíční mzdy				hrubá měsíční mzda				placená doba	kvalita odhadu
1. decil	1. kvartil	3. kvartil	9. decil	průměr	z toho				
Kč/měs	Kč/měs	Kč/měs	Kč/měs		Kč/měs	odměny	příplatky	náhrady	hod/měs
					%	%	%		
19 698	24 191	32 213	36 467	27 961	15,9	4,0	12,5	173,2	A
19 020	19 516	36 642	43 952	29 677	17,0	0,7	10,1	174,4	C
20 071	27 572	39 624	44 981	34 525	32,9	0,5	9,1	172,8	B
23 397	26 661	34 967	41 131	31 141	17,6	3,0	11,3	180,1	B
19 378	19 688	32 754	38 201	26 815	16,2	1,1	10,2	176,4	C
33 402	35 780	43 157	47 190	40 100	18,9	6,9	13,1	167,8	A
19 627	23 462	42 387	51 491	34 461	18,2	2,8	10,8	178,8	B
21 010	26 360	43 698	51 561	36 212	18,1	3,3	11,1	179,9	B
18 984	19 566	26 168	37 491	24 868	5,8	1,7	9,4	177,1	A
20 602	24 265	35 548	42 547	30 822	13,8	4,1	12,1	172,9	B
19 781	22 458	37 724	44 471	31 143	11,9	4,5	11,5	172,5	A
21 904	27 732	41 170	47 128	34 929	14,6	5,5	11,9	172,5	A
19 650	22 234	35 363	42 531	29 892	10,6	4,2	11,5	173,2	A
19 202	21 060	35 161	43 145	29 494	12,2	3,1	11,3	171,8	B
19 572	22 423	37 220	44 184	31 172	12,6	3,4	10,9	174,2	A
19 599	22 877	36 983	43 866	31 024	12,3	2,8	11,1	173,7	A
20 136	22 344	41 172	50 293	33 344	16,2	6,8	10,6	174,9	A
19 466	22 142	37 354	44 431	30 916	12,3	1,8	9,8	175,4	B
24 352	30 147	36 860	42 727	33 984	5,5	8,0	12,4	170,7	A
20 067	21 948	31 975	36 091	27 474	8,6	3,5	9,5	169,2	A
18 934	19 217	25 107	30 827	23 236	5,1	2,9	9,1	173,9	A
25 404	28 519	39 093	45 973	34 155	18,7	6,7	10,2	179,7	A
22 788	25 326	35 500	42 686	31 770	15,5	3,1	11,7	177,8	B
19 491	23 303	39 489	45 502	32 276	18,4	5,0	13,4	175,7	B
18 950	20 425	34 548	44 405	28 819	10,8	1,7	9,9	174,0	B
31 254	35 312	44 081	49 813	41 132	17,4	1,1	12,5	165,7	A



## Základní informace o měsíční odpracované a neodpracované době

<b>Průměrná měsíční odpracovaná doba .....</b>	<b>144,8 hod/měs</b>
z toho přesčas .....	2,8 hod/měs
Diferenciace	
1. decil - 10 % měsíčních odpracovaných dob menších než .....	121,8 hod/měs
1. kvartil - 25 % měsíčních odpracovaných dob menších než .....	139,0 hod/měs
Medián - 50 % měsíčních odpracovaných dob menších než .....	149,0 hod/měs
3. kvartil - 25 % měsíčních odpracovaných dob větších než .....	155,1 hod/měs
9. decil - 10 % měsíčních odpracovaných dob větších než .....	162,3 hod/měs
<b>Průměrná měsíční neodpracovaná doba .....</b>	<b>29,1 hod/měs</b>
z toho dovolená .....	14,7 hod/měs
z toho nemoc .....	6,8 hod/měs

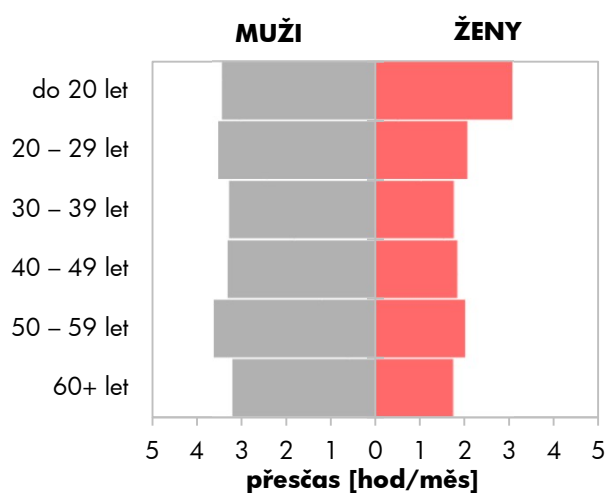
### Struktura fondu pracovní doby



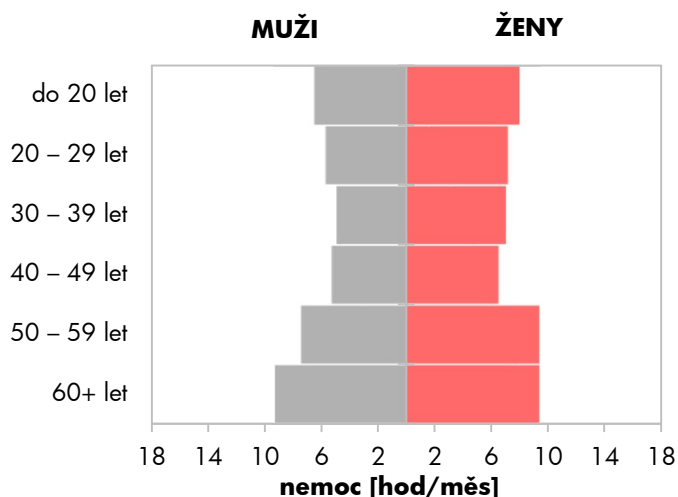
## Měsíční odpracovaná a neodpracovaná doba podle pohlaví a věku

pohlaví/ věková skupina	počet zaměst. tis. osob	odpracovaná doba		neodpracovaná doba		
		celkem hod/měs	z toho přesčas hod/měs	celkem hod/měs	z toho	
					dovolená hod/měs	nemoc hod/měs
<b>CELKEM - mzdová sféra ČR</b>	<b>3 143,7</b>	<b>144,8</b>	<b>2,8</b>	<b>29,1</b>	<b>14,7</b>	<b>6,8</b>
do 20 let	12,1	146,1	3,3	28,9	10,9	6,9
20 – 29 let	405,0	146,3	2,9	28,3	14,2	6,3
30 – 39 let	704,5	145,2	2,7	29,0	14,9	5,7
40 – 49 let	921,9	145,7	2,6	28,3	14,9	5,8
50 – 59 let	805,4	143,6	2,9	30,0	14,7	8,3
60 a více let	294,9	142,5	2,7	31,0	14,8	9,3
<b>MUŽI</b>	<b>1 824,2</b>	<b>146,3</b>	<b>3,4</b>	<b>28,2</b>	<b>14,7</b>	<b>6,2</b>
do 20 let	8,4	146,1	3,4	28,9	11,1	6,5
20 – 29 let	240,3	147,3	3,5	27,5	14,1	5,7
30 – 39 let	440,7	147,0	3,3	27,6	14,8	4,9
40 – 49 let	510,0	147,2	3,3	27,4	14,8	5,3
50 – 59 let	439,7	145,3	3,6	29,0	14,7	7,4
60 a více let	185,1	143,2	3,2	30,9	14,7	9,2
<b>ŽENY</b>	<b>1 319,5</b>	<b>142,8</b>	<b>1,9</b>	<b>30,4</b>	<b>14,8</b>	<b>7,7</b>
do 20 let	3,7	146,2	3,1	28,9	10,4	8,0
20 – 29 let	164,7	144,7	2,1	29,4	14,4	7,2
30 – 39 let	263,8	142,2	1,8	31,4	15,0	7,0
40 – 49 let	411,9	143,9	1,8	29,3	14,9	6,5
50 – 59 let	365,6	141,5	2,0	31,2	14,8	9,4
60 a více let	109,8	141,3	1,7	31,2	14,9	9,4

## Přesčas podle pohlaví a věku



## Nemoc podle pohlaví a věku



## Měsíční odpracovaná a neodpracovaná doba podle vzdělání

stupeň dosaženého vzdělání (KKOV)	počet zaměst. tis. osob	odpracovaná doba		neodpracovaná doba		
		celkem hod/měs	z toho přesčas hod/měs	celkem hod/měs	z toho	
					dovolená hod/měs	nemoc hod/měs
Základní a nedokončené A-C	271,9	141,0	4,3	33,0	13,9	10,8
Střední bez maturity D,E,H,J	996,1	142,3	3,8	32,0	14,3	10,0
Střední s maturitou K-M	1 077,9	146,2	2,4	27,5	14,8	5,5
Vyšší odborné a bakalářské N,P,R	184,3	147,1	1,5	26,7	15,5	3,5
Vysokoškolské T,V	506,6	148,0	1,2	25,6	16,1	2,3
Neuveдено	107,0	145,9	2,6	29,9	12,6	7,2
<b>CELKEM - mzdová sféra ČR</b>	<b>3 143,7</b>	<b>144,8</b>	<b>2,8</b>	<b>29,1</b>	<b>14,7</b>	<b>6,8</b>

## Měsíční odpracovaná a neodpracovaná doba podle krajů

kraj NUTS 3	počet zaměst. tis. osob	odpracovaná doba		neodpracovaná doba		
		celkem hod/měs	z toho přesčas hod/měs	celkem hod/měs	z toho	
					dovolená hod/měs	nemoc hod/měs
CZ010 Hlavní město Praha	644,1	148,2	1,6	26,6	15,1	4,1
CZ020 Středočeský	343,4	144,5	3,2	29,3	14,7	7,0
CZ031 Jihočeský	175,3	143,8	2,8	30,0	14,5	8,0
CZ032 Plzeňský	173,6	144,3	3,5	29,7	15,0	7,1
CZ041 Karlovarský	63,4	145,8	3,3	28,5	14,4	7,3
CZ042 Ústecký	191,3	143,9	3,4	29,3	14,9	7,2
CZ051 Liberecký	110,5	144,3	3,1	28,9	14,5	7,4
CZ052 Královéhradecký	158,3	143,5	3,0	30,1	14,6	7,8
CZ053 Pardubický	149,0	145,4	3,7	30,0	14,5	7,6
CZ063 Vysočina	133,0	144,0	3,4	30,4	14,7	7,8
CZ064 Jihomoravský	355,6	145,7	2,4	28,8	14,9	6,4
CZ071 Olomoucký	162,7	143,1	2,9	30,6	14,6	8,4
CZ072 Zlínský	172,3	143,3	3,1	30,5	14,4	8,3
CZ080 Moravskoslezský	312,1	141,3	2,8	31,1	14,8	8,6
<b>CELKEM - mzdová sféra ČR</b>	<b>3 143,7</b>	<b>144,8</b>	<b>2,8</b>	<b>29,1</b>	<b>14,7</b>	<b>6,8</b>

## Měsíční odpracovaná a neodpracovaná doba podle státního občanství

státní občanství		počet zaměst.  tis. osob	odpracovaná doba		neodpracovaná doba		
			celkem	z toho přesčas	celkem	z toho	
		hod/měs	hod/měs	hod/měs	dovolená hod/měs	nemoc hod/měs	
CZ	Česko	2 793,2	144,8	2,6	29,1	14,8	7,0
UA	Ukrajina	147,9	145,8	5,3	30,0	12,9	5,2
SK	Slovensko	73,5	145,2	3,2	29,4	15,1	6,4
PL	Polsko	22,8	133,2	2,6	36,1	14,5	12,1
RO	Rumunsko	8,4	144,5	5,2	30,3	13,7	4,0
BG	Bulharsko	5,3	142,1	4,8	31,0	14,3	8,2
	Ostatní	92,5	147,6	2,7	27,5	14,3	3,4
<b>CELKEM - mzdová sféra ČR</b>		<b>3 143,7</b>	<b>144,8</b>	<b>2,8</b>	<b>29,1</b>	<b>14,7</b>	<b>6,8</b>

## Měsíční odpracovaná a neodpracovaná doba podle sekcí ekonomických činností CZ-NACE

sekce CZ-NACE		počet zaměst.  tis. osob	odpracovaná doba		neodpracovaná doba		
			celkem	z toho přesčas	celkem	z toho	
		hod/měs	hod/měs	hod/měs	dovolená hod/měs	nemoc hod/měs	
A	Zemědělství, lesnictví a rybníkářství	85,6	150,2	5,4	29,0	14,0	8,0
B	Těžba a dobývání	17,1	137,1	4,2	31,2	16,1	8,2
C	Zpracovatelský průmysl	1 032,7	139,7	3,3	31,9	14,8	8,8
D	Výroba a rozvod elektřiny, plynu, tepla	34,6	142,9	3,0	24,3	15,8	4,4
E	Zásobování vodou, činnosti s odpady	47,6	145,4	4,9	29,4	15,0	7,5
F	Stavebnictví	202,1	148,3	2,9	28,6	13,8	6,6
G	Obchod, opravy motorových vozidel	482,7	148,6	1,5	27,2	14,3	6,3
H	Doprava a skladování	241,0	147,3	5,3	28,5	14,7	7,1
I	Ubytování, stravování a pohostinství	107,3	150,4	1,1	24,4	12,6	5,8
J	Informační a komunikační činnosti	132,8	149,1	1,0	25,6	15,7	2,3
K	Peněžnictví a pojišťovnictví	69,8	145,2	0,6	29,3	16,3	3,2
L	Činnosti v oblasti nemovitostí	43,8	148,4	1,1	24,4	14,4	3,8
M	Profesní, vědecké a technické činnosti	164,8	148,7	0,8	25,0	14,8	3,2
N	Administrativní a podpůrné činnosti	167,2	141,4	2,7	31,4	12,8	8,3
O	Veřejná správa, obrana, sociální zabezp.	7,0	137,7	0,4	32,7	16,6	5,0
P	Vzdělávání	70,8	142,2	0,4	32,6	22,4	3,1
Q	Zdravotní a sociální péče	180,1	147,0	4,3	29,0	15,7	6,5
R	Kulturní, zábavní a rekreační činnosti	22,3	151,6	2,8	24,1	14,1	4,9
S	Ostatní činnosti	34,4	150,4	1,5	25,3	14,7	4,7
<b>CELKEM - mzdová sféra ČR</b>		<b>3 143,7</b>	<b>144,8</b>	<b>2,8</b>	<b>29,1</b>	<b>14,7</b>	<b>6,8</b>

**Měsíční odpracovaná a neodpracovaná doba  
podle hlavních tříd a tříd zaměstnání CZ-ISCO**

hlavní třída / třída zaměstnání CZ-ISCO	počet zaměst.	odpracovaná doba		neodpracovaná doba		
		celkem	z toho přesčas	celkem	z toho	
					dovolená	nemoc
tis. osob	hod/měs	hod/měs	hod/měs	hod/měs	hod/měs	
D Manuální pracovníci	1 585,6	142,3	4,0	32,0	14,1	9,8
T Nemanuální pracovníci	1 558,1	147,4	1,5	26,2	15,4	3,7

manuální pracovníci - zaměstnanci s převážně manuálním charakterem práce (hlavní třída CZ-ISCO 6-9, vybraná zaměstnání hl. třídy 5)

nemanuální pracovníci - zaměstnanci s převážně nemanuálním charakterem práce (hlavní třída CZ-ISCO 1-4, vybraná zaměstnání hl. třídy 5)

1 Řídící pracovníci	116,0	149,2	1,0	24,3	15,3	2,2
11 Nejvyšší představitelé společností	5,8	150,5	0,3	22,2	13,6	2,5
12 Řídící prac.správy podniku, obchod., admin. a pod. činností	38,4	149,4	0,5	23,8	15,2	1,7
13 Řídící pracovníci výroby, IT, vzdělávání a příbuzných oborů	57,8	148,6	1,3	24,6	15,6	2,2
14 Řídící prac.ubyt.,strav.služeb,obchodu,ost.řídící pracovníci	13,9	150,6	1,1	25,0	14,9	3,7
2 Specialisté	411,0	147,5	1,3	26,5	16,7	2,3
21 Specialisté v oblasti vědy a techniky	103,7	146,0	1,2	25,7	16,0	2,6
22 Specialisté v oblasti zdravotnictví	45,2	153,4	6,0	26,0	15,5	3,6
23 Specialisté v oblasti výchovy a vzdělávání	41,9	140,2	0,2	34,6	24,9	2,5
24 Specialisté v obchodní sféře a veřejné správě	106,3	148,0	0,4	25,3	15,6	2,0
25 Specialisté v oblasti ICT	86,5	148,5	0,9	25,7	16,0	1,7
26 Specialisté obl. právní, sociální, kulturní a příbuz.oblastí	27,4	148,8	0,5	24,9	15,6	2,1
3 Techničtí a odborní pracovníci	669,1	147,1	1,6	26,3	15,1	4,0
31 Techničtí a odborní pracovníci v oblasti vědy a techniky	238,8	146,0	2,3	26,7	15,0	4,4
32 Odborní pracovníci v oblasti zdravotnictví	64,9	147,3	3,6	27,8	15,5	5,5
33 Odborní pracovníci v obchodní sféře a veřejné správě	302,7	147,4	0,7	25,8	15,1	3,3
34 Odborní pracovníci v obl.práva,kultury,sportu,příbuz.oborech	18,0	148,0	1,5	27,0	14,6	5,8
35 Technici v oblasti ICT	44,7	149,3	1,4	24,7	15,1	2,9
4 Úředníci	280,6	146,9	1,4	26,4	14,5	5,1
41 Všeobecní admin.pracovníci,sekretáři,pracovníci zadávání dat	101,6	148,2	0,4	25,2	14,1	4,1
42 Pracovníci informačních služeb,na přepážkách,v příb.oborech	53,5	145,7	1,6	27,8	14,6	6,7
43 Úředníci pro zpracování číselných údajů a v logistice	108,5	146,5	2,2	26,4	14,5	4,7
44 Ostatní úředníci	16,9	145,3	2,1	29,3	16,1	8,0

**Měsíční odpracovaná a neodpracovaná doba  
podle hlavních tříd a tříd zaměstnání CZ-ISCO**

hlavní třída / třída zaměstnání CZ-ISCO		počet zaměst.	odpracovaná doba		neodpracovaná doba		
			celkem	z toho přesčas	celkem	z toho	
		tis. osob	hod/měs	hod/měs	hod/měs	dovolená hod/měs	nemoc hod/měs
5	Pracovníci ve službách a prodeji	373,6	147,9	2,2	27,2	13,8	7,8
51	Pracovníci v oblasti osobních služeb	98,1	150,3	1,8	24,7	13,1	5,8
52	Pracovníci v oblasti prodeje	199,1	148,5	1,9	27,6	13,9	8,2
53	Pracovníci osob.péče ve vzdělávání,zdravotnictví,příbuz.obl.	38,7	141,7	3,7	32,4	16,0	10,1
54	Pracovníci v oblasti ochrany a ostrahy	37,7	144,8	4,0	26,1	13,0	9,2
6	Kvalifikovaní pracovníci v zemědělství,lesnictví a rybářství	26,7	149,3	6,2	30,8	14,1	10,5
61	Kvalifikovaní pracovníci v zemědělství	23,2	150,5	6,9	30,6	14,1	10,7
62	Kvalifikovaní pracovníci v lesnictví, rybářství a myslivosti	3,5	141,1	2,1	32,6	14,7	9,1
7	Řemeslníci a opraváři	442,6	141,8	4,0	32,2	14,4	9,4
71	Řemeslníci,kvalif.pracovníci na stavbách(kromě elektrikářů)	77,9	145,0	3,6	31,8	14,0	9,1
72	Kovodělníci,strojírenští dělníci,pracovníci v příb.oborech	229,9	140,5	4,3	33,0	14,6	9,7
73	Pracovníci v obl.uměleckých a tradičních řemesel, polygrafie	16,7	142,6	3,0	29,8	13,7	9,1
74	Pracovníci v oboru elektroniky a elektrotechniky	55,1	144,3	4,8	29,8	15,1	7,3
75	Zpracovatelé potravin,dřeva,textilu,pracovníci příbuz.oborů	63,0	140,4	2,7	32,5	14,1	10,7
8	Obsluha strojů a zařízení, montéři	620,7	140,4	5,2	33,5	14,3	10,5
81	Obsluha stacionárních strojů a zařízení	181,8	136,4	4,5	34,6	14,6	11,7
82	Montážní dělníci výrobků a zařízení	152,7	132,1	3,6	37,5	14,6	12,6
83	Řidiči a obsluha pojezdých zařízení	286,3	147,4	6,5	30,5	14,1	8,6
9	Pomocní a nekvalifikovaní pracovníci	203,3	140,4	2,6	34,1	13,3	11,2
91	Uklízeči a pomocníci	49,2	141,7	1,7	32,5	13,3	11,4
92	Pomocní pracovníci v zemědělství, lesnictví a rybářství	6,2	143,7	3,8	34,4	13,5	12,3
93	Pomocní pracovníci těžby,staveb.,výroby,dopravy a příb.ob.	116,8	138,3	3,0	36,0	13,1	11,6
94	Pomocní pracovníci při přípravě jídla	10,3	145,0	1,3	28,6	12,6	8,9
96	Pracovníci s odpady a ostatní pomocní pracovníci	20,0	145,7	3,6	29,9	14,1	9,4
<b>CELKEM - mzdová sféra ČR</b>		<b>3 143,7</b>	<b>144,8</b>	<b>2,8</b>	<b>29,1</b>	<b>14,7</b>	<b>6,8</b>

**Měsíční odpracovaná a neodpracovaná doba  
podle podskupin a kategorií zaměstnání CZ-ISCO**

podskupina zaměstnání / kategorie zaměstnání CZ-ISCO	počet zaměst.  tis. osob	odpracovaná doba		neodpracovaná doba		
		celkem hod/měs	z toho přesčas hod/měs	celkem hod/měs	z toho	
					dovolená hod/měs	nemoc hod/měs
1120 Nejvyšší představitelé společností (kromě zájm. a příb.org.)	5,3	150,8	0,3	21,8	13,9	1,7
11201 Nejvyšší představitelé velkých společností a institucí	1,1	149,0	0,1	22,6	15,4	0,5
11202 Nejvyšší představitelé středních společností a institucí	2,1	150,5	0,3	22,8	14,5	0,9
1211 Řídící pracovníci v oblasti financí (kr.fin.,pojišť.služeb)	9,5	149,9	0,5	23,6	15,1	1,7
12111 Ekonomičtí a finanční náměstci (ředitelé)	3,0	150,6	0,6	23,0	15,3	1,2
12112 Řídící pracovníci ekonomiky, financí (kr.fin.,pojišť.služeb)	3,4	150,2	0,5	24,0	14,8	2,5
12113 Řídící pracovníci v oblasti účetnictví a kontrolingu	2,1	147,4	0,4	24,9	16,1	1,3
1212 Řídící pracovníci v oblasti lidských zdrojů	3,2	147,1	0,3	25,1	15,3	2,0
12122 Řídící pracovníci v oblasti personální	1,8	146,7	0,4	25,2	15,3	2,2
1219 Ostatní řídicí pracovníci správy podniku a pod. činností	7,3	148,5	0,8	24,3	15,1	2,0
12191 Řídící pracovníci kvality a certifikace systémů řízení (ISO)	2,3	145,9	0,9	25,3	15,6	2,0
1221 Řídící pracovníci v obchodu, marketingu a v příb. oblastech	13,1	150,8	0,3	23,3	15,1	1,4
12211 Obchodní náměstci (ředitelé)	2,6	150,0	0,2	23,2	15,1	1,6
12212 Řídící pracovníci v oblasti obchodu	6,2	149,6	0,3	23,4	15,4	1,3
12213 Řídící pracovníci v oblasti marketingu	2,1	155,5	0,2	22,5	14,4	1,2
1223 Řídící pracovníci v oblasti výzkumu a vývoje	3,8	147,2	0,9	24,8	15,8	1,7
12232 Řídící pracovníci v oblasti technického rozvoje	1,4	146,2	1,1	25,0	15,9	2,2
1311 Řídící pracovníci v zemědělství, lesnictví a příb. oborech	2,9	151,4	0,6	22,0	13,6	2,7
13112 Řídící pracovníci v zemědělství a zahradnictví	1,8	154,3	1,0	20,4	12,9	2,3
1321 Řídící pracovníci v průmyslové výrobě	17,5	147,3	0,9	23,2	15,0	1,9
13211 Výrobní a techničtí náměstci (ředitelé) v průmyslové výrobě	4,3	145,7	0,5	24,6	15,8	1,8
13212 Řídící pracovníci ve zpracovatelském průmyslu	10,0	147,6	1,1	23,4	14,9	2,1
13213 Řídící pracovníci v energetice	1,8	145,2	0,9	21,2	14,9	1,5
1322 Řídící pracovníci v těžbě a geologii	0,3	142,7	2,0	24,9	15,6	1,9
1323 Řídící pracovníci ve stavebnictví a zeměměřičtí	6,6	151,5	0,7	23,0	14,8	2,5
13232 Hlavní stavbyvedoucí	1,6	152,6	0,8	22,5	15,5	1,5
13233 Řídící pracovníci stavebního provozu	2,8	153,1	0,8	21,5	14,3	1,8
1324 Řídící pracovníci v dopravě, logistice a příbuzných oborech	10,4	147,6	1,7	25,1	15,9	2,3
13241 Řídící pracovníci v oblasti zásobování a nákupu	2,0	146,7	0,5	25,0	15,7	2,3
13242 Řídící pracovníci v oblasti skladování	2,0	150,6	4,3	25,4	15,9	2,8
13243 Řídící pracovníci v oblasti dopravy	3,6	145,2	1,4	25,4	16,7	2,0
13245 Řídící pracovníci v oblasti logistiky	2,3	147,8	1,2	25,7	15,6	2,5
1330 Řídící pracovníci v oblasti ICT	7,4	149,7	0,9	24,5	16,0	1,0
13302 Řídící pracovníci v oblasti inf. technolog. a činností	5,6	149,4	1,0	24,5	15,9	1,0
1342 Řídící pracovníci v oblasti zdravotnictví	3,7	151,9	7,3	28,7	16,1	5,6
13422 Primáři v oblasti zdravotnictví	1,3	162,4	15,3	26,6	17,3	2,0
1343 Řídící pracovníci v oblasti péče o seniory	0,2	148,0	1,7	27,3	17,2	3,3
1344 Řídící pracovníci v sociální oblasti (kromě péče o seniory)	0,6	146,8	0,3	25,6	18,0	1,3
1345 Řídící pracovníci v oblasti vzdělávání	1,8	143,9	0,2	30,5	22,0	2,8
1346 Řídící pracovníci v oblasti finančních, pojišťovacích služeb	4,1	146,5	0,3	27,8	16,3	1,5
13461 Řídící pracovníci v oblasti finančních služeb	2,8	146,3	0,3	28,4	16,6	1,5
13462 Řídící pracovníci v oblasti pojišťovacích služeb	1,2	145,8	0,1	27,4	16,5	1,8
1349 Řídící pracovníci knihoven, muzeí, práva a bezpečnosti apod.	1,3	151,1	0,4	22,2	13,8	1,4

**Měsíční odpracovaná a neodpracovaná doba  
podle podskupin a kategorií zaměstnání CZ-ISCO**

podskupina zaměstnání / kategorie zaměstnání CZ-ISCO	počet zaměst. tis. osob	odpracovaná doba		neodpracovaná doba		
		celkem hod/měs	z toho přesčas hod/měs	celkem hod/měs	z toho	
					dovolená hod/měs	nemoc hod/měs
1411 Řídící pracovníci v oblasti ubytovacích služeb	0,7	154,5	0,3	19,6	13,1	1,8
1412 Řídící pracovníci v oblasti stravovacích služeb	0,6	151,7	0,6	21,7	13,1	1,8
1420 Řídící pracovníci v maloobchodě a velkoobchodě	9,4	150,2	1,4	26,5	15,2	4,7
14201 Řídící pracovníci v maloobchodě	6,8	149,3	1,8	28,2	15,5	6,1
14202 Řídící pracovníci ve velkoobchodě	2,1	152,1	0,5	22,5	14,7	1,2
1431 Řídící pracovníci kultury, vydavatelství, sportu, zábavy	1,0	153,3	0,5	20,2	14,3	1,0
1439 Řídící pracovníci CK, nemovitostí, osob., oprav. aj. služeb	2,0	148,3	0,3	24,8	15,0	2,1
2111 Fyzici a astronomové	2,5	148,6	0,2	25,7	16,7	1,5
2113 Chemici (kromě chemického inženýrství)	2,3	144,4	0,3	27,7	16,3	2,6
2114 Geologové, geofyzici a příbuzní pracovníci	0,4	145,4	0,1	27,5	16,3	2,9
2120 Specialisté matematiky, statistiky a pojistné matematiky	0,9	147,7	0,1	25,6	17,3	0,9
2131 Biologové, botanici, zoologové a příbuzní specialisté	5,6	146,7	1,0	27,8	17,5	2,2
2132 Specialisté v zemědělství, lesnictví, rybářství a vod.hosp.	3,4	148,9	1,0	25,1	15,7	2,7
2141 Specialisté v oblasti průmysl.inženýrství a příbuz.oblastech	20,6	144,1	1,0	26,7	16,5	2,8
21412 Specialisté v obl.kvality a certifikace systémů řízení (ISO)	3,8	145,4	0,6	26,1	16,1	2,3
21413 Specialisté v oblasti logistiky	6,7	147,5	1,4	25,7	15,8	2,7
21414 Specialisté v oblasti dopravy	6,1	139,1	0,9	28,8	18,0	3,4
2142 Stavební inženýři	13,2	149,1	0,7	24,6	15,0	2,8
2143 Specialisté v oblasti průmyslové ekologie	0,7	141,8	0,3	28,4	15,1	5,4
2144 Strojní inženýři	19,6	145,4	1,9	25,6	15,7	2,7
21441 Strojní inženýři ve výzkumu a vývoji	3,3	144,6	1,9	22,9	15,7	1,9
21442 Strojní inženýři projektanti, konstruktéři	8,1	145,5	1,9	25,5	15,7	2,3
2145 Chemičtí inženýři a spec.v gumár.,plast.,potrav.,vodár.apod	4,6	146,1	1,5	25,8	15,8	2,5
2146 Důlní, hutní a slévárenští inženýři	0,4	134,6	1,4	31,6	15,7	4,3
2149 Inženýři v ostat.obor. (textil.,kožed',.polygraf.,dřev.apod)	8,5	146,2	1,4	25,6	15,8	2,7
2151 Inženýři elektrotechnici a energetici	8,1	144,0	1,8	25,5	15,6	2,7
21512 Inženýři elektrotechnici,energetici projektanti,konstruktéři	3,2	142,8	1,5	27,3	15,6	2,6
2152 Inženýři elektronici	5,3	145,6	1,3	25,6	16,2	1,9
2153 Inženýři elektronických komunikací (vč. radiokomunikací)	1,9	147,8	2,4	26,2	16,8	1,7
2163 Průmysloví a produktoví designéři, módní návrháři	0,8	144,9	1,2	24,8	14,8	2,5
2164 Specialisté v oblasti územního a dopravního plánování	0,2	151,2	1,9	24,5	15,2	1,5
2166 Grafici a výtvarníci v multimédiích	1,0	147,9	0,5	26,6	15,6	2,3
2211 Praktičtí lékaři	6,1	152,2	0,1	21,5	13,9	1,9
22111 Praktičtí lékaři pro dospělé	3,8	150,8	0,1	22,1	14,5	2,0
2212 Lékaři specialisté	15,4	160,3	11,9	25,7	15,8	2,5
22121 Lékaři v interních oborech	3,2	154,3	5,9	24,5	15,6	2,5
22128 Lékaři bez atestace (kromě oborů praktického lékařství)	3,2	170,2	23,6	28,5	16,3	2,9
2221 Všeobecné sestry se specializací	8,5	148,0	7,7	29,2	16,4	5,9
2222 Porodní asistentky se specializací	0,4	145,9	6,6	28,4	15,9	5,8
2261 Zubní lékaři	5,1	152,8	0,2	23,2	15,3	2,8
2262 Farmaceuti	5,5	150,0	2,6	28,3	16,2	4,8
22622 Farmaceuti se specializací pro veřejné lékařství	3,1	151,0	2,9	27,3	16,0	4,5
2264 Fyzioterapeuti specialisté	1,5	146,9	1,1	29,0	16,4	5,3

**Měsíční odpracovaná a neodpracovaná doba  
podle podskupin a kategorií zaměstnání CZ-ISCO**

podskupina zaměstnání / kategorie zaměstnání CZ-ISCO	počet zaměst.  tis. osob	odpracovaná doba		neodpracovaná doba		
		celkem hod/měs	z toho přesčas hod/měs	celkem hod/měs	z toho	
					dovolená hod/měs	nemoc hod/měs
2265 Specialisté v oblasti dietetiky a výživy	0,3	147,2	3,3	30,4	16,0	5,2
2267 Specialisté v oblasti oční optiky a optometrie	1,1	147,6	1,5	24,0	13,0	2,3
2310 Učitelé na VŠ	22,7	141,4	0,0	33,4	25,4	1,2
23101 Vědečtí, výzkumní a vývojoví pracovníci na VŠ	4,1	146,8	0,0	27,9	20,1	0,9
23103 Docenti na VŠ	4,3	140,5	0,0	34,3	26,7	1,0
23104 Odborní asistenti na VŠ	9,1	140,2	0,1	34,7	26,6	1,2
2320 Učitelé odb.předmětů, prakt.vyučování, odb.výcviku, lektori	5,8	141,5	0,3	32,4	20,9	4,9
2330 Učitelé SŠ (kr.odborných předmětů), konzervatořích, 2.st.ZŠ	5,8	137,2	0,3	38,2	27,2	3,4
23301 Učitelé všeobecně vzdělávacích předmětů na SŠ	4,3	136,5	0,2	38,0	26,6	3,4
2342 Učitelé v oblasti předškolní výchovy	2,0	136,5	0,1	36,8	24,4	3,4
2359 Spec.pedagog., vychovatelé (kr.spec.vzděl.potr.),ost.pedagog.	1,7	137,8	0,7	36,5	22,1	6,7
2411 Specialisté v oblasti účetnictví	17,1	147,5	0,7	25,5	15,2	2,3
24111 Hlavní účetní	6,2	147,9	0,7	24,8	15,1	2,4
2412 Finanční a investiční poradci a příbuzní specialisté	5,8	144,3	0,2	30,0	16,7	2,5
24121 Finanční poradci specialisté	3,1	143,0	0,2	31,3	16,3	3,1
2413 Finanční analytici, specialisté v peněžnictví, pojišťovnictví	12,3	146,6	0,5	27,1	16,2	1,9
24136 Finanční analytici	3,1	147,5	0,5	25,1	15,9	1,5
2422 Specialisté v oblasti strategie a politiky organizací	15,6	147,9	0,5	25,3	16,1	1,7
24224 Specialisté podpory podnikání, správci projektů	7,2	148,7	0,6	24,2	16,0	1,4
2423 Specialisté v oblasti personálního řízení	6,3	146,5	0,5	25,6	15,6	2,1
2424 Specialisté v oblasti vzdělávání a rozvoje lidských zdrojů	1,8	146,8	0,7	26,6	16,0	2,6
2431 Specialisté v oblasti reklamy a marketingu, průzkumu trhu	13,7	148,4	0,3	25,1	15,6	1,8
24311 Specialisté v oblasti marketingu	11,3	148,8	0,2	24,7	15,4	1,9
2432 Specialisté pro styk s veřejností	1,6	147,4	0,8	25,7	16,1	1,9
24333 Specialisté v oblasti prodeje a nákupu farmaceutických produkt	4,0	156,3	0,2	20,3	11,0	2,1
24337 Specialisté v oblasti prodeje a nákupu služeb	3,1	149,1	0,2	24,3	15,3	2,0
2511 Systémoví analytici	13,2	147,4	0,8	25,9	15,9	1,9
2512 Vývojáři softwaru	24,7	148,6	0,6	25,4	16,1	1,5
2513 Vývojáři webu a multimédií	1,1	149,2	0,2	24,8	15,1	0,9
2514 Programátoři počítačových aplikací specialisté	14,5	147,8	0,8	26,1	16,1	1,9
2519 Specialisté v oblasti testování softwaru,příbuzní pracovníci	8,9	149,8	0,6	26,6	16,5	1,8
2521 Návrháři a správci databází	1,6	148,5	1,4	25,2	16,3	1,3
2522 Systémoví administrátoři, správci počítačových sítí	14,2	149,2	1,9	25,2	15,7	1,6
2523 Specialisté v oblasti počítačových sítí (kromě správců)	4,2	149,0	1,6	25,1	15,6	1,9
2529 Specialisté v oblasti bezpečnosti dat a příbuzní pracovníci	2,6	148,1	0,8	25,0	15,4	1,7
2611 Advokátní koncipienti a příbuzní pracovníci	2,2	152,2	0,0	21,9	13,0	0,8
2619 Podnikoví právníci, ostatní specialisté v oblasti práva	4,6	148,0	0,3	25,0	15,4	1,5
26195 Podnikoví právníci	3,4	146,4	0,1	25,6	16,1	1,9
2621 Specialisté archiváři,kurátoři a správci památkových objektů	0,2	145,8	0,5	27,7	15,6	3,6
2622 Specialisté v knihovnách a v příbuzných oblastech	0,5	145,7	0,1	29,0	17,3	3,4
2631 Specialisté v oblasti ekonomie	5,4	148,6	0,5	24,1	15,2	2,2
26312 Specialisté v oblasti podnikové ekonomie	5,2	148,5	0,5	24,2	15,2	2,2
2632 Sociologové,antropologové a specialisté v příbuzných oborech	0,4	146,7	0,0	27,8	17,1	1,5

**Měsíční odpracovaná a neodpracovaná doba  
podle podskupin a kategorií zaměstnání CZ-ISCO**

podskupina zaměstnání / kategorie zaměstnání CZ-ISCO	počet zaměst. tis. osob	odpracovaná doba		neodpracovaná doba		
		celkem hod/měs	z toho přesčas hod/měs	celkem hod/měs	z toho	
					dovolená hod/měs	nemoc hod/měs
2633 Filozofové, historici a politologové	0,5	148,9	0,0	25,8	17,4	0,6
2634 Psychologové	0,7	144,6	0,1	30,7	20,2	3,2
2635 Specialisté v sociální oblasti	2,1	144,4	0,4	29,9	16,3	5,6
2636 Specialisté v církevní oblasti a v příbuzných oblastech	2,0	151,3	0,0	25,3	16,0	1,9
2642 Redaktoři, novináři a příbuzní pracovníci	4,3	149,0	1,6	24,3	15,9	2,4
2643 Překladaelé, tlumočníci a jazykovědci	0,7	149,3	0,6	25,1	15,4	2,2
2651 Výtvarní umělci	0,1	145,1	0,8	26,9	15,8	3,5
2652 Hudebníci, zpěváci a skladatelé	0,4	151,6	0,0	23,6	16,5	2,3
2654 Režiséři, dramaturgové, produkční a příbuzní specialisté	1,3	151,7	0,3	23,1	14,8	1,1
2656 Moderátoři v rozhlasu, televizi a ostatní moderátoři	0,1	145,9	0,3	25,5	15,6	2,8
3111 Technici v chem. a fyzikálních vědách (kr.chem.inženýrství)	4,0	144,1	1,3	28,4	16,1	4,5
3112 Stavební technici	29,3	149,0	0,7	24,2	14,6	3,3
31122 Stavební technici projektanti, konstruktéři	7,1	149,3	0,5	24,6	15,0	2,5
31124 Stavební technici přípravy a realizace investic, inženýringu	6,3	147,6	0,4	25,4	15,1	2,8
31126 Stavební technici provozní	6,6	147,9	1,3	24,7	14,3	3,9
3113 Elektrotechnici a technici energetici	22,4	146,8	2,4	24,7	15,2	3,4
31132 Elektrotechnici, technici energetici projektanti, konstruktéři	3,6	148,1	1,3	24,2	14,9	2,5
31136 Elektrotechnici, tech. energetici přístrojů, strojů, zařízení	7,3	147,9	2,9	24,7	15,3	3,4
3114 Technici elektronici	12,7	146,3	2,1	26,5	15,5	3,5
31146 Technici elektronici přístrojů, strojů a zařízení	6,6	147,0	2,9	26,2	15,8	3,5
3115 Strojírenští technici	52,5	144,9	2,3	27,9	15,1	4,8
31152 Strojírenští technici projektanti, konstruktéři	10,0	146,9	1,4	26,3	15,0	3,5
31153 Strojírenští technici technologové, normovači	8,5	143,9	2,1	28,7	15,3	4,4
31155 Strojírenští technici kontroly kvality, laboranti	12,0	140,5	3,3	30,5	15,3	6,4
31156 Strojírenští technici přístrojů, strojů a zařízení	11,2	148,7	2,6	26,3	14,7	4,3
3116 Technici v chem.inženýrství, gumár., plast., potrav., vodár. apod	13,3	142,9	1,9	28,4	15,5	4,9
31163 Chemičtí technici technologové, normovači, prac.v příb.ob.	3,2	143,7	1,6	26,8	15,5	3,7
31165 Chemičtí technici kontroly kvality, laboranti, prac.v příb.ob.	6,3	140,8	1,9	30,1	15,3	6,3
3117 Důlní, hutní a slévárenští technici	1,9	134,3	2,4	32,6	15,4	5,5
3118 Technici kartografové, zeměměřiči, pracovníci v příbuz.oborech	2,2	146,6	0,3	27,8	15,7	3,6
3119 Technici v ost.obor.(textil.,kožed.,polygraf., dřev.apod)	16,1	144,2	1,6	27,0	14,9	4,6
3121 Mistři a příbuzní prac.v těžbě, hutní výrobě, slévárenství	1,6	138,7	3,9	30,3	15,4	4,7
3122 Mistři a příbuzní prac.ve výrobě (kr.hutnictví, slévárenství)	49,1	145,2	4,3	27,9	15,1	5,3
31221 Mistři a příbuzní pracovníci v elektrotechnice a energetice	5,3	144,2	3,8	27,3	15,8	3,8
31223 Mistři a příbuzní pracovníci ve strojírenství	20,5	145,4	4,2	27,8	15,0	4,9
31224 Mistři a příbuzní prac.v chemii, farmacii, potravinářství	5,1	145,9	4,4	26,5	15,1	5,1
31228 Mistři a příbuzní pracovníci v gumárenství a plastikářství	4,4	144,6	5,5	28,7	15,4	6,4
3123 Mistři a příbuzní pracovníci ve stavebnictví	13,7	151,3	1,7	24,5	13,7	4,2
3131 Operátoři velinů na výrobu, rozvod elektrické energie a tepla	0,4	143,5	5,3	23,8	16,1	5,8
3133 Operátoři velinů pro chem.výr.(kromě zprac.ropy, zem.plynu)	1,2	142,5	5,2	28,1	15,9	7,3
3139 Operátoři velinů montáž.linek,výr.papíru, celulózy aj.velinů	0,4	149,9	9,5	27,0	14,0	7,2
3141 Technici, laboranti v biolog.a příbuz. oborech (kr.zdravot.)	3,8	145,7	0,6	27,6	16,9	3,3
3142 Technici v oblasti zemědělství, rybářství a vodohospodářství	8,4	149,9	1,3	25,4	14,8	4,8

**Měsíční odpracovaná a neodpracovaná doba  
podle podskupin a kategorií zaměstnání CZ-ISCO**

podskupina zaměstnání / kategorie zaměstnání CZ-ISCO	počet zaměst.  tis. osob	odpracovaná doba		neodpracovaná doba		
		celkem hod/měs	z toho přesčas hod/měs	celkem hod/měs	z toho	
					dovolená hod/měs	nemoc hod/měs
3143 Technici v oblasti lesnictví a myslivosti	1,9	150,7	0,3	22,9	13,9	3,8
3154 Řídicí letového provozu	0,4	135,2	6,0	27,3	16,7	1,8
3155 Elektrotechnici řídicích, navigačních zařízení let. provozu	0,1	144,9	1,3	20,3	16,1	0,5
3211 Technici a asistenti pro obsluhu lékařských zařízení	1,6	151,3	12,8	32,8	18,0	6,3
3212 Odborní laboranti, laboratorní asistenti v obl.zdravotnictví	4,6	146,2	6,8	33,2	17,4	6,3
32121 Zdravotní laboranti	3,9	147,7	7,8	32,9	17,5	5,9
3213 Farmaceutičtí asistenti	4,2	147,5	2,3	30,0	16,1	6,3
3214 Odborní pracovníci v obl. zubní techniky, ortotiky, protetiky	2,2	154,7	0,5	21,9	13,9	2,2
3221 Všeobecné sestry bez specializace	37,1	148,1	3,3	26,3	15,4	4,9
32211 Všeobecné sestry bez specializace (kr.dětských sester)	34,7	148,0	3,5	26,5	15,4	5,0
3222 Porodní asistentky bez specializace	1,5	145,4	4,1	25,6	15,7	4,9
3255 Odborní pracovníci v oblasti rehabilitace	3,3	141,6	1,5	32,3	15,5	7,9
3256 Praktické sestry	5,4	142,6	5,4	32,1	15,0	9,0
3258 Zdravotničtí záchranáři	0,6	149,0	9,1	26,4	15,7	6,0
3259 Nutriční asist., ergoterapeuti bez spec.,ost.odb.zdrav.prac.	0,5	144,6	0,7	29,5	15,8	4,7
3311 Zprostředkovatelé finančních transakcí a finanční makléři	1,3	147,0	0,1	26,8	16,2	2,6
3312 Odborní pracovníci v oblasti peněžnictví	11,6	140,5	0,4	33,7	16,2	5,7
33121 Odborní poradci v peněžnictví	6,8	138,7	0,2	35,2	16,2	5,9
3313 Odborní pracovníci účetnictví, ekonomiky, personalistiky	67,2	146,8	0,6	25,9	15,1	3,1
33131 Odborní účetní všeobecní	22,0	147,4	0,5	25,5	15,0	3,1
33132 Odborní účetní mzdoví	6,2	145,5	1,1	26,2	15,0	3,6
33133 Odborní účetní finanční a investiční	4,9	144,8	0,6	26,8	15,6	2,6
33137 Odborní pracovníci kalkulací, cen, nákladů a rozpočtů	5,4	144,6	0,4	27,6	15,0	5,1
33138 Odborní pracovníci v oblasti personalistiky, ekonomové práce	7,3	146,5	0,6	26,0	15,5	2,8
3314 Odborní pracovníci matematiky, statistiky, pojistné mat.	0,3	146,4	0,5	26,7	15,8	3,6
3315 Odhadci, zbožiznalci a likvidátoři	1,7	147,0	0,8	27,8	16,1	3,5
3321 Odborní pracovníci v oblasti pojišťovnictví	7,5	140,6	0,2	30,8	16,2	6,0
3322 Obchodní zástupci	69,0	150,6	0,3	23,6	14,3	2,8
3323 Nákupčí	17,8	145,9	0,6	25,8	15,2	2,9
3331 Odbytoví a přepravní agenti, celní deklaranti	7,8	145,1	2,6	26,8	15,9	3,5
33311 Odbytoví agenti	4,0	144,5	3,9	27,4	16,0	4,1
3332 Organizátoři konferencí a událostí	0,9	152,2	0,4	22,4	14,0	0,9
3333 Odborní pracovníci úřadů práce a pracovních agentur	0,4	150,7	0,1	23,5	13,3	2,3
3334 Realitní makléři	2,1	153,8	0,0	17,8	12,3	0,6
3339 Obchod.,reklamační ref.,prac.propag.a reklamy,ost.zprostřed.	43,4	147,6	0,7	25,8	14,8	3,7
33391 Pracovníci v oblasti marketingu, propagace a reklamy	9,8	150,0	0,2	24,1	14,6	2,1
33392 Obchodní referenti	31,2	146,8	0,7	26,2	14,9	4,2
3341 Vedoucí v oblasti administrativních agend	13,1	148,4	2,6	26,1	15,7	3,5
33417 Vedoucí úředníků v logistice	7,4	147,6	3,6	27,0	15,7	3,9
3342 Odborní administrativní pracovníci v právní oblasti	2,8	149,4	0,2	24,7	14,3	3,7
3343 Odborní pracovníci v administrativě a správě organizace	53,4	146,6	0,6	26,1	15,6	3,1
33431 Odborní asistenti v administrativě	22,7	147,2	0,6	26,4	15,5	3,4
33432 Odborní pracovníci hospodářské správy	7,6	145,9	0,6	26,2	15,7	3,2

**Měsíční odpracovaná a neodpracovaná doba  
podle podskupin a kategorií zaměstnání CZ-ISCO**

podskupina zaměstnání / kategorie zaměstnání CZ-ISCO	počet zaměst.  tis. osob	odpracovaná doba		neodpracovaná doba		
		celkem hod/měs	z toho přesčas hod/měs	celkem hod/měs	z toho	
					dovolená hod/měs	nemoc hod/měs
33433 Odborní pracovníci organizace a řízení	11,2	146,8	0,7	23,6	15,3	2,6
33435 Odborní pracovníci kvality, certifikace systému řízení (ISO)	3,1	143,9	0,6	26,4	16,0	2,9
3344 Odborní administrativní pracovníci v oblasti zdravotnictví	1,6	145,1	1,2	31,1	16,2	6,6
3411 Odborní pracovníci v právní obl., bezpečnosti, příbuz. oborech	1,3	150,5	1,6	23,2	14,4	2,9
3412 Odborní pracovníci v sociální oblasti	5,1	143,0	0,4	30,8	16,8	5,9
3413 Odborní pracovníci v církevní oblasti a v příbuzných oborech	0,6	152,3	0,0	27,6	16,2	2,5
3422 Sportovní trenéři, instruktoři a úředníci sportovních klubů	0,7	157,0	2,5	18,3	13,5	0,5
3431 Fotografové	0,4	146,9	0,9	27,8	14,0	5,8
3432 Aranžéři a příbuzní pracovníci	5,9	148,9	0,4	24,3	14,1	4,5
34324 Návrháři (grafici) reklamní, komerční, propagační	4,8	149,7	0,4	23,5	14,0	3,6
3434 Šéfkuchaři a šéfcukráři	2,3	149,9	2,3	26,7	12,5	9,6
3435 Ostatní odborní pracovníci v oblasti umění a kultury	0,2	150,1	3,2	25,8	16,1	2,5
3511 Technici provozu ICT, technici programátoři	19,4	150,5	1,6	24,0	15,0	2,7
3512 Technici uživatelské podpory ICT	7,8	148,5	1,2	25,3	15,5	2,4
3513 Technici počítačových sítí a systémů	11,1	148,6	1,1	24,9	15,2	2,6
3514 Správci webu	0,9	151,5	1,0	23,9	13,8	2,6
3521 Technici v oblasti vysílání a audiovizuálních záznamů	1,6	140,0	2,2	31,4	15,1	9,9
3522 Technici v oblasti telekomunikací a radiokomunikací	3,8	150,5	2,0	23,3	14,6	2,8
4110 Všeobecní administrativní pracovníci	85,1	148,7	0,4	24,9	13,9	4,0
4120 Sekretáři (všeobecní)	13,2	146,4	0,3	26,4	14,9	4,4
4131 Pracovníci pro zpracování textů, písaři	0,3	149,0	3,2	25,3	15,3	2,3
4132 Pracovníci pro zadávání dat	3,1	144,1	0,9	29,0	15,9	5,3
41321 Operátoři počítačů pro vkládání dat	1,3	142,4	1,3	30,2	16,4	5,5
4211 Pokladníci ve fin. institucích, na poštách, prac. v příb. oborech	6,7	146,1	1,6	27,1	15,5	8,4
42113 Přepážkoví pracovníci na poštách	4,9	143,2	1,0	27,7	15,9	9,4
4212 Bookmakeři, krupiéři a pracovníci v příbuzných oborech	2,3	152,6	2,7	21,7	14,1	4,7
42122 Úředníci sázkových kanceláří	0,8	153,1	1,9	24,4	16,3	4,4
4214 Inkasisté pohledávek a příbuzní pracovníci	1,8	144,6	0,3	28,0	16,4	3,3
4221 Pracovníci cestovního ruchu (kromě průvodců)	4,1	152,0	1,6	23,8	14,2	2,7
4222 Pracovníci v zákaznických kontaktních centrech	20,4	140,9	1,1	32,2	15,1	8,5
4223 Operátoři telefonních panelů	1,3	138,6	1,9	30,1	14,4	10,2
4224 Recepční v hotelích a dalších ubytovacích zařízeních	6,5	150,6	2,9	22,2	12,7	4,2
4225 Pracovníci v informačních kancelářích	0,9	146,3	1,6	27,7	15,5	8,1
4226 Recepční (kr. recepčních v hotelích, ubytovacích zařízeních)	8,9	148,9	1,7	25,8	14,1	5,2
4311 Úředníci v oblasti účetnictví	38,5	146,9	0,5	25,4	14,0	4,3
43111 Účetní všeobecní	25,3	147,4	0,4	24,8	13,8	4,1
43112 Účetní finanční a investiční	2,6	148,0	0,7	24,7	15,0	2,3
43113 Účetní materiáloví	1,4	147,6	1,2	26,2	14,6	4,0
43115 Fakturanti	7,2	145,9	0,5	27,2	14,3	5,3
4312 Úředníci v oblasti statistiky, finančnictví a pojišťovnictví	3,2	144,6	0,7	29,7	16,2	3,6
43124 Úředníci v oblasti peněžnictví	1,1	138,0	1,6	37,5	16,7	5,1
4313 Mzdoví účetní	3,9	151,8	0,4	22,1	13,6	1,7
4321 Úředníci ve skladech	28,0	144,5	2,4	28,9	14,9	6,3

**Měsíční odpracovaná a neodpracovaná doba  
podle podskupin a kategorií zaměstnání CZ-ISCO**

podskupina zaměstnání / kategorie zaměstnání CZ-ISCO	počet zaměst.  tis. osob	odpracovaná doba		neodpracovaná doba		
		celkem hod/měs	z toho přesčas hod/měs	celkem hod/měs	z toho	
					dovolená hod/měs	nemoc hod/měs
4322 Úředníci ve výrobě	8,2	143,1	1,7	28,4	15,4	4,6
4323 Pracovníci v dopravě a přepravě	26,7	148,5	4,9	24,9	14,5	4,3
43231 Mistři v dopravě	3,9	149,0	4,9	25,2	14,2	5,1
43232 Dopravní dispečeri	9,8	149,7	3,0	23,9	13,9	4,0
43233 Provozní technici v dopravě	1,8	148,5	3,7	25,5	15,2	4,0
43234 Operátoři dopravy a přepravy, vozoví disponenti	4,6	147,6	2,5	25,3	14,8	3,9
43235 Výpravčí	3,6	146,9	13,6	24,2	15,0	4,8
43236 Dozorčí přepravy a depa	1,1	152,1	8,8	28,5	16,7	5,6
4411 Knihovníci	0,5	142,5	0,1	32,2	19,0	4,9
4412 Pracovníci poštovního provozu (kromě úředníků na přepážkách)	10,4	145,5	3,0	30,4	16,4	10,7
44121 Pracovníci vnitřní poštovní služby	1,4	146,3	1,1	27,1	16,3	6,9
44123 Pracovníci poštovní přepravy	2,0	138,7	2,3	31,6	16,0	12,4
44125 Doručovatelé listovních poštovních zásilek	1,3	147,1	3,1	30,5	16,9	11,3
44126 Motorizovaní doručovatelé poštovních zásilek	5,7	147,4	3,6	30,7	16,4	10,8
4413 Korektoři, kódovači a příbuzní pracovníci	0,2	144,2	2,3	30,5	15,0	5,8
4415 Pracovníci evidence dat a archivů	0,7	142,3	0,4	27,9	16,1	3,3
4416 Personální referenti	4,2	145,7	0,5	26,4	15,1	3,1
5112 Průvodčí a příbuzní pracovníci v osobní dopravě	3,7	139,7	10,0	32,7	14,8	11,6
5120 Kuchaři (kromě šéfkuchařů), pomocní kuchaři	31,6	149,9	1,8	26,4	13,2	6,9
51201 Kuchaři (kromě šéfkuchařů)	22,6	150,9	1,8	25,5	13,2	6,4
51203 Pomocní kuchaři	7,7	145,8	1,4	29,5	13,3	9,3
5131 Číšníci a servírky	26,6	151,9	1,1	22,5	12,5	5,1
5132 Barmani a příbuzní pracovníci	4,4	154,4	1,4	20,6	11,4	3,1
5142 Kosmetiči a pracovníci v příbuzných oborech	2,3	145,5	0,6	27,2	12,0	8,8
5151 Vedoucí provozu stravovacích, ubytovacích a dalších zařízení	15,0	151,0	1,3	25,0	13,4	5,4
51512 Vedoucí provozu ubyt.,strav., pohostinství (kr.škol.jídelen)	8,4	151,6	1,3	25,6	12,9	6,0
5153 Správci objektů	5,6	150,0	1,6	24,3	14,6	4,2
5164 Chovatelé,ošetiřovatelé zvířat v zaříz.pro chov,příbuz.prac.	0,3	150,9	3,9	27,3	14,5	7,2
5222 Vedoucí pracovních týmů v prodejnách	24,9	151,1	2,2	25,6	14,9	5,4
5223 Prodavači v prodejnách	129,5	147,2	1,6	28,1	13,8	8,7
52231 Prodavači smíšeného zboží	21,0	137,7	1,5	32,5	15,5	10,9
52232 Prodavači potravinářského zboží	32,6	147,0	1,6	30,2	13,5	11,6
52233 Prodavači drobného zboží,klenotů,nábytku a bytových doplňků	4,4	147,4	0,7	26,7	14,6	7,5
52234 Prodavači drogistického zboží, kosmetiky	7,3	148,8	1,2	26,7	14,6	6,8
52235 Prodavači textilu, obuvi a kožené galanterie	11,2	147,8	1,7	26,9	12,9	7,3
52236 Prodavači elektrotechniky, elektroniky a domácích potřeb	8,5	152,7	1,7	26,8	14,2	7,1
52237 Prodavači stavebnin a příbuzného materiálu	4,1	146,9	0,8	29,0	13,3	7,0
52238 Prodavači sportovních potřeb	3,9	150,5	0,9	25,4	13,8	5,4
5230 Pokladníci a prodavači vstupenek a jízdenek	18,1	148,0	3,0	33,0	15,9	12,2
52303 Pokladníci v prodejnách	12,5	150,1	2,7	34,4	16,2	13,4
5244 Prodejci po telefonu	0,8	140,6	0,9	30,9	14,7	6,1
5245 Obsluha čerpacích stanic, mycích linek dopravních prostředků	11,5	154,7	4,7	20,6	12,1	5,4
5246 Obsluha v zařízeních rychlého občerstvení	5,6	149,3	0,6	28,5	12,1	7,5

**Měsíční odpracovaná a neodpracovaná doba  
podle podskupin a kategorií zaměstnání CZ-ISCO**

podskupina zaměstnání / kategorie zaměstnání CZ-ISCO	počet zaměst.  tis. osob	odpracovaná doba		neodpracovaná doba		
		celkem hod/měs	z toho přesčas hod/měs	celkem hod/měs	z toho	
					dovolená hod/měs	nemoc hod/měs
5311 Pracovníci péče o děti v mimoškol. zařízeních a domácnostech	2,0	151,5	0,6	24,4	14,9	5,0
5312 Asistenti pedagogů	1,7	133,8	0,4	41,6	25,0	7,3
5321 Ošetřovatelé a prac. sociálních služeb v obl. pobytové péče	10,2	139,7	4,0	31,8	15,6	11,3
53212 Pracovníci přímé obslužné péče v oblasti pobytové péče	6,9	139,2	3,9	31,6	15,4	11,9
5322 Ošetřovatelé a prac.soc.služeb v obl.ambul. služeb,dom. péče	8,0	140,5	1,6	33,8	15,9	10,5
53222 Prac.přímé obslužné péče ambul. služeb,pečovatelé dom.péče	6,0	140,3	1,8	34,5	15,9	11,0
5329 Sanitáři,laboratorní pracovníci,ost.prac.ve zdrav.a soc.obl.	16,8	143,1	5,1	32,1	15,6	10,1
53294 Zubní instrumentáři	4,1	146,2	0,3	26,6	14,3	5,9
53295 Sanitáři	12,1	142,1	6,8	34,0	16,0	11,6
5411 Hasiči podnikových sborů	2,8	147,4	9,4	24,6	16,3	4,7
54114 Hasiči podnikových sborů	2,7	147,3	9,4	24,7	16,3	4,7
5414 Pracovníci ostrahy a bezpečnostních agentur	34,1	144,6	3,6	26,2	12,7	9,5
54141 Vrátní	10,2	145,9	3,4	28,1	13,2	9,6
54142 Pracovníci ostrahy, strážní	20,5	143,6	3,2	25,1	12,4	9,5
6113 Zahradníci a pěstitelé v zahradnických školkách	5,5	147,8	2,9	28,7	15,2	7,2
61131 Zahradníci pro pěstování zahradních rostlin	1,2	149,9	2,1	25,7	14,8	3,9
6121 Chovatelé hospodářských zvířat (kromě drůbeže)	11,3	152,7	10,0	31,8	13,9	13,6
61213 Chovatelé a ošetřovatelé skotu, koz a ovcí	8,9	152,2	11,2	33,5	14,1	15,2
6210 Kvalifikovaní pracovníci v lesnictví a příbuzných oblastech	2,9	140,5	1,7	33,4	14,8	9,2
62102 Kvalifikovaní pracovníci pro těžbu dřeva	0,6	135,9	1,2	36,2	13,8	11,3
7112 Zedníci, kamnáři, dlaždiči a montéři suchých staveb	16,7	143,5	2,5	33,2	13,8	8,7
71121 Zedníci (kromě zedníků ohnivzdorného zdiva)	13,5	143,8	2,7	33,8	14,0	8,5
7114 Betonáři, železobetonáři a příbuzní pracovníci	2,0	136,6	5,7	42,7	13,7	14,5
7115 Tesaři a stavební truhláři	4,2	147,8	3,7	30,2	14,0	7,8
7119 Kvalifik.staveb.dělníci,staveb.údržbáři budov,montéři apod.	18,4	147,0	5,4	33,1	14,5	9,7
71194 Stavební montéři (kromě montérů suchých staveb)	4,6	149,0	2,2	26,9	13,8	6,5
71195 Kvalifikovaní stavební dělníci hlavní stavební výroby	10,6	147,6	7,7	34,7	14,8	10,8
7122 Podlaháři a obkladači	1,9	150,2	0,3	25,6	13,4	7,8
7124 Izolatéři	1,4	147,6	7,0	34,8	13,4	11,6
7126 Instalatéři,potrubáři,stavební zámečníci a stavební klempíři	15,8	144,6	3,3	30,4	14,0	9,2
71263 Instalatéři vodovodů	3,3	140,6	2,7	31,7	14,9	9,2
7127 Mechanici klimatizací a chladicích zařízení	4,6	150,5	2,9	26,7	13,3	6,6
7131 Malíři (vč.stavebních lakýrníků a natěračů), tapetáři	1,4	146,3	2,0	28,1	14,1	7,6
7132 Lakýrníci a natěrači (kromě stavebních)	7,6	139,6	3,5	32,4	14,5	9,2
71321 Lakýrníci automobilů a jiných vozidel	3,6	140,3	2,2	29,9	15,0	8,0
7211 Modeláři, formíři, jádraři a slévači ve slévárnách	2,0	127,1	4,5	43,5	14,5	16,0
7212 Svářeči, řezači plamenem a páječi	23,8	138,8	5,3	36,3	14,2	11,8
72121 Svářeči	22,3	139,3	5,4	36,1	14,2	11,8
7213 Pracovníci na zpracování plechu	6,1	135,3	1,6	34,2	14,6	11,4
72132 Karosáři a autoklempíři	3,2	130,7	0,6	35,1	15,1	11,4
7214 Montéři kovových konstrukcí	4,3	148,1	7,6	34,1	13,1	11,3
7215 Montéři lan a zdvihacích zařízení	0,4	142,6	7,7	34,1	13,7	12,0
7221 Kováři	0,6	134,2	2,1	35,8	13,9	11,4

**Měsíční odpracovaná a neodpracovaná doba  
podle podskupin a kategorií zaměstnání CZ-ISCO**

podskupina zaměstnání / kategorie zaměstnání CZ-ISCO	počet zaměst. tis. osob	odpracovaná doba		neodpracovaná doba		
		celkem hod/měs	z toho přesčas hod/měs	celkem hod/měs	z toho	
					dovolená hod/měs	nemoc hod/měs
7222 Nástrojaři a příbuzní pracovníci	66,6	139,5	4,3	33,9	14,7	10,6
72221 Nástrojaři	7,3	138,9	4,2	32,0	15,2	8,6
72222 Zámečníci strojů	19,6	140,3	4,9	35,1	14,3	11,4
72223 Provozní zámečníci, údržbáři	26,5	141,3	4,1	31,8	15,1	8,8
72224 Strojírenští kovodělníci	11,7	134,3	4,0	37,7	14,1	13,9
7223 Seřizovači a obsluha obráběcích strojů (kr.dřevoobráběcích)	54,1	138,5	4,8	33,5	14,7	9,6
72231 Seřizovači a obsluha konvenčních soustruhů	6,6	139,4	5,8	34,4	14,9	10,0
72232 Seřizovači a obsluha konvenčních fréz	3,3	135,3	4,6	35,8	14,7	11,7
72237 Seřizovači a obsluha číslicově řízených strojů	28,4	139,3	4,8	32,2	14,5	8,8
7224 Brusiči, leštiči a ostříči nástrojů a kovů	2,8	137,3	4,4	34,1	14,6	10,2
7231 Mechanici a opraváři motorových vozidel	26,8	146,1	1,7	28,3	14,0	6,9
72311 Mechanici a opraváři osobních automobilů	16,8	146,5	0,8	27,3	13,9	5,9
72312 Mechanici a opraváři nákladních automobilů	5,7	145,9	3,4	30,6	13,8	8,7
7232 Mechanici a opraváři leteckých motorů a zařízení	1,2	138,3	4,0	34,4	15,3	7,0
7233 Mechanici a opraváři zeměděl., průmysl. a j.strojů, zařízení	39,2	143,0	5,3	31,3	15,0	8,5
72332 Mechanici a opraváři kolejových vozidel	4,3	135,7	5,6	34,9	16,2	11,0
72334 Mechanici a opraváři zeměděl. a lesnických strojů a zařízení	5,7	149,5	7,0	31,4	14,3	9,0
72335 Mechanici a opraváři průmyslových strojů a zařízení	19,2	141,1	5,4	32,0	15,4	8,9
7311 Výrobci, mechanici, opraváři přesných přístrojů a zařízení	0,8	138,1	3,7	31,8	15,6	7,8
7314 Keramici a pracovníci v příbuzných oborech	1,0	135,9	3,9	37,7	15,1	13,3
7322 Tiskaři	6,2	144,3	2,6	28,3	13,3	9,0
7411 Stavební a provozní elektrikáři	7,6	145,1	4,2	30,6	14,5	8,3
7412 Elektromechanici	30,5	143,2	4,9	30,0	15,1	7,4
74121 Elektromechanici elektrických zařízení (kr.v dopr.prostřed.)	10,3	143,2	4,6	30,6	15,0	8,0
74122 Elektromechanici elektrických zařízení v dopr. prostředcích	5,1	141,5	5,2	31,5	15,4	8,3
74123 Provozní elektromechanici	12,9	142,4	5,4	30,0	15,3	7,1
7413 Montéři a opraváři elektrických vedení	6,6	147,4	6,9	29,7	15,2	7,9
74131 Montéři a opraváři silnoproudých elektrických vedení	4,9	147,7	8,5	29,4	15,3	7,7
7421 Mechanici a opraváři elektronických přístrojů	8,2	144,0	3,9	28,8	15,3	6,0
7422 Mechanici a opraváři ICT	2,1	149,8	3,7	27,7	15,2	6,4
7511 Zpracovatelé masa, ryb a příbuzní pracovníci	5,6	146,1	4,9	32,5	14,0	10,6
7512 Pekaři, cukráři (kromě šéfcukrářů) a výrobci cukrovinek	7,5	145,7	3,0	28,7	12,8	9,8
75121 Pekaři	4,4	145,1	4,1	29,7	12,7	10,8
7515 Ochutnávači, kontrolori kvality potravin a nápojů, příb.prac.	1,6	147,4	2,2	25,2	14,1	5,0
7521 Obsluha pil a jiných zařízení na prvotní zpracování dřeva	1,5	139,0	1,7	33,5	13,0	12,8
7522 Truhláři (kr.stavebních) a pracovníci v příbuzných oborech	8,2	146,8	1,0	28,6	13,3	8,1
7523 Seřizovači, obsluha dřevoobráběcích strojů	2,4	136,7	2,3	35,6	13,2	12,2
7532 Modeláři oděvů, střihači a příbuzní pracovníci	1,1	141,7	1,6	31,3	14,8	7,2
7533 Švadleny, šičky, vyšivači a pracovníci v příbuzných oborech	9,2	139,5	1,4	34,7	13,9	12,9
7534 Čalouníci a příbuzní pracovníci	0,8	136,5	4,3	38,9	15,0	13,2
7543 Kvalitáři, testovači výrobků, laboranti (kr.potravin,nápojů)	19,8	135,2	3,2	33,9	15,2	10,3
7549 Báňští záchr., model. a form.(kr.slévár.), ost.řemesl.prac.j.n.	1,6	143,5	4,4	28,6	15,7	6,2
8111 Obsluha důlních zařízení (vč. horníků)	2,9	132,5	5,2	35,8	16,2	12,3

**Měsíční odpracovaná a neodpracovaná doba  
podle podskupin a kategorií zaměstnání CZ-ISCO**

podskupina zaměstnání / kategorie zaměstnání CZ-ISCO	počet zaměst.  tis. osob	odpracovaná doba		neodpracovaná doba		
		celkem hod/měs	z toho přesčas hod/měs	celkem hod/měs	z toho	
					dovolená hod/měs	nemoc hod/měs
8112 Obsluha zařízení na úpravu rudných a nerudných surovin	2,0	136,8	5,5	35,6	14,7	13,0
8113 Vrtači a příbuzní pracovníci	0,6	145,3	4,0	27,2	14,3	6,5
8114 Obsluha strojů na výrobky z cementu, kamene, ostatních nerostů	2,6	142,8	7,8	35,1	15,2	10,0
8121 Obsluha zařízení na zpracování kovů	23,6	133,3	4,0	36,8	14,7	12,2
8122 Obsluha lakov. a j. zařízení na povrch. úpravu kovů, j. materiálů	7,8	136,9	4,0	33,7	14,4	11,4
81222 Obsluha zařízení (kr. lakovacích) na povrch. úpravu kovů, j. mat.	4,7	137,0	4,1	33,4	14,4	10,9
8131 Obsluha strojů a zařízení pro chemickou výrobu	13,0	133,5	3,8	34,9	15,2	11,8
81311 Obsluha strojů a zařízení pro zpracování chemikálií	4,0	136,1	3,6	31,9	15,0	10,4
8141 Obsluha strojů na výrobu a zpracování výrobků z pryže	12,9	134,9	5,4	35,2	14,7	12,9
8142 Obsluha strojů na výrobu a zpracování výrobků z plastu	30,0	136,4	3,9	35,5	14,1	13,3
8143 Obsluha strojů na výrobu a zpracování výrobků z papíru	3,3	133,0	3,0	34,0	14,1	12,5
8151 Obsluha strojů na úpr. vláken, dopřádání, navijení příže, nití	1,0	131,0	4,7	39,8	15,1	13,1
8152 Obsluha tkacích a pletacích strojů	1,3	125,6	3,3	43,2	14,7	13,0
8153 Obsluha šicích a vyšivacích strojů	3,3	131,3	2,4	39,5	14,8	16,0
8157 Obsluha strojů v prádelnách a čistírnách	1,8	142,9	1,9	30,7	13,5	10,1
8159 Obsluha strojů na výrobu, úpravu textil., kožen. výrobků j.n.	2,9	135,9	2,9	33,9	14,2	13,0
8160 Obsluha strojů na výrobu potravin a příbuzných výrobků	18,5	141,0	6,0	33,1	14,0	11,1
81602 Obsluha strojů na výrobu pečiva, čokolády a cukrovinek	3,7	137,1	6,1	33,2	13,5	12,5
8171 Obsluha strojů a zařízení na výrobu a zpracování papíru	2,2	130,3	4,3	39,8	13,7	14,6
8172 Obsluha automatiz. strojů a zařízení na prvotní zprac. dřeva	3,2	137,3	3,0	33,3	14,1	11,4
8181 Obsluha strojů a zařízení na výrobu skla, keramiky, stavebnin	10,6	137,6	5,1	32,7	15,0	10,3
81811 Obsluha strojů a zařízení na výrobu skla	6,6	139,3	5,1	30,6	15,0	9,2
8182 Obsluha parních turbín, kotlů a příbuzných zařízení	2,3	149,0	9,2	26,2	15,1	7,1
8183 Obsluha strojů na balení, plnění a etiketování	7,8	135,8	4,2	36,2	14,3	10,5
8189 Obsluha stacionárních strojů a zařízení j.n.	22,0	139,5	4,5	31,3	15,0	8,9
81891 Obsluha zařízení ve vodáren. a vodohospod. (vč. čistíren vody)	5,0	139,5	3,8	29,1	16,1	6,7
81896 Obsluha zařízení na výrobu a rozvod energií	3,3	141,7	4,6	25,9	16,0	5,9
81897 Obsluha průmyslových robotů	4,7	135,0	6,1	36,6	14,5	12,1
8211 Montážní dělníci mechanických zařízení	41,6	130,0	3,2	37,7	15,0	12,4
8212 Montážní dělníci elektrických, energet. a elektron. zařízení	46,9	131,9	3,5	38,4	14,9	12,6
82121 Montážní dělníci elektrických a energetických zařízení	25,6	131,1	3,7	39,1	14,9	13,1
82122 Montážní dělníci elektronických zařízení	20,5	133,1	3,4	37,2	15,0	12,0
8219 Montážní dělníci ostatních výrobků	64,2	133,5	3,9	36,7	14,0	12,6
82191 Montážní dělníci výrobků z kovů	19,7	134,2	4,6	37,2	14,3	12,1
82192 Montážní dělníci výrobků z pryže a plastů	13,1	132,1	3,9	37,6	13,9	14,4
82197 Montážní dělníci výrobků z kombinovaných materiálů	20,3	132,7	3,4	36,3	14,2	12,5
8311 Strojvedoucí a řidiči kolejových motorových vozíků	9,2	146,0	13,3	29,7	15,3	6,3
83112 Strojvedoucí lokomotiv, vlaků	7,4	146,6	14,3	28,4	15,0	6,0
8312 Signalisté, brzdáři, výhybkáři, posunovači, příbuzní pracovníci	5,4	139,5	9,6	29,1	15,0	9,6
8322 Řidiči osobních a malých dodávkových automobilů, taxikáři	21,2	150,7	3,4	26,8	13,0	7,7
83221 Řidiči osobních a malých dodávkových automobilů	18,2	150,1	3,2	27,1	13,1	7,7
8331 Řidiči autobusů, trolejbusů a tramvají	18,2	155,3	14,8	33,5	15,6	11,4
83311 Řidiči autobusů v městské hromadné dopravě	9,2	156,7	17,4	34,4	15,9	12,0

**Měsíční odpracovaná a neodpracovaná doba  
podle podskupin a kategorií zaměstnání CZ-ISCO**

podskupina zaměstnání / kategorie zaměstnání CZ-ISCO	počet zaměst.	odpracovaná doba		neodpracovaná doba		
		celkem	z toho přesčas	celkem	z toho	
	tis. osob	hod/měs	hod/měs	hod/měs	hod/měs	hod/měs
83312 Řidiči autobusů v dálkové přepravě osob	4,7	155,6	10,5	29,4	14,2	8,3
8332 Řidiči nákladních automobilů, tahačů a speciálních vozidel	93,9	152,9	6,5	27,9	13,4	7,3
83321 Řidiči nákladních automobilů (kromě tahačů)	41,4	151,6	6,1	28,1	13,6	7,5
83322 Řidiči tahačů	34,8	154,1	7,0	28,0	12,9	7,1
8341 Řidiči a obsluha zemědělských a lesnických strojů	14,9	158,3	12,1	28,6	13,8	7,4
83411 Řidiči a obsluha zemědělských strojů	13,7	159,2	12,6	28,3	13,7	7,1
8342 Obsluha železničních, zemních a příbuzných strojů a zařízení	11,8	150,4	9,2	31,5	14,3	8,8
83422 Obsluha zemních a příbuzných strojů	10,8	150,8	8,6	30,8	14,1	8,3
8343 Obsluha jeřábů, zdvihacích a podobných manipulačních zařízení	4,5	138,7	4,7	34,3	14,2	10,3
8344 Obsluha vysokozdvížných a jiných vozíků a skladníci	107,0	139,6	4,0	33,2	14,5	9,7
83441 Řidiči vysokozdvížných vozíků	17,1	133,7	4,2	35,0	15,1	11,3
83443 Skladníci, obsluha manipulačních vozíků	88,0	140,7	4,0	32,9	14,4	9,4
9112 Uklízeči a pomocníci v hotelích, admin., průmysl. a j. objektech	47,1	141,6	1,7	32,6	13,3	11,5
91121 Uklízeči a pomocníci v administrativních objektech	9,3	137,8	0,9	35,4	13,9	10,7
91122 Uklízeči a pomocníci ve zdravotnických, sociálních zařízeních	8,2	143,7	3,4	33,5	14,5	12,6
91123 Uklízeči a pomocníci v ubytovacích a vzdělávacích zařízeních	9,3	142,0	1,8	31,1	12,7	12,5
91126 Uklízeči výr. prostor (kromě potravin., farmac. výroby), skladů	6,9	136,0	1,5	37,9	13,0	15,1
9121 Pracovníci pro ruční praní a žehlení	0,5	138,4	1,3	34,7	14,7	10,1
9122 Pracovníci pro ruční mytí vozidel a pomocní pracovníci autoservis	1,4	147,5	0,3	27,3	12,5	8,8
9129 Ruční čističi bazénů, kobců a jiných povrchů	0,2	139,4	0,3	34,6	13,5	13,1
9211 Pomocní pracovníci v rostlinné výrobě	2,4	146,6	5,3	34,9	13,8	11,8
9214 Pomocní pracovníci v zahradnictví	1,3	150,0	3,1	26,1	13,6	5,2
9311 Pomocní pracovníci v oblasti těžby	0,6	134,2	4,3	33,3	16,0	10,9
9312 Figuranti, dělníci výkop. prací a dělníci výstavby inženýr. děl	4,7	147,5	4,8	31,2	13,6	8,8
93123 Dělníci v oblasti výstavby a údržby inženýrských děl	3,1	147,1	5,7	32,6	13,2	10,3
9313 Dělníci v oblasti výstavby budov	18,0	141,5	2,5	36,1	12,0	6,9
9321 Ruční baliči, plničtí a etiketovači	9,3	135,5	3,4	40,4	14,2	17,3
9329 Manipulační a ostatní pomocní dělníci ve výrobě	56,9	135,9	3,3	36,6	12,8	12,2
93291 Manipulační dělníci ve výrobě	20,2	137,3	4,0	34,9	14,0	13,2
93292 Pomocní dělníci ve výrobě	26,5	138,0	3,4	35,4	12,7	12,5
93293 Pomocní montážní dělníci	5,1	133,9	2,4	37,8	13,7	12,6
9333 Pomocní manipulační pracovníci (kromě výroby)	23,7	142,9	2,4	32,0	14,3	9,9
93331 Pomocní skladníci	15,6	142,4	2,2	31,6	14,2	9,3
93332 Pomocní manipulační pracovníci v dopravě	1,8	143,0	5,3	31,8	14,5	10,5
93333 Pomocní pracovníci obchodního provozu	2,9	147,7	0,7	31,3	14,7	8,6
9334 Doplnovači zboží	0,8	138,8	1,6	33,3	14,9	11,2
9411 Pracovníci pro přípravu rychlého občerstvení	1,7	140,8	1,3	29,4	12,7	9,6
9412 Pomocníci v kuchyni	8,4	145,3	1,2	28,9	12,7	8,9
9611 Pracovníci odvozu a recyklace odpadů	4,2	147,1	7,0	32,0	14,4	13,2
9612 Třídíči odpadů	2,3	142,9	4,5	34,6	14,7	12,4
9613 Uklízeči veřejných prostranství, čističi kanalizací	4,3	142,9	4,6	32,4	14,9	10,7
9622 Pomocní pracovníci údržby budov a souvisejících prostor	5,0	149,7	1,5	24,8	14,1	5,1
9623 Pracovníci odečtu měřidel, výběru peněz z prodejních automatů	0,4	135,0	1,0	30,8	15,1	9,3



**Základní informace o hodinovém výdělků ve mzdové sféře ČR****Medián hodinového výdělku ..... 234,16 Kč/hod**

Index mediánu hodinového výdělku vůči 4. čtvrtletí 2023 ..... 105,6 %

## Diferenciace

1. decil - 10 % hodinových výdělků menších než ..... 133,51 Kč/hod

1. kvartil - 25 % hodinových výdělků menších než ..... 176,14 Kč/hod

Medián - 50 % hodinových výdělků menších než ..... 234,16 Kč/hod

3. kvartil - 25 % hodinových výdělků větších než ..... 320,59 Kč/hod

9. decil - 10 % hodinových výdělků větších než ..... 460,68 Kč/hod

**Průměr hodinového výdělku ..... 284,42 Kč/hod**

Index průměru hodinového výdělku vůči 4. čtvrtletí 2023 ..... 103,2 %

## Hodinový výdělek podle pohlaví a věku ve mzdové sféře ČR

pohlaví/ věková skupina	počet zaměst.  tis. osob	hodinový výdělek					
		medián Kč/hod	meziroční změna %	diferenciace		průměr Kč/hod	meziroční změna %
				1. decil Kč/hod	9. decil Kč/hod		
<b>CELKEM - mzdová sféra ČR</b>	<b>3 146,9</b>	<b>234,2</b>	<b>105,6</b>	<b>133,5</b>	<b>460,7</b>	<b>284,4</b>	<b>103,2</b>
do 20 let	19,7	173,8	104,7	124,4	242,0	180,8	104,7
20 - 29 let	424,3	221,8	106,0	134,4	363,0	245,4	108,1
30 - 39 let	705,4	251,7	105,5	138,4	497,3	298,1	101,6
40 - 49 let	925,9	242,0	106,3	134,1	514,6	304,4	104,9
50 - 59 let	792,3	227,3	105,7	131,6	440,3	277,0	100,0
60 a více let	279,2	219,6	104,3	130,1	429,4	271,2	106,3
<b>MUŽI</b>	<b>1 828,7</b>	<b>252,6</b>	<b>105,8</b>	<b>136,2</b>	<b>510,4</b>	<b>308,8</b>	<b>101,4</b>
do 20 let	12,9	177,0	101,7	124,4	249,4	182,3	101,5
20 - 29 let	251,8	231,0	105,7	134,0	379,1	251,4	106,2
30 - 39 let	440,0	271,1	105,9	141,4	539,0	321,5	100,0
40 - 49 let	512,4	264,8	106,1	135,7	587,0	338,9	103,6
50 - 59 let	436,5	248,9	105,8	135,9	497,5	307,1	97,2
60 a více let	175,2	231,2	104,8	134,7	456,5	285,3	106,1
<b>ŽENY</b>	<b>1 318,2</b>	<b>211,8</b>	<b>105,6</b>	<b>131,2</b>	<b>391,3</b>	<b>250,6</b>	<b>106,7</b>
do 20 let	6,8	170,5	109,8	128,4	231,3	178,0	110,2
20 - 29 let	172,5	208,7	106,3	134,7	336,7	236,8	111,5
30 - 39 let	265,5	222,1	105,2	135,1	417,6	259,5	106,1
40 - 49 let	413,5	217,9	106,2	132,5	417,9	261,6	107,1
50 - 59 let	355,8	204,5	106,1	128,4	375,4	240,1	104,7
60 a více let	104,1	198,8	103,7	125,5	382,6	247,4	107,3

## Hodinový výdělek podle hlavních tříd a tříd zaměstnání CZ-ISCO ve mzdové sféře ČR

	hlavní třída / třída zaměstnání CZ-ISCO	počet zaměst. tis. osob	hodinový výdělek					
			medián Kč/hod	meziroční změna %	diferenciace		průměr Kč/hod	meziroční změna %
					1. decil Kč/hod	9. decil Kč/hod		
D	Manuální pracovníci	1 576,0	201,4	105,5	124,9	313,4	215,0	105,8
T	Nemanuální pracovníci	1 569,8	287,4	106,4	160,9	596,4	354,2	101,4
manuální pracovníci - zaměstnanci s převážně manuálním charakterem práce (hlavní třída CZ-ISCO 6-9, vybraná zaměstnání hl. třídy 5)								
nemanuální pracovníci - zaměstnanci s převážně nemanuálním charakterem práce (hlavní třída CZ-ISCO 1-4, vybraná zaměstnání hl. třídy 5)								
1	Řídící pracovníci	117,7	510,1	103,1	218,0	1 193,5	655,0	103,5
11	Nejvyšší představitelé společností	6,1	574,7	95,5	150,6	2 066,7	944,2	103,9
12	Řídící prac.správy podniku, obchod., admin. a pod. činností	38,9	580,9	101,2	250,7	1 301,2	730,8	103,8
13	Řídící pracovníci výroby, IT, vzdělávání a příbuzných oborů	57,8	499,0	102,1	235,1	1 134,2	628,0	104,1
14	Řídící prac.ubyt.,strav.služeb,obchodu,ost.řídící pracovníci	14,6	322,2	97,7	170,0	822,8	448,9	99,8
2	Specialisté	406,0	396,1	107,5	224,7	753,5	461,3	102,3
21	Specialisté v oblasti vědy a techniky	101,6	384,9	106,5	240,5	654,7	432,7	87,6
22	Specialisté v oblasti zdravotnictví	47,3	371,2	113,1	177,8	739,3	427,1	113,9
23	Specialisté v oblasti výchovy a vzdělávání	33,5	296,1	101,3	190,8	563,3	351,9	98,5
24	Specialisté v obchodní sféře a veřejné správě	108,2	423,7	105,1	248,5	799,7	498,1	107,3
25	Specialisté v oblasti ICT	86,3	482,7	106,8	268,7	872,4	541,6	105,3
26	Specialisté obl. právní, sociální, kulturní a příbuz.oblastí	29,0	289,3	105,9	160,6	572,1	368,4	114,6
3	Techničtí a odborní pracovníci	673,2	277,6	106,6	168,9	470,0	307,6	102,4
31	Techničtí a odborní pracovníci v oblasti vědy a techniky	234,6	287,3	104,6	175,1	474,5	314,2	105,2
32	Odborní pracovníci v oblasti zdravotnictví	63,2	264,0	110,2	173,4	384,7	275,4	108,8
33	Odborní pracovníci v obchodní sféře a veřejné správě	308,8	273,5	107,1	167,0	480,9	308,3	106,5
34	Odborní pracovníci v obl.práva,kultury,sportu,příbuz.oborech	19,8	228,9	108,0	138,9	346,7	241,9	107,6
35	Technici v oblasti ICT	46,9	305,5	105,7	174,7	545,5	340,7	71,9
4	Úředníci	288,2	207,7	106,7	129,3	342,2	227,4	89,4
41	Všeobecní admin.pracovníci,sekretáři,pracovníci zadávání dat	106,3	191,9	109,6	122,8	307,2	207,6	68,3
42	Pracovníci informačních služeb,na přepážkách,v příb.oborech	54,1	200,3	107,0	139,0	328,0	222,9	107,2
43	Úředníci pro zpracování číselných údajů a v logistice	111,3	232,3	105,6	149,1	370,0	251,1	105,9

### Hodinový výdělek podle hlavních tříd a tříd zaměstnání CZ-ISCO ve mzdové sféře ČR

hlavní třída / třída zaměstnání CZ-ISCO	počet zaměst. tis. osob	hodinový výdělek					
		medián Kč/hod	meziroční změna %	diferenciace		průměr Kč/hod	meziroční změna %
				1. decil Kč/hod	9. decil Kč/hod		
44 Ostatní úředníci	16,5	184,0	103,0	150,2	306,3	210,7	102,4
5 Pracovníci ve službách a prodeji	399,6	177,7	108,8	124,4	278,3	194,8	109,4
51 Pracovníci v oblasti osobních služeb	104,9	161,8	117,2	120,5	296,3	195,2	117,2
52 Pracovníci v oblasti prodeje	215,4	181,4	105,9	126,8	266,3	194,0	106,1
53 Pracovníci osob.péče ve vzdělávání,zdravotnictví,příbuz.obl.	39,9	210,5	108,0	157,1	287,7	217,5	109,0
54 Pracovníci v oblasti ochrany a ostrahy	39,3	146,7	108,0	122,7	273,5	175,4	108,3
6 Kvalifikovaní pracovníci v zemědělství,lesnictví a rybářství	26,1	190,7	103,2	129,5	263,1	196,6	102,8
61 Kvalifikovaní pracovníci v zemědělství	23,3	190,4	102,7	128,9	261,1	195,3	102,0
62 Kvalifikovaní pracovníci v lesnictví, rybářství a myslivosti	2,9	205,3	107,2	130,9	287,8	208,2	104,3
7 Řemeslníci a opraváři	432,5	228,3	105,0	134,2	347,9	238,9	103,2
71 Řemeslníci,kvalif.pracovníci na stavbách(kromě elektrikářů)	78,1	200,7	105,6	124,3	321,0	212,8	99,0
72 Kovodělníci,strojírenští dělníci,pracovníci v příb.oborech	219,4	242,3	104,7	157,6	356,9	253,3	103,5
73 Pracovníci v obl.uměleckých a tradičních řemesel, polygrafie	16,6	189,6	99,6	133,4	292,4	203,6	101,4
74 Pracovníci v oboru elektroniky a elektrotechniky	54,8	263,8	106,3	170,8	384,5	273,7	107,1
75 Zpracovatelé potravin,dřeva,textilu,pracovníci příbuz.oborů	63,7	188,7	106,1	124,1	294,8	200,9	105,1
8 Obsluha strojů a zařízení, montéři	598,5	216,9	104,7	140,0	323,6	228,8	105,7
81 Obsluha stacionárních strojů a zařízení	166,5	225,4	102,7	148,2	326,9	234,7	103,3
82 Montážní dělníci výrobků a zařízení	135,1	210,7	104,4	146,1	313,6	223,6	103,9
83 Řidiči a obsluha pojezdých zařízení	296,9	215,7	106,2	131,2	324,8	227,9	108,0
9 Pomocní a nekvalifikovaní pracovníci	204,0	149,9	106,3	113,1	241,4	169,5	108,5
91 Uklízeči a pomocníci	50,3	135,8	107,4	112,5	199,4	161,8	114,3
92 Pomocní pracovníci v zemědělství, lesnictví a rybářství	6,1	160,6	115,3	118,8	227,2	171,2	110,1
93 Pomocní pracovníci těžby,staveb.,výroby,dopravy a příb.ob.	113,4	163,5	108,4	114,8	254,3	175,1	107,0
94 Pomocní pracovníci při přípravě jídla	11,6	124,8	103,6	112,5	180,3	138,7	101,7
96 Pracovníci s odpady a ostatní pomocní pracovníci	21,8	166,1	105,0	116,0	257,9	176,2	106,5
<b>CELKEM - mzdová sféra ČR</b>	<b>3 146,9</b>	<b>234,2</b>	<b>105,6</b>	<b>133,5</b>	<b>460,7</b>	<b>284,4</b>	<b>103,2</b>

## Hodinový výdělek podle podskupin a kategorií zaměstnání CZ-ISCO ve mzdové sféře ČR

podskupina / kategorie zaměstnání CZ-ISCO	počet zaměst.	hodinový výdělek			
		medián	diferenciace		průměr
	tis. osob		Kč/hod	1. decil	
1120 Nejvyšší představitelé společností (kromě zájm. a příb.org.)	5,6	642,3	177,0	2 162,8	995,0
11201 Nejvyšší představitelé velkých společností a institucí	1,1	1 288,0	427,7	3 335,5	1 699,2
11202 Nejvyšší představitelé středních společností a institucí	2,2	752,9	272,6	2 148,2	1 073,3
1211 Řídící pracovníci v oblasti financí (kr.fin.,pojišť.služeb)	9,5	650,4	301,6	1 373,1	804,5
12111 Ekonomičtí a finanční náměstci (ředitelé)	3,1	680,2	302,7	1 623,5	874,5
12112 Řídící pracovníci ekonomiky, financí (kr.fin.,pojišť.služeb)	3,3	592,1	285,2	1 144,8	759,1
12113 Řídící pracovníci v oblasti účetnictví a kontrolingu	2,2	678,6	301,6	1 296,0	772,1
1212 Řídící pracovníci v oblasti lidských zdrojů	3,3	590,4	257,2	1 253,7	701,1
12122 Řídící pracovníci v oblasti personální	1,8	571,2	266,6	1 071,1	647,7
1219 Ostatní řídicí pracovníci správy podniku a pod. činností	7,3	473,6	167,0	1 018,5	563,8
12191 Řídící pracovníci kvality a certifikace systémů řízení (ISO)	2,2	553,3	272,0	1 061,9	635,8
1221 Řídící pracovníci v obchodu, marketingu a v příb. oblastech	13,7	576,2	256,5	1 392,9	759,2
12211 Obchodní náměstci (ředitelé)	2,6	749,1	331,5	1 879,2	988,0
12212 Řídící pracovníci v oblasti obchodu	6,3	557,9	258,5	1 213,3	684,6
12213 Řídící pracovníci v oblasti marketingu	2,3	578,9	170,6	1 188,9	679,9
1223 Řídící pracovníci v oblasti výzkumu a vývoje	3,6	604,1	309,0	1 188,0	705,9
12232 Řídící pracovníci v oblasti technického rozvoje	1,3	605,2	344,3	1 151,4	714,9
1311 Řídící pracovníci v zemědělství, lesnictví a příb. oborech	3,1	361,7	201,4	753,0	451,5
13112 Řídící pracovníci v zemědělství a zahradnictví	2,0	322,0	201,4	738,1	394,3
1321 Řídící pracovníci v průmyslové výrobě	17,6	526,4	265,8	1 121,4	645,7
13211 Výrobní a techničtí náměstci (ředitelé) v průmyslové výrobě	4,3	687,3	295,4	1 567,7	844,1
13212 Řídící pracovníci ve zpracovatelském průmyslu	10,0	484,8	255,1	967,5	568,5
13213 Řídící pracovníci v energetice	1,8	624,4	296,5	1 102,5	703,1
1322 Řídící pracovníci v těžbě a geologii	0,3	480,0	310,4	973,3	572,9
1323 Řídící pracovníci ve stavebnictví a zeměměřičtí	7,0	417,2	206,6	857,2	505,3
13232 Hlavní stavbyvedoucí	1,6	436,0	271,9	746,9	490,0
13233 Řídící pracovníci stavebního provozu	2,9	373,4	201,8	772,9	447,1
1324 Řídící pracovníci v dopravě, logistice a příbuzných oborech	10,1	415,4	206,1	911,5	508,6
13241 Řídící pracovníci v oblasti zásobování a nákupu	1,9	531,5	250,4	1 216,5	669,4
13242 Řídící pracovníci v oblasti skladování	2,0	317,4	206,1	624,3	373,4
13243 Řídící pracovníci v oblasti dopravy	3,4	419,0	175,8	787,0	478,7
13245 Řídící pracovníci v oblasti logistiky	2,4	442,9	203,1	1 020,6	544,5
1330 Řídící pracovníci v oblasti ICT	7,6	762,0	374,3	1 571,1	913,9
13302 Řídící pracovníci v oblasti inf. technolog. a činností	5,7	756,8	391,0	1 491,1	872,5
1342 Řídící pracovníci v oblasti zdravotnictví	3,5	476,9	237,8	1 219,2	642,8
13422 Primáři v oblasti zdravotnictví	1,3	975,7	658,3	1 451,0	1 046,3
1343 Řídící pracovníci v oblasti péče o seniory	0,2	389,9	290,6	591,9	400,7
1344 Řídící pracovníci v sociální oblasti (kromě péče o seniory)	0,7	436,6	311,9	839,5	486,7
1345 Řídící pracovníci v oblasti vzdělávání	1,4	489,3	305,4	729,2	518,1
1346 Řídící pracovníci v oblasti finančních, pojišťovacích služeb	3,9	691,8	374,0	1 436,0	837,4
13461 Řídící pracovníci v oblasti finančních služeb	2,7	693,4	400,2	1 446,8	846,0
13462 Řídící pracovníci v oblasti pojišťovacích služeb	1,1	759,6	457,2	1 461,6	895,6
1349 Řídící pracovníci knihoven, muzeí, práva a bezpečnosti apod.	1,3	318,7	140,7	1 036,4	491,8

## Hodinový výdělek podle podskupin a kategorií zaměstnání CZ-ISCO ve mzdové sféře ČR

podskupina / kategorie zaměstnání CZ-ISCO	počet zaměst.	hodinový výdělek			
		medián	diferenciace		průměr
	tis. osob		Kč/hod	1. decil Kč/hod	
	1411 Řídicí pracovníci v oblasti ubytovacích služeb	0,8	257,1	159,8	555,2
1412 Řídicí pracovníci v oblasti stravovacích služeb	0,7	243,2	124,4	537,1	318,9
1420 Řídicí pracovníci v maloobchodě a velkoobchodě	9,9	306,3	185,0	824,0	447,3
14201 Řídicí pracovníci v maloobchodě	7,2	273,0	184,8	685,8	386,8
14202 Řídicí pracovníci ve velkoobchodě	2,2	501,2	185,0	1 106,2	587,5
1431 Řídicí pracovníci kultury, vydavatelství, sportu, zábavy	1,0	353,2	255,5	713,0	474,3
1439 Řídicí pracovníci CK, nemovitostí, osob., oprav. aj. služeb	2,0	464,2	151,2	977,9	572,1
2111 Fyzici a astronomové	2,3	418,7	262,0	675,4	455,1
2113 Chemici (kromě chemického inženýrství)	2,3	324,0	200,5	513,8	350,5
2114 Geologové, geofyzici a příbuzní pracovníci	0,5	390,7	234,4	719,6	446,1
2120 Specialisté matematiky, statistiky a pojistné matematiky	0,9	467,9	273,6	803,5	524,9
2131 Biologové, botanici, zoologové a příbuzní specialisté	5,4	381,5	217,0	781,3	455,4
2132 Specialisté v zemědělství, lesnictví, rybářství a vod.hosp.	3,5	318,6	183,8	447,3	328,2
2141 Specialisté v oblasti průmysl.inženýrství a příbuz.oblastech	20,0	343,9	241,8	598,1	394,1
21412 Specialisté v obl.kvality a certifikace systémů řízení (ISO)	3,7	423,0	265,3	692,2	462,2
21413 Specialisté v oblasti logistiky	6,7	334,1	221,6	550,5	372,0
21414 Specialisté v oblasti dopravy	5,7	300,1	238,8	453,0	327,5
2142 Stavební inženýři	14,3	395,3	225,0	737,0	468,2
2143 Specialisté v oblasti průmyslové ekologie	1,3	395,3	266,3	660,5	436,6
2144 Strojní inženýři	19,2	418,9	269,9	627,0	449,1
21441 Strojní inženýři ve výzkumu a vývoji	3,3	506,0	314,5	652,6	529,7
21442 Strojní inženýři projektanti, konstruktéři	8,1	403,1	263,7	587,6	423,0
2145 Chemičtí inženýři a spec.v gumár.,plast.,potrav.,vodár.apod	4,2	400,3	248,2	619,9	427,3
2146 Důlní, hutní a slévárenští inženýři	0,4	374,4	265,6	575,6	405,3
2149 Inženýři v ostat.obor. (textil.,kožed',.polygraf.,dřev.apod)	8,2	383,0	237,3	708,9	433,9
2151 Inženýři elektrotechnici a energetici	8,1	433,8	281,6	699,2	476,0
21512 Inženýři elektrotechnici,energetici projektanti,konstruktéři	3,1	394,4	266,1	608,6	440,2
2152 Inženýři elektronici	5,1	433,1	293,7	679,3	466,7
2153 Inženýři elektronických komunikací (vč. radiokomunikací)	1,9	426,1	272,1	676,8	457,5
2163 Průmysloví a produktoví designéři, módní návrháři	0,8	337,5	196,8	733,3	405,8
2164 Specialisté v oblasti územního a dopravního plánování	0,2	423,9	323,1	726,1	481,4
2166 Grafici a výtvarníci v multimédiích	1,1	320,0	228,8	546,6	356,7
2211 Praktičtí lékaři	6,4	250,5	164,1	619,4	326,7
22111 Praktičtí lékaři pro dospělé	4,2	263,8	164,7	572,1	327,3
2212 Lékaři specialisté	17,3	525,3	217,4	910,9	552,7
22121 Lékaři v interních oborech	3,5	538,4	177,3	920,7	559,8
22128 Lékaři bez atestace (kromě oborů praktického lékařství)	4,0	428,5	296,3	684,3	470,1
2221 Všeobecné sestry se specializací	8,5	367,0	272,7	452,6	368,0
2222 Porodní asistentky se specializací	0,3	369,5	283,6	457,3	370,5
2261 Zubní lékaři	4,6	246,7	163,1	551,3	307,9
2262 Farmaceuti	5,8	385,8	252,8	553,2	397,7
22622 Farmaceuti se specializací pro veřejné lékárenství	3,3	383,9	252,8	572,7	399,0
2264 Fyzioterapeuti specialisté	1,6	266,5	207,2	351,0	281,5

## Hodinový výdělek podle podskupin a kategorií zaměstnání CZ-ISCO ve mzdové sféře ČR

podskupina / kategorie zaměstnání CZ-ISCO	počet zaměst.	hodinový výdělek			
		medián	diferenciace		průměr
	tis. osob		Kč/hod	1. decil Kč/hod	
2265 Specialisté v oblasti dietetiky a výživy	0,3	255,6	199,6	337,8	264,0
2267 Specialisté v oblasti oční optiky a optometrie	1,2	249,5	150,8	454,8	278,1
2310 Učitelé na VŠ	16,2	351,8	213,0	704,8	423,6
23101 Vědečtí, výzkumní a vývojoví pracovníci na VŠ	3,3	305,3	191,0	540,8	347,8
23103 Docenti na VŠ	2,9	458,4	272,7	850,5	527,5
23104 Odborní asistenti na VŠ	6,3	336,5	221,1	597,6	384,3
2320 Učitelé odb.předmětů, prakt.vyučování, odb.výcviku, lektori	5,4	257,5	155,3	400,0	276,9
2330 Učitelé SŠ (kr.odborných předmětů), konzervatořích, 2.st.ZŠ	5,6	290,7	226,1	423,3	314,6
23301 Učitelé všeobecně vzdělávacích předmětů na SŠ	4,6	294,2	232,1	431,3	318,9
2342 Učitelé v oblasti předškolní výchovy	1,2	216,0	135,6	302,2	228,6
2359 Spec.pedagog., vychovatelé (kr.spec.vzděl.potř.),ost.pedagog.	1,6	232,5	154,2	397,2	276,6
2411 Specialisté v oblasti účetnictví	17,8	395,3	242,9	723,1	456,3
24111 Hlavní účetní	6,2	382,9	232,7	683,6	431,8
2412 Finanční a investiční poradci a příbuzní specialisté	5,5	402,3	249,5	849,9	509,3
24121 Finanční poradci specialisté	3,1	411,9	266,8	811,5	495,0
2413 Finanční analytici, specialisté v peněžnictví, pojišťovnictví	11,8	414,2	259,0	736,9	476,5
24136 Finanční analytici	3,0	430,0	261,7	765,8	506,0
2422 Specialisté v oblasti strategie a politiky organizací	15,8	434,6	260,2	761,7	489,8
24224 Specialisté podpory podnikání, správci projektů	7,3	421,1	255,9	725,7	469,3
2423 Specialisté v oblasti personálního řízení	6,2	386,2	248,3	685,0	439,8
2424 Specialisté v oblasti vzdělávání a rozvoje lidských zdrojů	1,9	353,3	224,5	648,4	422,6
2431 Specialisté v oblasti reklamy a marketingu, průzkumu trhu	13,9	379,9	231,0	729,7	478,9
24311 Specialisté v oblasti marketingu	11,5	387,5	231,0	741,6	492,3
2432 Specialisté pro styk s veřejností	1,6	377,5	231,8	621,2	408,4
2433 Specialisté prodeje a nákupu produktů a služeb (kromě ICT)	25,5	478,8	271,7	911,0	555,8
24331 Specialisté prodeje,nákupu strojů,přístrojů,zařízení(kr.ICT)	7,1	470,3	266,1	888,9	546,5
24333 Specialisté v oblasti prodeje a nákupu farmaceutických produktů	4,0	586,2	345,7	1 051,3	666,7
24337 Specialisté v oblasti prodeje a nákupu služeb	3,1	456,5	263,8	927,3	525,3
2434 Specialisté v oblasti prodeje a nákupu ICT	5,0	526,8	294,2	1 089,8	650,9
2511 Systémoví analytici	13,0	488,8	292,3	789,3	527,2
2512 Vývojáři softwaru	24,1	549,5	280,5	973,7	607,8
2513 Vývojáři webu a multimédií	1,1	455,6	287,5	781,5	504,3
2514 Programátoři počítačových aplikací specialisté	14,6	480,7	282,4	864,0	533,4
2519 Specialisté v oblasti testování softwaru,příbuzní pracovníci	8,8	435,6	250,7	865,4	520,0
2521 Návrháři a správci databází	1,8	468,3	279,9	765,5	504,0
2522 Systémoví administrátoři, správci počítačových sítí	14,3	419,4	242,7	725,8	457,0
2523 Specialisté v oblasti počítačových sítí (kromě správců)	4,2	430,1	252,3	719,4	472,7
2529 Specialisté v oblasti bezpečnosti dat a příbuzní pracovníci	2,6	483,9	289,1	840,5	533,3
2611 Advokátní koncipienti a příbuzní pracovníci	3,2	232,9	136,7	375,5	253,9
2619 Podnikoví právníci, ostatní specialisté v oblasti práva	4,6	432,6	187,6	723,7	467,7
26195 Podnikoví právníci	3,4	455,7	229,6	782,6	511,4
2621 Specialisté archiváři,kurátoři a správci památkových objektů	0,1	290,8	216,4	494,3	322,5
2622 Specialisté v knihovnách a v příbuzných oblastech	0,4	254,4	188,0	401,7	276,3

## Hodinový výdělek podle podskupin a kategorií zaměstnání CZ-ISCO ve mzdové sféře ČR

podskupina / kategorie zaměstnání CZ-ISCO	počet zaměst.	hodinový výdělek			
		medián	diferenciace		průměr
	tis. osob		Kč/hod	1. decil Kč/hod	
2631 Specialisté v oblasti ekonomie	5,5	410,4	246,7	686,2	457,8
26312 Specialisté v oblasti podnikové ekonomie	5,4	404,6	244,3	677,6	454,7
2632 Sociologové, antropologové a specialisté v příbuzných oborech	0,3	322,2	224,9	560,8	363,7
2633 Filozofové, historici a politologové	0,4	307,8	225,0	590,1	357,0
2634 Psychologové	1,1	287,3	191,3	530,4	329,8
2635 Specialisté v sociální oblasti	2,8	264,3	198,2	385,1	279,8
2636 Specialisté v církevní oblasti a v příbuzných oblastech	2,3	151,3	120,3	264,7	173,5
2642 Redaktoři, novináři a příbuzní pracovníci	4,7	278,1	166,3	455,6	307,1
2643 Překladatelé, tlumočníci a jazykovedci	1,0	253,9	175,6	399,5	283,1
2651 Výtvarní umělci	0,1	311,6	219,9	434,8	321,3
2652 Hudebníci, zpěváci a skladatelé	0,5	216,6	141,0	287,3	217,3
2654 Režiséři, dramaturgové, produkční a příbuzní specialisté	1,4	267,7	133,9	462,6	291,8
3111 Technici v chem. a fyzikálních vědách (kr.chem.inženýrství)	3,7	267,2	167,9	463,9	301,3
3112 Stavební technici	29,7	258,0	140,3	433,8	280,3
31122 Stavební technici projektanti, konstruktéři	7,2	249,9	159,3	408,6	274,2
31124 Stavební technici přípravy a realizace investic, inženýringu	6,5	304,9	178,5	484,7	330,0
31126 Stavební technici provozní	6,4	279,2	140,3	451,3	292,9
3113 Elektrotechnici a technici energetici	22,2	329,8	190,7	531,1	356,2
31132 Elektrotechnici, technici energetici projektanti, konstruktéři	3,6	319,6	215,6	568,7	363,8
31136 Elektrotechnici, tech. energetici přístrojů, strojů, zařízení	7,4	342,1	191,1	523,7	361,4
3114 Technici elektronici	12,6	280,9	182,9	485,4	309,3
31146 Technici elektronici přístrojů, strojů a zařízení	6,5	275,4	191,2	514,7	316,6
3115 Strojírenští technici	51,8	290,8	203,6	476,9	318,6
31152 Strojírenští technici projektanti, konstruktéři	9,8	300,0	216,6	460,5	322,0
31153 Strojírenští technici technologové, normovači	8,4	296,9	215,0	428,4	323,8
31155 Strojírenští technici kontroly kvality, laboranti	11,3	280,5	204,3	512,2	315,5
31156 Strojírenští technici přístrojů, strojů a zařízení	11,6	291,4	185,7	470,7	317,1
3116 Technici v chem.inženýrství, gumár., plast., potravn., vodár. apod	12,1	272,5	179,4	433,3	294,1
31163 Chemičtí technici technologové, normovači, prac.v příb.ob.	2,9	325,6	207,1	480,5	339,6
31165 Chemičtí technici kontroly kvality, laboranti, prac.v příb.ob.	5,5	246,1	174,4	370,5	263,7
3117 Důlní, hutní a slévárenští technici	1,7	322,0	228,8	435,4	330,0
3118 Technici kartografové, zeměměřiči, pracovníci v příbuz.oborech	2,2	224,3	166,1	359,0	250,0
3119 Technici v ost.obor.(textil., kožed., polygraf., dřev.apod)	15,8	279,5	169,2	464,8	304,0
3121 Mistři a příbuzní prac.v těžbě, hutní výrobě, slévárenství	1,5	346,1	260,4	453,0	357,9
3122 Mistři a příbuzní prac.ve výrobě (kr.hutnictví, slévárenství)	48,0	305,1	193,3	462,1	322,8
31221 Mistři a příbuzní pracovníci v elektrotechnice a energetice	4,9	317,3	223,3	532,9	349,6
31223 Mistři a příbuzní pracovníci ve strojírenství	20,1	321,3	215,4	477,5	336,6
31224 Mistři a příbuzní prac.v chemii, farmacii, potravinářství	4,8	318,0	195,3	471,4	335,9
31228 Mistři a příbuzní pracovníci v gumárenství a plastikářství	4,2	291,8	199,8	434,7	308,0
3123 Mistři a příbuzní pracovníci ve stavebnictví	14,3	260,9	126,4	427,9	277,5
3131 Operátoři velinů na výrobu, rozvod elektrické energie a tepla	0,4	326,9	279,8	452,3	347,9
3133 Operátoři velinů pro chem.výr.(kromě zprac.ropy, zem.plynu)	1,2	292,9	235,7	370,4	300,2
3139 Operátoři velinů montáž.linek,výr.papíru, celulózy aj.velinů	0,4	278,4	227,1	442,1	313,1

## Hodinový výdělek podle podskupin a kategorií zaměstnání CZ-ISCO ve mzdové sféře ČR

podskupina / kategorie zaměstnání CZ-ISCO	počet zaměst.	hodinový výdělek			
		medián	diferenciace		průměr
	1. decil		9. decil	Kč/hod	
	tis. osob	Kč/hod	Kč/hod		Kč/hod
3141 Technici, laboranti v biolog.a příbuz. oborech (kr.zdravot.)	3,7	257,5	177,9	484,6	300,6
3142 Technici v oblasti zemědělství, rybářství a vodohospodářství	8,6	254,5	158,4	379,8	264,4
3143 Technici v oblasti lesnictví a myslivosti	1,6	248,5	114,1	345,2	245,5
3154 Řídicí letového provozu	0,4	1 822,8	546,8	2 813,5	1 689,6
3155 Elektrotechnici řídicích, navigačních zařízení let. provozu	0,1	1 184,7	493,4	1 381,1	1 088,5
3211 Technici a asistenti pro obsluhu lékařských zařízení	1,6	322,4	232,0	457,3	337,4
3212 Odborní laboranti, laboratorní asistenti v obl.zdravnictví	4,0	274,2	197,9	377,7	284,3
32121 Zdravotní laboranti	3,4	282,3	209,5	382,6	292,6
3213 Farmaceutičtí asistenti	4,1	268,6	190,1	348,7	267,5
3214 Odborní pracovníci v obl. zubní techniky,ortotiky, protetiky	2,3	259,3	184,4	458,7	291,3
3221 Všeobecné sestry bez specializace	36,6	262,3	171,4	386,2	274,5
32211 Všeobecné sestry bez specializace (kr.dětských sester)	34,2	264,8	172,4	386,9	276,3
3222 Porodní asistentky bez specializace	1,4	321,0	226,7	393,7	314,7
3255 Odborní pracovníci v oblasti rehabilitace	3,4	246,5	173,7	322,0	250,7
3256 Praktické sestry	5,2	273,7	190,6	347,2	270,1
3258 Zdravotničtí záchranáři	0,6	345,2	265,1	444,8	350,6
3259 Nutriční asist., ergoterapeuti bez spec.,ost.odb.zdrav.prac.	0,6	252,3	172,3	645,4	335,9
3311 Zprostředkovatelé finančních transakcí a finanční makléři	1,3	271,7	196,2	565,8	347,3
3312 Odborní pracovníci v oblasti peněžnictví	11,3	281,2	192,6	444,5	307,9
33121 Odborní poradci v peněžnictví	6,4	288,2	194,5	446,7	311,1
3313 Odborní pracovníci účetnictví, ekonomiky, personalistiky	68,3	281,1	184,7	463,8	312,5
33131 Odborní účetní všeobecní	23,0	273,7	184,4	440,1	301,4
33132 Odborní účetní mzdoví	6,4	293,1	201,9	430,0	309,1
33133 Odborní účetní finanční a investiční	4,7	308,0	204,5	515,9	344,2
33137 Odborní pracovníci kalkulací, cen, nákladů a rozpočtů	5,2	277,9	187,2	449,9	308,4
33138 Odborní pracovníci v oblasti personalistiky, ekonomové práce	6,9	292,5	209,7	455,3	323,2
3314 Odborní pracovníci matematiky, statistiky, pojistné mat.	0,3	397,2	252,9	468,9	385,3
3315 Odhadci, zbožiznalci a likvidátoři	1,7	299,8	212,1	424,1	318,0
3321 Odborní pracovníci v oblasti pojišťovnictví	7,2	312,1	180,6	495,1	344,8
3322 Obchodní zástupci	71,2	271,9	138,0	512,4	309,2
3323 Nákupčí	18,2	282,0	184,7	499,6	317,8
3331 Odbytoví a přepravní agenti, celní deklaranti	8,0	271,9	195,8	517,6	314,0
33311 Odbytoví agenti	4,1	281,1	199,6	557,9	336,3
3332 Organizátoři konferencí a událostí	1,4	220,0	112,5	425,0	246,1
3333 Odborní pracovníci úřadů práce a pracovních agentur	0,5	253,1	141,5	440,6	272,0
3334 Realitní makléři	2,6	269,2	116,3	531,5	322,0
3339 Obchod.,reklamační ref.,prac.propag.a reklamy,ost.zprostřed.	44,7	239,4	151,4	398,1	265,6
33391 Pracovníci v oblasti marketingu, propagace a reklamy	10,5	234,1	138,0	411,4	265,1
33392 Obchodní referenti	31,8	242,6	164,4	397,5	267,7
3341 Vedoucí v oblasti administrativních agend	13,3	313,7	203,8	568,0	360,8
33417 Vedoucí úředníků v logistice	7,5	311,5	212,9	495,8	339,5
3342 Odborní administrativní pracovníci v právní oblasti	2,9	229,1	164,3	397,1	268,9
3343 Odborní pracovníci v administrativě a správě organizace	54,2	279,7	175,9	508,3	318,8

## Hodinový výdělek podle podskupin a kategorií zaměstnání CZ-ISCO ve mzdové sféře ČR

podskupina / kategorie zaměstnání CZ-ISCO	počet zaměst.	hodinový výdělek			
		medián	diferenciace		průměr
	tis. osob		Kč/hod	1. decil Kč/hod	
33431 Odborní asistenti v administrativě	23,5	259,2	168,2	433,7	288,6
33432 Odborní pracovníci hospodářské správy	7,7	274,1	187,1	435,2	299,6
33433 Odborní pracovníci organizace a řízení	11,6	304,5	177,5	674,1	372,4
33435 Odborní pracovníci kvality, certifikace systému řízení (ISO)	3,3	343,8	209,2	614,0	376,6
3411 Odborní pracovníci v právní obl., bezpečnosti, příbuz. oborech	1,3	207,8	123,3	573,0	300,3
3412 Odborní pracovníci v sociální oblasti	5,6	258,1	188,8	346,7	266,8
3413 Odborní pracovníci v církevní oblasti a v příbuzných oborech	0,7	174,8	121,1	276,2	192,3
3422 Sportovní trenéři, instruktoři a úředníci sportovních klubů	1,1	205,7	140,6	313,5	207,3
3431 Fotografové	0,4	228,8	124,0	334,2	229,4
3432 Aranžéři a příbuzní pracovníci	6,3	208,1	134,8	329,3	224,6
34324 Návrháři (grafici) reklamní, komerční, propagační	5,2	216,8	133,0	329,3	227,4
3434 Šéfkuchaři a šéfcukráři	2,5	214,3	133,4	407,7	250,7
3435 Ostatní odborní pracovníci v oblasti umění a kultury	0,2	281,8	209,2	372,3	286,4
3511 Technici provozu ICT, technici programátoři	20,1	308,4	168,9	542,2	342,5
3512 Technici uživatelské podpory ICT	8,2	328,7	206,3	583,6	370,2
3513 Technici počítačových sítí a systémů	11,1	316,6	178,0	559,1	350,2
3514 Správci webu	0,8	247,6	123,9	586,8	302,5
3521 Technici v oblasti vysílání a audiovizuálních záznamů	1,6	306,4	180,5	399,2	307,5
3522 Technici v oblasti telekomunikací a radiokomunikací	5,0	247,5	146,9	395,2	274,0
4110 Všeobecní administrativní pracovníci	88,9	185,8	121,1	297,7	202,1
4120 Sekretáři (všeobecní)	13,3	215,7	124,6	342,1	234,1
4131 Pracovníci pro zpracování textů, písaři	0,4	260,7	156,5	335,5	249,3
4132 Pracovníci pro zadávání dat	3,7	221,8	173,4	329,4	240,6
41321 Operátoři počítačů pro vkládání dat	1,5	201,1	175,1	310,0	227,7
4211 Pokladníci ve fin. institucích, na poštách, prac. v příb. oborech	7,7	177,2	156,5	220,4	184,7
42113 Přepážkoví pracovníci na poštách	5,1	176,6	162,4	200,6	180,0
42122 Úředníci sázkových kanceláří	0,8	209,8	168,2	256,7	214,9
4214 Inkasisté pohledávek a příbuzní pracovníci	1,7	240,1	175,5	351,7	258,3
4221 Pracovníci cestovního ruchu (kromě průvodců)	4,3	206,9	128,5	369,0	228,3
4222 Pracovníci v zákaznických kontaktních centrech	19,6	231,5	152,2	355,4	248,4
4223 Operátoři telefonních panelů	1,3	204,1	153,8	323,2	225,8
4224 Recepční v hotelích a dalších ubytovacích zařízeních	6,8	183,1	126,1	248,3	191,2
4225 Pracovníci v informačních kancelářích	0,9	202,6	179,4	321,9	224,6
4226 Recepční (kr. recepčních v hotelích, ubytovacích zařízeních)	8,9	184,8	124,7	271,0	194,4
4311 Úředníci v oblasti účetnictví	39,3	210,5	135,8	321,6	225,9
43111 Účetní všeobecní	26,0	208,4	134,8	317,3	222,4
43112 Účetní finanční a investiční	2,6	259,1	180,0	407,7	281,0
43113 Účetní materiáloví	1,5	197,3	145,4	288,6	211,6
43115 Fakturantí	7,3	203,4	132,7	284,6	212,2
4312 Úředníci v oblasti statistiky, finančnictví a pojišťovnictví	3,6	226,6	163,7	449,3	277,3
43124 Úředníci v oblasti peněžnictví	1,4	187,3	157,1	291,2	210,6
4313 Mzdoví účetní	4,1	231,3	148,6	350,5	244,6
4321 Úředníci ve skladech	29,0	221,0	153,3	320,1	232,0

## Hodinový výdělek podle podskupin a kategorií zaměstnání CZ-ISCO ve mzdové sféře ČR

podskupina / kategorie zaměstnání CZ-ISCO	počet zaměst.	hodinový výdělek			
		medián	diferenciace		průměr
	tis. osob		Kč/hod	1. decil Kč/hod	
4322 Úředníci ve výrobě	8,1	262,7	182,2	378,4	279,9
4323 Pracovníci v dopravě a přepravě	27,0	290,5	164,7	426,7	297,3
43231 Mistři v dopravě	4,0	288,5	132,7	427,2	289,8
43232 Dopravní dispečeré	10,2	276,4	148,5	442,0	293,2
43233 Provozní technici v dopravě	1,7	257,7	169,6	416,6	273,7
43234 Operátoři dopravy a přepravy, vozoví disponenti	4,6	262,2	159,5	355,1	264,4
43235 Výpravčí	3,5	349,1	288,2	425,2	353,1
43236 Dozorčí přepravy a depa	1,1	356,2	311,5	489,8	379,9
4411 Knihovníci	0,4	225,1	170,4	335,9	240,3
4412 Pracovníci poštovního provozu (kromě úředníků na přepážkách)	10,4	164,0	148,8	202,0	171,9
44121 Pracovníci vnitřní poštovní služby	1,4	161,9	144,5	238,5	177,0
44123 Pracovníci poštovní přepravy	1,9	177,3	153,4	205,1	178,8
44125 Doručovatelé listovních poštovních zásilek	1,3	154,4	148,0	168,8	157,2
44126 Motorizovaní doručovatelé poštovních zásilek	5,7	164,7	149,3	199,1	171,2
4413 Korektoři, kódovači a příbuzní pracovníci	0,2	205,1	124,4	374,6	232,4
4415 Pracovníci evidence dat a archivů	0,6	247,0	169,6	364,8	264,8
4416 Personální referenti	4,2	255,7	172,1	425,1	283,6
5112 Průvodčí a příbuzní pracovníci v osobní dopravě	4,0	292,3	211,4	326,0	283,7
5120 Kuchaři (kromě šéfkuchařů), pomocní kuchaři	33,6	152,4	115,9	257,2	194,9
51201 Kuchaři (kromě šéfkuchařů)	23,8	172,0	120,0	271,0	213,5
51203 Pomocní kuchaři	8,6	136,5	113,2	194,9	146,7
5131 Čišníci a servírky	28,4	133,6	120,5	209,9	153,4
5132 Barmani a příbuzní pracovníci	5,0	148,3	120,2	241,5	174,3
5142 Kosmetici a pracovníci v příbuzných oborech	2,8	142,7	112,5	243,6	163,3
5151 Vedoucí provozu stravovacích, ubytovacích a dalších zařízení	16,5	213,8	123,4	395,8	242,1
51512 Vedoucí provozu ubyt.,strav., pohostinství (kr.škol.jídelen)	9,3	201,1	123,8	372,2	232,4
5153 Správci objektů	6,1	209,5	134,7	334,3	230,1
5164 Chovatelé, ošetřovatelé zvířat v zaříz.pro chov,příbuz.prac.	0,4	205,7	154,8	298,2	211,9
5222 Vedoucí pracovních týmů v prodejnách	26,9	239,0	163,2	389,2	264,7
5223 Prodavači v prodejnách	139,4	175,6	125,9	237,4	180,8
52231 Prodavači smíšeného zboží	21,8	192,3	141,2	224,4	189,1
52232 Prodavači potravinářského zboží	37,6	167,4	128,9	203,4	167,4
52233 Prodavači drobného zboží,klenotů,nábytku a bytových doplňků	4,7	196,8	142,3	276,6	210,3
52234 Prodavači drogistického zboží, kosmetiky	7,6	193,6	134,8	276,0	201,4
52235 Prodavači textilu, obuvi a kožené galanterie	12,6	178,9	127,1	237,3	186,8
52236 Prodavači elektrotechniky, elektroniky a domácích potřeb	9,2	199,0	130,1	286,9	206,6
52237 Prodavači stavebnin a příbuzného materiálu	4,1	197,2	140,6	263,6	204,0
52238 Prodavači sportovních potřeb	4,2	176,7	134,6	223,1	180,7
5230 Pokladníci a prodavači vstupenek a jízdenek	19,8	203,8	147,1	262,4	206,1
52303 Pokladníci v prodejnách	14,8	200,1	145,5	259,9	203,7
5244 Prodejci po telefonu	0,9	190,2	124,4	315,5	211,6
5245 Obsluha čerpacích stanic, mycích linek dopravních prostředků	12,9	171,4	131,4	221,6	175,4
5246 Obsluha v zařízeních rychlého občerstvení	6,1	159,3	125,6	229,7	172,5

## Hodinový výdělek podle podskupin a kategorií zaměstnání CZ-ISCO ve mzdové sféře ČR

podskupina / kategorie zaměstnání CZ-ISCO	počet zaměst.	hodinový výdělek			
		medián	diferenciace		průměr
	tis. osob		Kč/hod	1. decil Kč/hod	
	5311 Pracovníci péče o děti v mimoškol. zařízeních a domácnostech	2,4	176,0	145,7	244,5
5312 Asistenti pedagogů	1,1	199,6	149,4	269,0	208,3
5321 Ošetrovatelé a prac. sociálních služeb v obl. pobytové péče	10,7	219,1	170,0	287,2	223,7
53212 Pracovníci přímé obslužné péče v oblasti pobytové péče	7,6	219,9	169,9	293,7	225,6
5322 Ošetrovatelé a prac.soc.služeb v obl.ambul. služeb,dom. péče	10,1	231,9	161,3	319,1	240,7
53222 Prac.přímé obslužné péče ambul. služeb,pečovatelé dom.péče	7,9	237,3	163,6	340,3	246,7
5329 Sanitáři,laboratorní pracovníci,ost.prac.ve zdrav.a soc.obl.	15,2	198,1	152,2	262,1	203,7
53294 Zubní instrumentáři	3,3	178,7	141,4	236,9	188,2
53295 Sanitáři	11,0	202,1	152,9	261,1	205,6
5411 Hasiči podnikových sborů	2,8	306,2	229,0	473,4	331,0
54114 Hasiči podnikových sborů	2,8	307,4	229,9	473,6	331,7
5414 Pracovníci ostrahy a bezpečnostních agentur	35,8	143,5	121,6	218,8	162,1
54141 Vrátní	9,3	132,8	115,6	183,2	144,5
54142 Pracovníci ostrahy, strážní	23,0	145,9	124,3	218,8	164,2
6113 Zahradníci a pěstitelé v zahradnických školkách	5,9	175,2	124,3	252,5	177,2
61131 Zahradníci pro pěstování zahradních rostlin	1,2	140,6	112,5	209,2	149,1
6121 Chovatelé hospodářských zvířat (kromě drůbeže)	11,0	199,1	141,3	261,2	204,3
61213 Chovatelé a ošetrovatelé skotu, koz a ovcí	8,4	199,8	164,3	269,6	210,5
6210 Kvalifikovaní pracovníci v lesnictví a příbuzných oblastech	2,2	208,0	130,9	287,8	206,6
62102 Kvalifikovaní pracovníci pro těžbu dřeva	0,5	223,0	112,5	310,2	214,9
7112 Zedníci, kamnáři, dlaždiči a montéři suchých staveb	17,0	167,2	120,2	258,3	180,4
71121 Zedníci (kromě zedníků ohnivzdorného zdiva)	13,5	171,2	124,0	254,1	181,3
7114 Betonáři, železobetonáři a příbuzní pracovníci	1,8	220,7	124,4	316,2	231,2
7115 Tesáři a stavební truhláři	4,1	197,0	117,7	275,3	198,1
7119 Kvalifik.staveb.dělníci,staveb.údržbáři budov,montéři apod.	18,7	214,8	129,1	332,4	225,5
71194 Stavební montéři (kromě montérů suchých staveb)	4,7	216,1	113,0	337,8	221,2
71195 Kvalifikovaní stavební dělníci hlavní stavební výroby	11,0	211,6	129,1	337,7	225,1
7122 Podlaháři a obkladači	2,0	147,1	116,2	245,5	174,3
7124 Izolatéři	1,6	234,4	124,8	355,8	238,7
7126 Instalatéři,potrubáři,stavební zámečníci a stavební klempíři	16,1	209,1	125,4	305,6	216,8
71263 Instalatéři vodovodů	3,2	226,0	147,7	334,4	238,2
7127 Mechanici klimatizací a chladicích zařízení	4,6	223,9	125,2	368,4	241,5
7131 Malíři (vč.stavebních lakýrníků a natěračů), tapetáři	1,5	149,2	112,5	239,7	164,1
7132 Lakýrníci a natěrači (kromě stavebních)	7,3	244,6	143,3	412,5	262,3
71321 Lakýrníci automobilů a jiných vozidel	3,5	308,5	124,3	445,9	295,6
7211 Modeláři, formíři, jádraři a slévači ve slévárnách	2,4	204,7	145,3	319,0	219,1
7212 Svářeči, řezači plamenem a páječi	21,7	250,4	165,3	348,7	257,1
72121 Svářeči	20,2	252,1	167,3	350,5	258,7
7213 Pracovníci na zpracování plechu	5,6	242,5	146,9	460,0	285,4
72132 Karosáři a autoklempíři	2,9	384,2	165,5	474,8	349,0
7214 Montéři kovových konstrukcí	4,5	211,6	121,4	310,0	218,0
7215 Montéři lan a zdvihacích zařízení	1,0	207,3	116,7	342,5	235,6
7221 Kováři	0,5	219,2	123,3	300,3	205,5

## Hodinový výdělek podle podskupin a kategorií zaměstnání CZ-ISCO ve mzdové sféře ČR

podskupina / kategorie zaměstnání CZ-ISCO	počet zaměst.	hodinový výdělek			
		medián	diferenciace		průměr
	tis. osob		Kč/hod	1. decil Kč/hod	
7222 Nástrojaři a příbuzní pracovníci	63,1	234,0	160,1	337,6	243,9
72221 Nástrojaři	6,7	258,8	177,8	377,3	272,2
72222 Zámečníci strojů	18,7	225,4	162,1	328,4	238,2
72223 Provozní zámečníci, údržbáři	25,8	241,6	161,2	340,9	247,9
72224 Strojírenští kovodělníci	10,4	219,3	160,0	314,0	229,7
7223 Seřizovači a obsluha obráběcích strojů (kr.dřevoobráběcích)	49,9	255,1	183,0	373,8	268,6
72231 Seřizovači a obsluha konvenčních soustruhů	5,8	251,6	184,7	335,1	257,4
72232 Seřizovači a obsluha konvenčních fréz	3,0	248,0	183,6	339,0	255,3
72237 Seřizovači a obsluha číslicově řízených strojů	26,8	261,2	187,9	401,4	277,0
7224 Brusíči, leštiči a ostříči nástrojů a kovů	2,5	219,2	154,1	305,6	226,4
7231 Mechanici a opraváři motorových vozidel	28,6	213,0	122,2	381,7	232,7
72311 Mechanici a opraváři osobních automobilů	17,7	195,1	118,6	408,2	227,8
72312 Mechanici a opraváři nákladních automobilů	6,2	234,4	142,1	344,0	245,6
7232 Mechanici a opraváři leteckých motorů a zařízení	1,1	314,0	194,7	569,1	344,4
7233 Mechanici a opraváři zeměděl., průmysl. a j.strojů, zařízení	38,0	256,8	177,6	355,3	264,5
72332 Mechanici a opraváři kolejových vozidel	4,0	256,3	204,7	340,5	265,2
72334 Mechanici a opraváři zeměděl. a lesnických strojů a zařízení	5,8	203,1	144,8	296,9	213,7
72335 Mechanici a opraváři průmyslových strojů a zařízení	18,5	274,9	201,7	366,9	281,3
7311 Výrobci, mechanici, opraváři přesných přístrojů a zařízení	0,9	249,9	176,8	381,0	270,3
7314 Keramici a pracovníci v příbuzných oborech	1,0	243,9	143,9	326,2	239,5
7322 Tiskaři	6,4	190,0	125,9	293,2	205,0
7411 Stavební a provozní elektrikáři	7,8	243,6	146,0	337,9	247,8
7412 Elektromechanici	29,8	264,6	175,7	377,4	272,8
74121 Elektromechanici elektrických zařízení (kr.v dopr.prostřed.)	10,0	262,6	187,7	374,2	273,2
74122 Elektromechanici elektrických zařízení v dopr. prostředcích	4,9	270,5	206,0	377,0	284,1
74123 Provozní elektromechanici	12,6	276,2	187,0	389,1	281,9
7413 Montéři a opraváři elektrických vedení	6,7	269,0	196,5	393,5	286,6
74131 Montéři a opraváři silnoproudých elektrických vedení	4,7	308,0	210,9	403,4	307,6
7421 Mechanici a opraváři elektronických přístrojů	8,3	282,0	175,7	467,0	295,5
7422 Mechanici a opraváři ICT	2,2	251,5	157,2	344,8	255,7
7511 Zpracovatelé masa, ryb a příbuzní pracovníci	6,1	191,6	124,4	281,5	199,4
7512 Pekaři, cukráři (kromě šéfcukrářů) a výrobci cukrovinek	9,2	170,4	124,3	244,3	183,3
75121 Pekaři	5,3	187,9	117,8	254,3	191,7
7515 Ochutnávači, kontroloři kvality potravin a nápojů, příb.prac.	1,7	205,9	125,6	323,2	229,3
7521 Obsluha pil a jiných zařízení na prvotní zpracování dřeva	2,0	173,6	130,1	253,9	185,6
7522 Truhláři (kr.stavebních) a pracovníci v příbuzných oborech	8,3	159,6	115,9	246,0	174,5
7523 Seřizovači, obsluha dřevoobráběcích strojů	2,3	198,3	130,5	258,5	200,3
7532 Modeláři oděvů, střihači a příbuzní pracovníci	1,5	171,5	124,4	228,0	174,0
7533 Švadleny, šičky, vyšivači a pracovníci v příbuzných oborech	9,2	140,2	114,9	199,6	149,3
7534 Čalouníci a příbuzní pracovníci	1,1	181,4	123,8	263,9	191,3
7543 Kvalitáři, testovači výrobků, laboranti (kr.potravin,nápojů)	18,1	237,7	170,3	341,9	250,5
7549 Báňští záchr., model.a form.(kr.slévár.),ost.řemesl.prac.j.n.	1,6	215,4	112,5	387,9	230,2
8111 Obsluha důlních zařízení (vč. horníků)	2,4	297,8	228,4	407,0	313,4

## Hodinový výdělek podle podskupin a kategorií zaměstnání CZ-ISCO ve mzdové sféře ČR

podskupina / kategorie zaměstnání CZ-ISCO	počet zaměst.	hodinový výdělek			
		medián	diferenciace		průměr
	tis. osob		Kč/hod	1. decil Kč/hod	
8112 Obsluha zařízení na úpravu rudných a nerudných surovin	1,8	236,9	194,5	281,3	235,3
8113 Vrtači a příbuzní pracovníci	0,8	275,2	187,5	351,8	278,8
8114 Obsluha strojů na výrobky z cementu,kamene,ostatních nerostů	3,3	251,4	198,3	326,2	257,0
8121 Obsluha zařízení na zpracování kovů	21,3	248,1	169,2	329,1	249,4
8122 Obsluha lakov.a j.zařízení na povrch.úpravu kovů,j.materiálů	7,5	213,5	144,9	310,4	222,5
81222 Obsluha zařízení(kr.lakovacích)na povrch.úpravu kovů,j.mat.	4,6	210,3	145,6	310,4	219,9
8131 Obsluha strojů a zařízení pro chemickou výrobu	11,1	256,3	161,2	373,4	264,5
81311 Obsluha strojů a zařízení pro zpracování chemikálií	3,6	249,0	189,1	327,2	254,8
8141 Obsluha strojů na výrobu a zpracování výrobků z pryže	11,7	251,1	173,0	352,3	259,5
8142 Obsluha strojů na výrobu a zpracování výrobků z plastu	26,8	207,4	141,3	284,3	213,5
8143 Obsluha strojů na výrobu a zpracování výrobků z papíru	2,9	222,3	144,1	320,8	231,9
8151 Obsluha strojů na úpr.vláken,dopřádání,návijení příze,nití	0,9	206,4	178,5	274,3	216,0
8152 Obsluha tkacích a pletacích strojů	1,1	223,7	179,4	303,0	237,8
8153 Obsluha šicích a vyšívacích strojů	4,1	165,4	115,2	248,2	178,4
8157 Obsluha strojů v prádelnách a čistírnách	3,1	174,1	124,3	234,5	177,6
8159 Obsluha strojů na výrobu,úpravu textil.,kožen.výrobků j.n.	2,7	186,2	156,9	262,8	201,0
8160 Obsluha strojů na výrobu potravin a příbuzných výrobků	20,0	202,9	136,8	302,5	212,5
81602 Obsluha strojů na výrobu pečiva, čokolády a cukrovinek	4,4	193,1	138,0	291,6	205,1
8171 Obsluha strojů a zařízení na výrobu a zpracování papíru	2,2	245,0	176,2	365,4	258,7
8172 Obsluha automatiz. strojů a zařízení na prvotní zprac.dřeva	3,5	187,1	125,2	256,6	196,1
8181 Obsluha strojů a zařízení na výrobu skla,keramiky,stavebnin	9,9	245,1	183,5	322,4	249,7
81811 Obsluha strojů a zařízení na výrobu skla	6,2	247,6	182,0	328,4	251,8
8182 Obsluha parních turbín, kotlů a příbuzných zařízení	2,4	251,9	171,6	383,1	265,8
8183 Obsluha strojů na balení, plnění a etiketování	6,6	199,1	137,1	293,2	209,8
8189 Obsluha stacionárních strojů a zařízení j.n.	18,4	251,1	171,1	376,0	263,0
81891 Obsluha zařízení ve vodáren. a vodohospod.(vč.čistíren vody)	4,6	267,6	185,9	363,8	273,9
81896 Obsluha zařízení na výrobu a rozvod energií	3,0	340,2	233,4	470,9	342,0
81897 Obsluha průmyslových robotů	3,9	214,2	164,5	316,3	229,4
8211 Montážní dělníci mechanických zařízení	35,4	241,4	156,3	410,5	265,2
8212 Montážní dělníci elektrických, energet. a elektron. zařízení	40,9	205,9	150,3	282,9	214,5
82121 Montážní dělníci elektrických a energetických zařízení	21,2	216,4	155,7	301,7	227,2
82122 Montážní dělníci elektronických zařízení	19,0	194,5	148,5	258,0	201,5
8219 Montážní dělníci ostatních výrobků	58,8	202,1	137,2	270,3	204,9
82191 Montážní dělníci výrobků z kovů	18,8	209,4	136,0	268,5	208,2
82192 Montážní dělníci výrobků z pryže a plastů	11,4	197,7	150,7	259,1	203,7
82197 Montážní dělníci výrobků z kombinovaných materiálů	18,2	207,1	145,9	282,7	212,5
8311 Strojvedoucí a řidiči kolejových motorových vozíků	8,5	365,7	281,2	439,9	370,2
83112 Strojvedoucí lokomotiv, vlaků	6,8	365,4	323,4	431,5	375,1
8312 Signalisti,brzdaři,výhybkáři,posunovači,příbuzní pracovníci	5,0	276,4	225,5	336,1	280,2
8322 Řidiči osobních a malých dodávkových automobilů, taxikáři	21,3	168,6	121,1	273,0	228,3
83221 Řidiči osobních a malých dodávkových automobilů	18,4	166,7	121,5	263,3	233,0
8331 Řidiči autobusů, trolejbusů a tramvají	20,5	248,1	199,5	361,3	265,0
83311 Řidiči autobusů v městské hromadné dopravě	10,3	251,5	206,7	366,4	273,0

## Hodinový výdělek podle podskupin a kategorií zaměstnání CZ-ISCO ve mzdové sféře ČR

podskupina / kategorie zaměstnání CZ-ISCO	počet zaměst.	hodinový výdělek			
		medián	diferenciace		průměr
	tis. osob		Kč/hod	1. decil Kč/hod	
83312 Řidiči autobusů v dálkové přepravě osob	5,4	229,5	168,6	278,6	228,8
8332 Řidiči nákladních automobilů, tahačů a speciálních vozidel	102,8	196,3	125,7	300,8	205,2
83321 Řidiči nákladních automobilů (kromě tahačů)	44,9	207,9	126,0	292,3	211,8
83322 Řidiči tahačů	41,0	175,2	126,3	296,3	193,2
8341 Řidiči a obsluha zemědělských a lesnických strojů	16,1	210,9	147,7	294,0	221,3
83411 Řidiči a obsluha zemědělských strojů	14,8	207,3	147,7	279,9	218,4
8342 Obsluha železničních, zemních a příbuzných strojů a zařízení	12,5	241,0	137,5	352,3	250,3
83422 Obsluha zemních a příbuzných strojů	11,4	238,2	130,1	343,9	244,7
8343 Obsluha jeřábů, zdvihacích a podobných manipulačních zařízení	4,4	240,5	156,4	327,2	247,2
8344 Obsluha vysokozdvížných a jiných vozíků a skladníci	105,8	218,1	153,9	299,6	226,3
83441 Řidiči vysokozdvížných vozíků	15,3	252,5	174,7	415,3	275,1
83443 Skladníci, obsluha manipulačních vozíků	88,6	212,9	150,5	280,2	217,1
9112 Uklízeči a pomocníci v hotelích, admin., průmysl. a j. objektech	48,2	135,5	112,5	196,9	161,2
91121 Uklízeči a pomocníci v administrativních objektech	8,9	138,4	112,5	196,8	148,8
91122 Uklízeči a pomocníci ve zdravotnických, sociálních zařízeních	9,8	135,9	118,5	195,8	147,9
91123 Uklízeči a pomocníci v ubytovacích a vzdělávacích zařízeních	9,1	135,5	115,7	183,7	144,5
91126 Uklízeči výr. prostor (kromě potravin., farmac. výroby), skladů	5,9	138,6	112,5	200,7	149,3
9121 Pracovníci pro ruční praní a žehlení	0,5	158,6	124,3	230,2	166,2
9122 Pracovníci pro ruční mytí vozidel a pomocní pracovníci autoservisu	1,3	154,7	112,5	272,1	179,0
9129 Ruční čističi bazénů, koberců a jiných povrchů	0,2	196,2	120,0	278,0	200,3
9211 Pomocní pracovníci v rostlinné výrobě	2,2	174,4	128,1	229,7	182,5
9214 Pomocní pracovníci v zahradnictví	1,3	130,3	112,5	203,8	147,4
9311 Pomocní pracovníci v oblasti těžby	0,5	223,5	177,8	285,9	226,0
9312 Figuranti, dělníci výkop. prací a dělníci výstavby inženýr. děl	5,5	184,6	112,5	272,4	185,6
93123 Dělníci v oblasti výstavby a údržby inženýrských děl	3,4	196,9	122,2	277,7	199,0
9313 Dělníci v oblasti výstavby budov	20,0	124,4	112,5	214,5	145,0
9321 Ruční baliči, plniči a etiketovači	9,0	164,8	124,3	264,2	179,3
9329 Manipulační a ostatní pomocní dělníci ve výrobě	52,0	172,6	122,5	257,8	181,5
93291 Manipulační dělníci ve výrobě	19,2	196,7	127,7	270,3	201,6
93292 Pomocní dělníci ve výrobě	24,7	159,9	117,0	246,4	171,8
93293 Pomocní montážní dělníci	5,0	142,1	112,7	245,9	167,7
9333 Pomocní manipulační pracovníci (kromě výroby)	25,5	174,8	115,2	257,1	180,9
93331 Pomocní skladníci	16,4	179,2	115,7	257,1	184,2
93332 Pomocní manipulační pracovníci v dopravě	1,9	175,5	116,1	294,0	189,5
93333 Pomocní pracovníci obchodního provozu	4,0	145,8	115,4	246,0	165,0
9411 Pracovníci pro přípravu rychlého občerstvení	2,1	153,9	115,5	202,1	156,1
9412 Pomocníci v kuchyni	9,5	124,4	112,5	169,9	134,8
9611 Pracovníci odvozu a recyklace odpadů	5,1	187,7	142,3	254,5	194,6
9612 Třídíči odpadů	2,7	175,0	133,4	264,7	188,2
9613 Uklízeči veřejných prostranství, čističi kanalizací	4,1	171,4	112,5	288,3	185,4
9622 Pomocní pracovníci údržby budov a souvisejících prostor	4,9	151,3	112,5	248,9	169,9
9623 Pracovníci odečtu měřidel, výběru peněz z prodejních automatů	0,3	248,7	187,4	307,8	252,3





## **Technický popis**



## **Dodatek – Technický popis šetření**

Technický popis šetření přibližuje metodické postupy používané při zpracování mzdové sféry Informací a statistik o průměrném výděлку (ISPV-MZS). Popis je rozdělen do pěti kapitol: koncepce šetření, vstupní údaje, nejdůležitější sledované ukazatele, dopočtové metody a kvalita odhadů a definice vybraných pojmů.

### **1. Koncepce šetření**

Kapitola popisuje základní soubor šetření, postup při výběru ekonomických subjektů (ES) a strukturu výběrového souboru mzdové sféry ISPV-MZS.

#### **1.1. Základní soubor**

Základním souborem ISPV-MZS je soubor aktivních ekonomických subjektů, definovaný na základě registru ekonomických subjektů (RES) Českého statistického úřadu (ČSÚ), které odměňují mzdou podle § 109, odst. 2 zákona č. 262/2006 Sb., zákoníku práce, ve znění pozdějších předpisů. RES je detailně popsán na internetových stránkách ČSÚ (<https://csu.gov.cz/>). Informace o subjektech, které neodměňují mzdou, ale platem, jsou získávány z Informačních systémů o platech a služebním příjmu, spravovaných Ministerstvem financí.

#### **1.2. Výběrový design ISPV-MZS**

Výběr ekonomických subjektů v ISPV-MZS lze charakterizovat jako jednostupňový stratifikovaný výběr. Výběrovými jednotkami jsou ekonomické subjekty, na které se v případě vybrání vztahuje zpravodajská povinnost. Statistickými jednotkami jsou zaměstnanci, kteří jsou nositeli sledovaných statistických znaků. Základní soubor (ZS) je rozdělen do oblastí (strat) podle:

- institucionálních sektorů,
- velikostních kategorií,
- odvětvových skupin,
- regionů (krajů).

V jednotlivých oblastech, které vznikly rozdělením ZS dle příslušných stratifikačních kritérií, je vybrán stanovený podíl ekonomických subjektů. Výběr je prováděn z institucionálních sektorů používaných v národních účtech, tj. ze sektorů nefinančních podniků, finančních institucí, vládních institucí, domácností (podnikatelů – fyzických osob) a neziskových institucí sloužících domácnostem.

V početně největších sektorech – v nefinančních podnicích a domácnostech – jsou subjekty s 250 a více zaměstnanci zařazeny do šetření plošně (výběr s pravděpodobností rovnou 1).

Menší subjekty s 1 až 249 zaměstnanci jsou vybírány v jednotlivých stratech systematickým náhodným výběrem s nesterjními pravděpodobnostmi bez vracení. Pravděpodobnosti výběru se liší podle velikosti subjektu, a jejich výše je určena výběrovým podílem uvedeným v tabulce 1. Výběr ekonomických subjektů s 1 až 9 zaměstnanci je prováděn jednorázově každé 2 roky, přičemž poslední výběr byl uskutečněn za rok 2024. Výběrový soubor ekonomických subjektů s 10 až 249 zaměstnanci se obměňuje metodou rotujícího panelu s periodou rotace devět let, tzn. k plné obměně dojde za devět let.

<b>Velikostní kategorie pro výběr</b>		
<b>Kategorie</b>	<b>Počet zaměstnanců</b>	<b>Výběrový podíl [%]</b>
1	1 až 9	1,2
2	10 až 49	4,5
3	50 až 249	15
4	250 a více	100

Tabulka 1

V sektorech finančních a vládních institucí jsou do výběrového souboru zařazeny plošně subjekty s 50 a více zaměstnanci, v sektoru neziskových institucí se 100 a více zaměstnanci. Menší subjekty z těchto sektorů podléhají pravděpodobnostnímu výběru.

Ekonomické subjekty se vybírají v 6 základních odvětvových skupinách: zemědělství, průmysl, stavebnictví, obchod, tržní služby a ostatní služby. V rámci základních skupin jsou pomocí klastrové analýzy určena podrobnější strata na základě podobnosti mzdové úrovně a struktury zaměstnání.

Regionem se z hlediska výběru jednotek rozumí kraj ve smyslu ústavního zákona č. 347/1997 Sb., v platném znění.

### 1.3. Struktura výběrového souboru ISPV-MZS

Statistické šetření ISPV-MZS za rok 2024 zahrnuje 8 668 ekonomických subjektů, které představují 1 776 tisíc pracovních úvazků (viz tabulka 2).

<b>Soubor ISPV mzdové sféry</b>	
<b>Počet ekonomických subjektů</b>	<b>8 668</b>
- z toho přímo sbírané ES	5 041
- z toho mikrosubjekty za rok 2024	3 627
<b>Počet úvazků</b>	<b>1 776 tisíc</b>

Tabulka 2

Strukturu výběrového souboru ISPV-MZS (obsahuje vstupní údaje vyhovující kontrolám ISPV-MZS) ukazují z různého pohledu následující tabulky. Složení výběrového souboru ISPV-MZS z odvětvového hlediska ukazuje tabulka 3. Tabulka 4 zobrazuje strukturu souboru ISPV-MZS z regionálního pohledu.

### Odvětvová skladba výběrového souboru ISPV-MZS

<b>Kód CZ-NACE</b>	<b>Sekce</b>	<b>Počet ES</b>
A	Zemědělství, lesnictví a rybářství	<b>253</b>
B	Těžba a dobývání	<b>27</b>
C	Zpracovatelský průmysl	<b>2 157</b>
D	Výroba a rozvod elektřiny, plynu, tepla	<b>68</b>
E	Zásobování vodou, činnosti související s odpady	<b>100</b>
F	Stavebnictví	<b>739</b>
G	Obchod, opravy motorových vozidel	<b>1 554</b>
H	Doprava a skladování	<b>447</b>
I	Ubytování, stravování a pohostinství	<b>356</b>
J	Informační a komunikační činnosti	<b>368</b>
K	Peněžnictví a pojišťovnictví	<b>164</b>
L	Činnosti v oblasti nemovitostí	<b>230</b>
M	Profesní, vědecké a technické činnosti	<b>707</b>
N	Administrativní a podpůrné činnosti	<b>355</b>
O	Veřejná správa, obrana, sociální zabezpečení	<b>14</b>
P	Vzdělávání	<b>161</b>
Q	Zdravotní a sociální péče	<b>650</b>
R	Kulturní, zábavní a rekreační činnosti	<b>109</b>
S	Ostatní činnosti	<b>209</b>

Tabulka 3

### Regionální skladba výběrového souboru ISPV-MZS

<b>Kód NUTS 3</b>	<b>Kraj</b>	<b>Počet ES</b>
CZ010	Hlavní město Praha	<b>2 686</b>
CZ020	Středočeský	<b>1 528</b>
CZ031	Jihočeský	<b>1 050</b>
CZ032	Plzeňský	<b>994</b>
CZ041	Karlovarský	<b>514</b>
CZ042	Ústecký	<b>1 012</b>
CZ051	Liberecký	<b>726</b>
CZ052	Královéhradecký	<b>932</b>
CZ053	Pardubický	<b>877</b>
CZ063	Vysočina	<b>807</b>
CZ064	Jihomoravský	<b>1 791</b>
CZ071	Olomoucký	<b>988</b>
CZ072	Zlínský	<b>994</b>
CZ080	Moravskoslezský	<b>1 506</b>

Tabulka 4

## 2. Vstupní údaje

Kapitola popisuje specifika sběru dat pro šetření ISPV-MZS, nejdůležitější vstupní údaje a používané klasifikace a číselníky.

### 2.1. Sběr dat

Ekonomické subjekty, na které se vztahuje zpravodajská povinnost, vykazují do statistického šetření ISPV-MZS údaje o všech zaměstnancích v pracovním poměru. Vybraná zpravodajská jednotka předává data na Ministerstvo práce a sociálních věcí, které je orgánem vykonávajícím státní statistickou službu.

Ekonomické subjekty s 1 až 9 zaměstnanci vykazují údaje za všechny zaměstnance jednou za dva roky v rámci evropského šetření SES (tzv. šetření mikrosubjektů). Získané údaje jsou po následující 2 roky používány pro šetření ISPV-MZS, přičemž údaje jsou harmonizovány na základní soubor mikrosubjektů ČSÚ příslušného období.

Ekonomické subjekty s 10 a více zaměstnanci vykazují za pololetí a celý rok podrobné údaje o všech svých zaměstnancích. Termínem pro předání dat od respondentů je 25. července, jedná-li se o data za první pololetí a 25. ledna, jedná-li se o data za celý rok.

Předávaná data mají formu databázových souborů a obsahují informace o zaměstnavateli a zaměstnancích. U více než 90 % respondentů je zdrojem dat pro šetření mzdový a personální systém. Datové soubory jsou předávány elektronicky.

Pro kontrolu a opravu dat připravených mzdovým a personálním systémem respondenta, případně pro pořízení vstupních dat, je určen „Internetový pořizovací program“ (IPOP), který je pro respondenty zdarma připraven na stránce <https://ipop.ispv.cz/pruvodce>

IPOP není třeba instalovat, vyžaduje pouze běžné připojení k internetu. Umožňuje jak načtení datových souborů, vyexportovaných ze mzdových programů, tak editaci dat (ruční zadávání dat a opravy dat). Dále provádí kontrolu pořízených dat a jejich odeslání. Přenos dat z IPOP ke zpracovateli je zabezpečen, probíhá pomocí certifikovaného šifrovaného komunikačního protokolu https.

## 2.2. Nejdůležitější vstupní údaje

Šetření ISPV-MZS monitoruje s pololetní periodicitou úroveň a strukturu hrubé měsíční mzdy a pracovní doby zaměstnanců ve mzdové sféře ČR. Nejdůležitější třídění podle osobních i podnikových charakteristik jsou obsažena v této publikaci a patří mezi ně pohlaví, věk, vzdělání, místo pracoviště, státní občanství, odvětví ekonomické činnosti podle klasifikace CZ-NACE a zaměstnání podle klasifikace CZ-ISCO.

Celková hrubá mzda je součtem mzdy za práci, náhrad mzdy a odměn za pracovní pohotovost, které jsou přímo sbíranými položkami. Mzda je definována v § 109, odst. 2 zákona č. 262/2006 Sb., zákoníku práce, ve znění pozdějších předpisů. Šetření ISPV-MZS sleduje i strukturu hrubé měsíční mzdy, tj. podíl odměn, příplatků a náhrad mzdy.

V rámci statistického vykazování pracovní doby zaměstnanců je zjišťována její odpracovaná a neodpracovaná část. Vstupní věta o zaměstnanci obsahuje odpracovanou dobu za sledované období, a z ní počet přesčasových hodin. Odpracovaná doba u zaměstnanců odměňovaných měsíční mzdou nezahrnuje dobu svátků v jinak pracovních dnech. Věta dále obsahuje celkovou neodpracovanou dobu za sledované období, z ní počet hodin dovolené a nemoci.

## 2.3. Klasifikace a číselníky

ISPV-MZS používá standardní statistické klasifikace a číselníky (podrobněji popsané na <https://csu.gov.cz/>). ISPV je pod názvem Čtvrtletní šetření o průměrném výdělku součástí programu statistických zjišťování, a proto je použití platných statistických klasifikací závazné jak pro orgán vykonávající státní statistickou službu, tak pro zpravodajské jednotky, které poskytují údaje pro statistické zjišťování. ISPV-MZS používá následující klasifikace a číselníky:

### CZ-ISCO

**Klasifikace zaměstnání;** vydáno sdělením ČSÚ č. 206/2010 Sb. ze dne 16. června 2010 o zavedení Klasifikace zaměstnání CZ-ISCO. Poslední aktualizace byla provedena k 1. lednu 2025 sdělením ČSÚ č. 399/2024 Sb. ze dne 10. prosince 2024 o aktualizaci Klasifikace zaměstnání (CZ ISCO). Aktuální verze klasifikace je dostupná na webu Českého statistického úřadu ([https://csu.gov.cz/klasifikace\\_zamestnani\\_-cz\\_isco-](https://csu.gov.cz/klasifikace_zamestnani_-cz_isco-)).

<b>CZ-ICSE</b>	<p><b>Klasifikace postavení v zaměstnání;</b> vydáno sdělením ČSÚ č. 494/2003 Sb. ze dne 18. prosince 2003 o vydání Klasifikace postavení v zaměstnání. Aktuální verze klasifikace je dostupná na webu Českého statistického úřadu (<a href="https://csu.gov.cz/klasifikace_postaveni_v_zamestnani_-cz_icse-">https://csu.gov.cz/klasifikace_postaveni_v_zamestnani_-cz_icse-</a>).</p>
<b>KKOV</b>	<p><b>Klasifikace kmenových oborů vzdělání;</b> od 1. ledna 2009 převzalo MŠMT gesci za Klasifikaci kmenových oborů vzdělání (KKOV) jako resortní klasifikaci. Aktuální verze klasifikace je dostupná na webu Ministerstva školství (<a href="http://stistko.uiv.cz/katalog/ciselnik.asp?aac=KKOV&amp;vybr=Zobraz+vybran%E9">http://stistko.uiv.cz/katalog/ciselnik.asp?aac=KKOV&amp;vybr=Zobraz+vybran%E9</a>).</p>
<b>CZ-ISCED-F 2013</b>	<p><b>Klasifikace oborů vzdělání;</b> vydáno sdělením ČSÚ č. 348/2015 Sb. ze dne 14. prosince 2015 o zavedení Klasifikace oborů vzdělání (CZ-ISCED-F 2013). Aktuální verze klasifikace je dostupná na webu Českého statistického úřadu (<a href="https://csu.gov.cz/klasifikace-oboru-vzdelani-cz-isced-f-2013">https://csu.gov.cz/klasifikace-oboru-vzdelani-cz-isced-f-2013</a>).</p>
<b>LAU 1</b>	<p><b>Číselník okresů;</b> od 1. ledna 2008 je systém statistické klasifikace územních struktur v České republice rozdělen, v souladu se systémem Eurostatu, na dvě části: klasifikace CZ-NUTS a systém LAU (Local Administrative Units). Evropská klasifikace NUTS končí na úrovni NUTS 3 (v ČR kraje), nižší územní členění je v rámci EU jednotně řešeno systémem LAU (v ČR okresy, Praha se na úrovni LAU dále nečlení). Aktuální verze číselníku je dostupná na webu Českého statistického úřadu (<a href="https://apl2.czso.cz/iSMS/cisdata.jsp?kodcis=109">https://apl2.czso.cz/iSMS/cisdata.jsp?kodcis=109</a>).</p>
<b>CZ-NACE</b>	<p><b>Klasifikace ekonomických činností (CZ-NACE);</b> vydáno sdělením ČSÚ č. 244/2007 Sb. ze dne 18. září 2007 o zavedení Klasifikace ekonomických činností.</p>
<b>CZ-GEONOM</b>	<p><b>Klasifikace zemí;</b> vydáno sdělením ČSÚ č. 487/2003 Sb. ze dne 18. prosince 2003 o vydání Klasifikace zemí. Poslední aktualizace byla provedena k 1.1. 2021 prováděcím nařízením Komise (EU) č. 2020/1470 ze dne 12. října 2020 o klasifikaci zemí a území pro evropské statistiky mezinárodního obchodu se zbožím a o geografickém členění pro jiné podnikové statistiky. Aktuální verze klasifikace je dostupná na webu Českého statistického úřadu (<a href="https://csu.gov.cz/klasifikace_zemi_-cz_geonom-">https://csu.gov.cz/klasifikace_zemi_-cz_geonom-</a>).</p>

### 3. Nejdůležitější sledované ukazatele

Kapitola popisuje nejdůležitější sledované ukazatele, algoritmy jejich výpočtu a srovnání ukazatelů s obdobnými ukazateli mzdové statistiky ČSÚ. Kapitola je rozdělena na sestavy hrubé měsíční mzdy a odpracované a neodpracované doby.

#### 3.1. Hrubá měsíční mzda (sestavy MZS Mx)

Hrubá měsíční mzda je v ISPV-MZS definována jako součet mzdy za práci, náhrad mzdy a odměny za pracovní pohotovost za sledované období. Hrubá měsíční mzda za pracovní poměr zaměstnance se vypočte podle vzorce:

$$HMM = \frac{MZDA + NAHRADY + POHOTOV}{MESPLAC\_prep}$$

kde:

HMM	je hrubá měsíční mzda zaměstnance,
MZDA	je mzda za práci zaměstnance v kumulaci za sledované období (vstupní položka věty o zaměstnanci),
NAHRADY	jsou náhrady mzdy zaměstnance v kumulaci za sledované období (vstupní položka věty o zaměstnanci),
POHOTOV	je odměna za pracovní pohotovost zaměstnance v kumulaci za sledované období (vstupní položka věty o zaměstnanci),
MESPLAC_prep	je počet přepočtených placených měsíců zaměstnance, tj. počet měsíců, které zaměstnanec odpracoval nebo za které pobíral náhrady mzdy (vyjma náhrady za dobu dočasně pracovní neschopnosti).

Počet přepočtených placených měsíců MESPLAC\_prep je roven počtu kalendářních měsíců (6 při 1. pololetí, 12 při celém roku) v případě, že zaměstnanec s plným pracovním úvazkem po celé sledované období pracoval, nebo pobíral náhrady mzdy (s výjimkou náhrady za dobu dočasně pracovní neschopnosti). Pokud byl zaměstnanec v evidenčním stavu kratší dobu než sledované období, bude jeho počet placených měsíců zkrácen poměrem počtu pracovních dnů v evidenčním stavu a ve sledovaném období. Měl-li zaměstnanec sjednán kratší pracovní úvazek, bude jeho počet placených měsíců zkrácen poměrem kratšího a plného úvazku. Podobně se počet placených měsíců zkrátí, pokud zaměstnanec měl tzv. neplacenou absenci (např. neplacené volno, nemoc, ošetřování člena rodiny).

Při výpočtu charakteristik hrubé měsíční mzdy (např. medián, průměr) za určitou skupinu zaměstnanců vstupuje každý zaměstnanec do výpočtu s váhou odpovídající počtu jeho placených měsíců za sledované období (tzv. váha placené doby). Tedy zaměstnanec, který byl

zaměstnán jen část období (nebo měl kratší úvazek, nebo byl nemocný) má menší vliv na výslednou charakteristiku. Vážený způsob výpočtu umožňuje korektní srovnání mzdové úrovně jednotlivých zaměstnání a srovnávání v čase.

**Počet zaměstnanců** je vypočten jako podíl součtu **přepočtených placených měsíců** za určitou skupinu zaměstnanců a počtu kalendářních měsíců ve sledovaném období (6 při 1. pololetí, 12 při celém roku).

**Měsíční placená doba** vyjadřuje počet placených hodin – součet hodin odpracovaných a hodin s náhradou mzdy (vyjma náhrady za dobu dočasné pracovní neschopnosti) za plně placený měsíc. Výpočet je konzistentní s výpočtem hrubé měsíční mzdy.

Kritéria pro zahrnutí zaměstnance do výpočtů výše uvedených ukazatelů jsou následující:

- přepočtený počet placených měsíců zaměstnance je alespoň jeden měsíc,
- stanovená týdenní pracovní doba na dané pracovní místo je alespoň 30 hodin (dle doporučení Eurostatu).

Počet zaměstnanců a hrubá měsíční mzda/plat podle ISPV jsou rozdílné od údajů **mzdové statistiky ČSÚ**. Prvním důvodem rozdílu je jiný způsob přepočtu zaměstnanců v ISPV. Počet zaměstnanců přepočtený podle placených měsíců (ISPV) na rozdíl od přepočteného počtu zaměstnanců uveřejňovaného ve mzdových šetřeních ČSÚ neobsahuje zaměstnance po dobu jejich neplacené absence (např. neplacené volno, nemoc, ošetřování člena rodiny), tj. po dobu, kdy zaměstnanci nedostávají náhrady, které jsou součástí hrubé mzdy. Menší počet zaměstnanců v ISPV pak znamená vyšší průměrnou hrubou měsíční mzdu/plat z šetření ISPV než u ČSÚ. Druhým důvodem rozdílu je skutečnost, že jsou z výpočtu vyloučeni zaměstnanci, kteří nesplňují výše uvedená kritéria pro zahrnutí zaměstnance do výpočtů.

Koncept výpočtu hrubé měsíční mzdy/platu podle ISPV, který se používá mj. ve výdělkových šetřeních Eurostatu (viz šetření Structure of Earnings Survey), umožňuje provádět přesnější srovnání mezd/platů jednotlivých skupin zaměstnanců (a zejména jednotlivých zaměstnání) bez ovlivnění neplacenou absencí.

### 3.2. Měsíční odpracovaná a neodpracovaná doba (sestavy MZS Tx)

**Měsíční odpracovaná doba** zaměstnance se vypočte podle vzorce:

$$\text{ODPRACD}_{\text{mes}} = \frac{\text{ODPRACD}}{\text{MESEVID}_{\text{prep}}}$$

kde:

- ODPRACD<sub>mes</sub> je měsíční odpracovaná doba zaměstnance,
- ODPRACD je odpracovaná doba zaměstnance v kumulaci za sledované období (vstupní položka věty o zaměstnanci),
- MESEVID<sub>prep</sub> je počet přepočtených evidenčních měsíců zaměstnance, tj. počet měsíců, odpovídajících délce pracovního úvazku a délce pracovního poměru ve sledovaném období.

Počet přepočtených evidenčních měsíců MESEVID<sub>prep</sub> je roven počtu kalendářních měsíců v případě, že zaměstnanec s plným pracovním úvazkem byl po celé sledované období v pracovním poměru a nebyl na mateřské či rodičovské dovolené. Pokud byl zaměstnanec v evidenčním stavu kratší dobu než sledované období, bude jeho počet evidenčních měsíců zkrácen poměrem počtu pracovních dnů v evidenčním stavu a ve sledovaném období. Měl-li zaměstnanec sjednán kratší pracovní úvazek, bude jeho počet evidenčních měsíců zkrácen poměrem kratšího a plného úvazku.

Průměrná měsíční odpracovaná doba za určitou skupinu zaměstnanců je vypočtena jako vážená charakteristika, v níž má měsíční odpracovaná doba každého zaměstnance váhu odpovídající počtu jeho evidenčních měsíců ve sledovaném období (tzv. váha evidenční doby). Tedy zaměstnanec, který byl zaměstnán jen po část období (nebo měl kratší úvazek) má menší vliv na výsledný průměr. Vážený způsob výpočtu umožňuje korektní srovnání průměrné odpracované doby podle jednotlivých zaměstnání a v jednotlivých letech.

Obdobně jako odpracovaná doba se počítají měsíční neodpracovaná doba a průměrné měsíční údaje o přesčasu, dovolené a nemoci.

**Počet zaměstnanců** je vypočten jako podíl součtu **přepočtených evidenčních měsíců** za určitou skupinu zaměstnanců a počtu kalendářních měsíců ve sledovaném období (6 při 1. pololetí, 12 při celém roku).

Kritéria pro zahrnutí zaměstnance do výpočtů výše uvedených ukazatelů jsou stejná jako u mzdových sestav:

- přepočtený počet placených měsíců zaměstnance je alespoň jeden měsíc,
- stanovená týdenní pracovní doba na dané pracovní místo je alespoň 30 hodin (dle doporučení Eurostatu).

## 4. Dopočtové metody a kvalita odhadů

Kapitola popisuje používané dopočtové metody – imputaci, vážení dle výběru a poststratifikaci, a dále hodnotí kvalitu statistických odhadů.

### 4.1. Dopočtové metody

Dopočtové metody používané v ISPV-MZS umožňují získat z dat výběrového šetření odhady charakteristik zaměstnanecké populace. Harmonizace dat ISPV s údaji z výkaznictví ČSÚ přináší věrohodný a podrobný pohled na odměňování a pohyb pracovních sil na trhu práce.

Dopočet výběrového souboru ISPV na základní soubor zaměstnanců ČR a řešení neodpovědí (tzv. non-response) či chyb v předaných datech vybraného ekonomického subjektu je v ISPV-MZS řešen metodou historické imputace a metodou vážení dle pravděpodobnosti výběru subjektu a poststratifikací souboru na údaje získané ze mzdové statistiky ČSÚ.

Metoda historické imputace využívá data stejného respondenta z předchozího období, která jsou následně upravena o průměrnou změnu vykázanou u podobných podniků. Tato metoda je v ISPV-MZS používána jen u subjektů s 1000 a více zaměstnanci.

Na základě pravděpodobnosti výběru každého ekonomického subjektu jsou určeny primární váhové koeficienty. Podnikové váhy jsou upraveny tak, aby zohlednily podnikovou non-response a aby umožňovaly dopočet na základní soubor v rámci jednotlivých vážících strat.

V závěrečné fázi dopočtu je provedena poststratifikace na přepočtený počet zaměstnanců a objem mezd podle mzdového výkaznictví ČSÚ ve srovnatelném období, a to v třídění na jednotlivé sekce odvětvové klasifikace CZ-NACE.

Použitý váhový systém zvyšuje vliv dat ekonomických subjektů s relativně malým zastoupením ve výběrovém souboru. Relativně nejméně zastoupené jsou ve výběrovém souboru ISPV-MZS malé ekonomické subjekty s 1 až 49 zaměstnanci, což je vyjádřeno největšími hodnotami vah při výpočtech odhadů.

### 4.2. Kvalita statistických odhadů

Odhadované charakteristiky podléhají dvěma typům chyb – výběrovým chybám a nevýběrovým chybám. Nevýběrové chyby bývají způsobeny především špatnou kvalitou dat předávaných respondenty (neúplné a chybné údaje) a jejich vliv je snižován několikastupňovými kontrolními mechanismy a častými kontakty zpracovatele šetření s respondenty. Výběrové chyby jsou způsobeny faktorem náhody při pravděpodobnostním výběru v rámci ISPV-MZS. Tyto chyby jsou podstatně sníženy použitou stratifikací.

Kvalita odhadu mediánu hrubé měsíční mzdy podle podskupin a kategorií zaměstnání CZ-ISCO je uvedena v tabulce MZS-M8 ve sloupci Kvalita odhadu. Kvalita odhadu je rozdělena do následujících kategorií:

- Kategorie „A“ charakterizuje nejkvalitnější odhady mediánu hrubé měsíční mzdy s průměrnou chybou odhadu  $\pm 1,5$  %.
- Kategorie „B“ představuje odhady mediánu hrubé měsíční mzdy s průměrnou chybou  $\pm 5,0$  %.
- Kategorie „C“ charakterizuje odhady mediánu hrubé měsíční mzdy s průměrnou chybou  $\pm 10,0$  %.

Symboly „A“, „B“ nebo „C“ uvedené v závorkách označují ta zaměstnání, u kterých existuje přirozená dominance jednoho nebo dvou ekonomických subjektů. Konkrétně se jedná o případy, kdy je v daném zaměstnání více než 80 % zaměstnanců v pracovním poměru k jednomu nebo dvěma dominantním subjektům.

## 5. Definice vybraných pojmů

Ekonomický subjekt	Ekonomický subjekt je právnický subjekt nebo fyzická osoba s postavením podnikatele, zapsaná do registru ekonomických subjektů ČSÚ. Každému ekonomickému subjektu se přiděluje identifikační číslo (IČO).
Organizační jednotka	Z hlediska výdělkové statistiky ISPV se dělí ekonomické subjekty na organizační jednotky podle okresu, ve kterém jednotky působí. Organizační jednotku tvoří všechny útvary ekonomického subjektu, které působí ve stejném okrese.
Zpravodajská jednotka	Zpravodajskou jednotkou je právnická osoba, organizační složka státu nebo fyzická osoba, od nichž se požaduje poskytnutí údajů ve statistickém zjišťování podle zákona č. 89/1995 Sb., o státní statistické službě ve znění pozdějších předpisů.
Sledované období	Sledované období je období od začátku roku do konce čtvrtletí, ve kterém se statistické zjišťování provádí.
Mzdová sféra	Do mzdové sféry patří subjekty, které odměňují mzdou podle § 109, odst. 2 zákona č. 262/2006 Sb., zákoníku práce, ve znění pozdějších předpisů.
Platová sféra	Do platové sféry patří subjekty, které odměňují platem podle zákona č. 262/2006 Sb., zákoníku práce, podle zákona č. 234/2014 Sb., o státní službě, podle zákona č. 221/1999 Sb., o vojácích z povolání a podle zákona č. 361/2003 Sb., o služebním příjmu pro příslušníky bezpečnostních sborů, ve znění pozdějších předpisů.
Soubor ISPV-MZS	Souborem ISPV mzdové sféry je soubor ekonomických subjektů definovaný na základě registru ekonomických subjektů Českého statistického úřadu.