



REGIONÁLNÍ STATISTIKA CENY PRÁCE

rok **2018**

Platová sféra

Hl. m. Praha

Výsledky ke dni 20. 3. 2019

WWW.ISPV.CZ

Copyright - MPSV ČR

Publikace ani její část nesmí být kopírována, rozšiřována a zařazována do informačních systémů v jakékoliv formě (elektronické, mechanické, optické, magnetické aj.) bez písemného souhlasu

Ministerstva práce a sociálních věcí

Zpracovatel: TREXIMA, spol. s r.o., třída Tomáše Bati 299, Louky, 763 02 Zlín

Obsah:

Úvod	7
-------------	---

Výsledková část - platová sféra

Základní metodické přístupy	11
Popis publikovaných tabulek	12

Hrubý měsíční plat

PLS-M0	Základní informace o hrubém měsíčním platu	13
PLS-M1	Hrubý měsíční plat podle pohlaví a věku	14
PLS-M2	Hrubý měsíční plat podle vzdělání	14
PLS-M7	Hrubý měsíční plat podle hlavních tříd a tříd zaměstnání CZ-ISCO	16
PLS-M8	Hrubý měsíční plat podle podskupin a kategorií zaměstnání CZ-ISCO	20

Měsíční odpracovaná a neodpracovaná doba

PLS-T0	Základní informace o měsíční odpracované a neodpracované době	26
PLS-T8	Měsíční odpracovaná a neodpracovaná doba podle podskupin a kategorií zaměstnání CZ-ISCO	27

Hodinový výdělek

PLS-V0	Základní informace o hodinovém výdělku	30
PLS-V1	Hodinový výdělek podle pohlaví a věku	31
PLS-V8	Hodinový výdělek podle podskupin a kategorií zaměstnání CZ-ISCO	32

Dodatek - Technický popis šetření

1. Koncepce šetření	37
1.1 Základní soubor	37
1.3 Struktura souboru RSCP-PLS	37
2. Vstupní údaje	38
2.1 Sběr dat	38
2.2 Nejdůležitější vstupní údaje	39
2.3 Kvalita údajů	39
2.4 Klasifikace a číselníky	39
3. Nejdůležitější sledované ukazatele	40
3.1 Hrubý měsíční plat	40
3.2 Měsíční odpracovaná a neodpracovaná doba	42
3.3 Hodinový výdělek	43
4. Definice vybraných pojmů	44



Úvodní část

Úvod

Regionální statistika ceny práce (RSCP) je systém pravidelného monitorování výdělkové úrovně a pracovní doby zaměstnanců v jednotlivých krajích České republiky formou statistického šetření. Sledovanými ukazateli výdělkové úrovně jsou hrubá měsíční mzda (plat) a hodinový výdělek. Šetření je obsahově harmonizováno se strukturálním šetřením EU „Structure of Earnings Survey“, viz nařízení Komise (ES) č. 1916/2000 ve znění pozdějších předpisů. Gestorem šetření je Ministerstvo práce a sociálních věcí (MPSV). Průběh a vývoj šetření RSCP řídí komise složená ze zástupců MPSV, Českého statistického úřadu (ČSÚ), Ministerstva financí, České národní banky, Českomoravské konfederace odborových svazů, Svazu průmyslu a dopravy ČR, CERGE-EI, VŠE v Praze a dalších institucí. Zpracovatelem RSCP je TREXIMA, spol. s r.o. (www.trexima.cz).

Šetření RSCP sleduje výdělky ve mzdové i platové sféře. Ve mzdové sféře je zjišťování prováděno pod názvem „Čtvrtletní šetření o průměrném výdělku“ a je zařazeno do programu statistických zjišťování vyhlášených ČSÚ ve sbírce zákonů pro příslušný kalendářní rok (viz příloha č. 2 Vyhlášky č. 373/2017 Sb., kterou se stanoví Program statistických zjišťování na rok 2018) a pro vybrané ekonomické subjekty je povinné. Zdrojem dat pro platovou sféru je Informační systém o platech, který je spravován Ministerstvem financí a je realizován s pololetní periodou.

Publikace RSCP jsou pro jednotlivé kraje vydávány od roku 2011 jednou ročně, a to samostatně za mzdovou a platovou sféru. Publikace RSCP obsahují údaje o mzdách (platech), pracovní době a hodinovém výdělku v podrobných klasifikacích, zejména podle jednotlivých zaměstnání.

Souhrnné výsledky šetření za Českou republiku obsahuje Informační systém o průměrném výdělku (ISPV).

Výsledkové publikace RSCP ve formátu Excel a ve formátu PDF jsou k dispozici na internetových stránkách MPSV (www.mpsv.cz) v sekci *Příjmy a životní úroveň*. Regionální statistika je zveřejňována na stránkách <http://portal.mpsv.cz/> v sekci *Zaměstnanost* v podsekci *Statistiky* pod odkazem *Statistika výdělků*. Všechny výsledkové publikace a aktuální studie a analýzy z oblasti odměňování nabízí portál www.ispv.cz. Ten zároveň slouží jako podpora respondentům RSCP, kteří zde naleznou všechny potřebné informace a podpůrné nástroje pro zasílání dat.

Ministerstvo práce a sociálních věcí děkuje všem respondentům šetření za přípravu vstupních dat pro šetření. Svědomitý přístup respondentů a dodržování termínů pro předání dat umožňují pravidelně uveřejňovat tuto publikaci.



Výsledková část

platová sféra

Výsledková část - platová sféra

Základní metodické přístupy

Tato publikace přináší charakteristiky hrubého měsíčního platu, pracovní doby a hodinového výdělku získané za platovou sféru v rámci šetření RSCP (RSCP-PLS). V RSCP se zařazují do platové sféry ekonomické subjekty, které odměňují platem podle § 109 odst. 3 zákona č. 262/2006 Sb., zákoníku práce, ve znění pozdějších předpisů. Zdrojem dat je Informační systém o platech, který je spravován Ministerstvem financí a je realizován s pololetní periodou.

Primárním výsledkem RSCP jsou statistiky platové úrovně jednotlivých zaměstnání (od roku 2011 v klasifikaci CZ-ISCO) v jednotlivých krajích České republiky, dále statistiky platů, pracovní doby a hodinových výdělků v členění podle charakteristik zaměstnance i zaměstnavatele.

Vedle podnikového výkaznictví ČSÚ je RSCP dalším zdrojem informací o mzdách a platech v České republice. Výkaznictví ČSÚ sbírá údaje o evidenčním počtu zaměstnanců a vyplacených mzdách za ekonomický subjekt a publikuje průměrné mzdy v členění podle podnikových charakteristik. Jeho účelem je makroekonomický pohled na jednotlivá odvětví ekonomiky v rámci dlouhé časové řady. Naproti tomu údaje z RSCP slouží primárně k porovnávání mzdové úrovně jednotlivých skupin zaměstnanců – při znalosti mzdové diferenciaci, mzdových složek, pracovní doby – mezi sebou v podrobné klasifikaci zaměstnání CZ-ISCO a v různých krajích. Navíc umožňuje standardizované srovnání mezi jednotlivými zeměmi EU. Při srovnávání výsledků průměrných mezd ČSÚ a RSCP je třeba vzít v úvahu rozdílnou definici mzdové sféry podle RSCP a podnikatelské sféry podle ČSÚ a rozdílný způsob přepočtu zaměstnanců (na plné úvazky podle ČSÚ a na plnou placenou dobu podle RSCP).

Popis publikovaných tabulek

Tabulky v publikaci jsou rozděleny podle sledovaných ukazatelů do tří základních okruhů. Charakteristiky hrubého měsíčního platu, struktura platu a průměrná placená doba jsou v tabulkách s označením MZS-Mx, charakteristiky měsíční odpracované a neodpracované doby v tabulkách s označením MZS-Tx a charakteristiky hodinového výdělku v tabulkách s označením MZS-Vx.

Tabulky typu Mx obsahují údaj o počtu zaměstnanců přepočteném podle placených měsíců (podrobnější vysvětlení v kapitole 3.1 Technického dodatku), dále nejvýznamnější charakteristiky platové diferenciaci (viz tabulka níže), průměrný plat a jeho složení (podíl odměn, příplatků a náhrad) a odpovídající měsíční placenou dobu.

Tabulky typu Tx obsahují údaj o počtu zaměstnanců přepočteném podle evidenčních měsíců (podrobnější vysvětlení v kapitole 3.2 Technického dodatku), dále průměrnou měsíční pracovní dobu s výší přesčasu a neodpracovanou dobu s dobou dovolené a nemoci.

Tabulky typu Vx obsahují údaj o počtu zaměstnanců přepočteném podle placených měsíců a nejvýznamnější charakteristiky diferenciaci hodinového výdělku.

Statistické charakteristiky používané ve výsledkových tabulkách:

1. decil	První decil je hodnota, pod kterou leží 10 % nejnižších hodnot sledovaného znaku.
1. kvartil	První kvartil je hodnota, pod kterou leží 25 % nejnižších hodnot sledovaného znaku.
Medián	Medián je hodnota uprostřed vzestupně uspořádané řady hodnot sledovaného znaku, polovina hodnot je nižší než medián a druhá polovina je vyšší než medián.
3. kvartil	Třetí kvartil je hodnota, nad kterou leží 25 % nejvyšších hodnot sledovaného znaku.
9. decil	Devátý decil je hodnota, nad kterou leží 10 % nejvyšších hodnot sledovaného znaku.
Průměr	Průměr je počítán jako vážený (případně nevážený) aritmetický průměr sledovaného znaku.

Ostatní symboly používané ve výsledkových tabulkách:

"Neuvedeno"	Symbol "Neuvedeno" označuje kategorii zaměstnanců, u které nebyl uveden kód příslušného třídícího znaku.
"*"	Symbol "*" označuje nezveřejnitelný údaj z důvodu malého (méně než 50 zaměstnanců) či nereprezentativního vzorku zaměstnanců.

Základní informace o hrubém měsíčním platu

Hl. m. Praha

Medián hrubého měsíčního platu 38 992 Kč/měs

Index mediánu hrubého měsíčního platu vůči roku 2017 110,1 %

Diferenciace

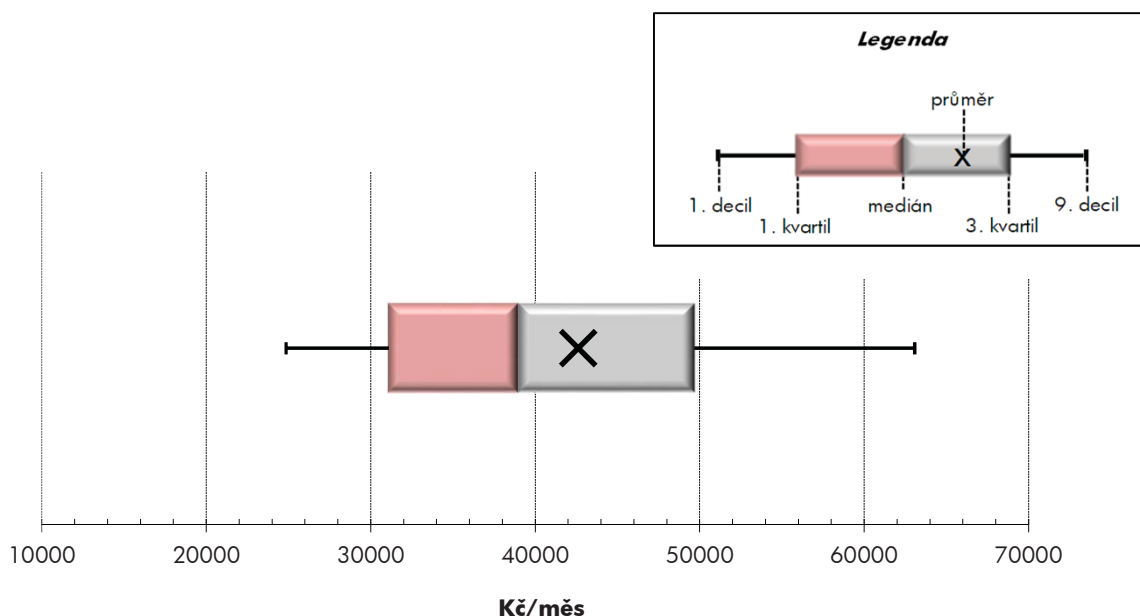
1. decil	- 10 % hrubých měsíčních platů menších než	24 858 Kč/měs
1. kvartil	- 25 % hrubých měsíčních platů menších než	31 091 Kč/měs
Medián	- 50 % hrubých měsíčních platů menších než	38 992 Kč/měs
3. kvartil	- 25 % hrubých měsíčních platů větších než	49 666 Kč/měs
9. decil	- 10 % hrubých měsíčních platů větších než	63 071 Kč/měs

Průměr hrubého měsíčního platu 42 615 Kč/měs

Podíl zaměstnanců s podprůměrným hrubým měsíčním platem 60,0 %

Vybrané složky hrubého měsíčního platu

Odměny	9,5 %
Příplatky	18,1 %
Náhrady	11,3 %

Průměrná placená doba 175,6 hod/měs**Počet zaměstnanců (přepočtený podle placených měsíců) 127,2 tis. osob**

Hrubý měsíční plat podle pohlaví a věku

Hl. m. Praha			
pohlaví/ věková skupina	počet zaměstnanců přepočtený podle placených měsíců	hrubý měsíční plat	
		medián	meziroční index
	tis. osob	Kč/měs	%
CELKEM - platová sféra	127,2	38 992	110,1
do 20 let	0,0	22 297	107,4
20 - 29 let	13,7	32 854	110,3
30 - 39 let	26,8	40 225	110,1
40 - 49 let	35,7	40 779	109,9
50 - 59 let	33,4	39 699	110,0
60 a více let	17,5	38 984	109,5
MUŽI	49,0	43 700	110,4
do 20 let	0,0	*	*
20 - 29 let	4,9	34 223	110,2
30 - 39 let	12,8	43 053	110,7
40 - 49 let	13,9	47 872	110,2
50 - 59 let	10,4	45 953	109,3
60 a více let	7,0	41 566	108,6
ŽENY	78,1	36 569	109,9
do 20 let	0,0	*	*
20 - 29 let	8,8	32 056	110,5
30 - 39 let	13,9	36 879	109,9
40 - 49 let	21,9	36 395	109,6
50 - 59 let	23,0	37 759	109,9
60 a více let	10,6	37 925	110,0

Hrubý měsíční plat podle vzdělání

Hl. m. Praha			
stupeň dosaženého vzdělání (KKOV)	počet zaměstnanců přepočtený podle placených měsíců	hrubý měsíční plat	
		medián	meziroční index
	tis. osob	Kč/měs	%
Základní a nedokončené A-C	2,7	22 526	111,5
Střední bez maturity D,E,H,J	11,2	25 276	109,4
Střední s maturitou K-M	45,4	36 264	109,4
Vyšší odborné a bakalářské N,R	14,8	40 966	110,3
Vysokoškolské T,V	49,8	46 687	108,8
Neuvedeno	3,2	32 875	108,9
CELKEM - platová sféra	127,2	38 992	110,1

Hrubý měsíční plat podle pohlaví a věku

Hl. m. Praha

diferenciace hrubého měsíčního platu				hrubý měsíční plat				placená doba
1. decil	1. kvartil	3. kvartil	9. decil	průměr	z toho			
					odměny	příplatky	náhrady	
Kč/měs	Kč/měs	Kč/měs	Kč/měs	Kč/měs	%	%	%	hod/měs
24 858	31 091	49 666	63 071	42 615	9,5	18,1	11,3	175,6
16 278	18 538	27 341	32 894	23 355	6,9	11,1	6,8	175,4
23 484	27 880	39 370	46 485	34 398	9,5	16,0	10,9	176,5
26 540	32 127	49 684	61 395	42 907	10,1	19,0	11,3	176,3
24 983	31 759	52 224	66 135	44 382	9,4	18,8	11,1	175,3
25 177	31 935	50 793	64 888	43 639	9,2	17,6	11,4	175,1
23 498	30 895	50 246	65 748	43 079	9,2	17,5	11,5	175,4
27 437	34 374	55 340	71 137	47 795	9,1	20,0	10,7	175,7
*	*	*	*	*	*	*	*	*
23 919	28 901	40 446	48 074	35 586	8,4	17,2	10,1	176,5
29 342	35 501	52 451	65 875	46 337	9,5	20,3	10,8	176,3
30 216	38 220	59 878	76 472	51 999	9,0	20,8	10,6	175,2
27 629	35 560	59 000	76 556	50 588	9,1	19,8	10,7	175,2
24 416	31 165	54 847	74 162	46 617	9,1	19,8	11,1	176,0
23 514	29 719	45 800	57 342	39 365	9,8	16,6	11,7	175,5
*	*	*	*	*	*	*	*	*
23 284	27 424	38 680	45 565	33 731	10,1	15,3	11,4	176,5
24 483	30 057	46 731	57 123	39 747	10,8	17,5	11,8	176,3
22 803	29 501	46 692	58 325	39 557	9,8	17,2	11,6	175,3
24 063	30 965	46 768	58 876	40 478	9,3	16,4	11,8	175,1
22 645	30 755	47 235	60 350	40 750	9,2	15,8	11,9	175,0

Hrubý měsíční plat podle vzdělání

Hl. m. Praha

diferenciace hrubého měsíčního platu				hrubý měsíční plat				placená doba
1. decil	1. kvartil	3. kvartil	9. decil	průměr	z toho			
					odměny	příplatky	náhrady	
Kč/měs	Kč/měs	Kč/měs	Kč/měs	Kč/měs	%	%	%	hod/měs
15 933	18 117	27 846	32 819	23 606	7,0	15,4	10,2	176,7
17 315	20 698	30 706	35 858	26 255	8,0	15,5	9,9	176,5
25 377	30 179	44 286	51 755	37 730	7,7	17,5	11,1	174,9
28 256	33 327	49 764	58 514	42 471	7,9	18,7	11,9	175,2
32 244	37 787	60 625	79 351	52 348	11,3	19,0	11,4	176,1
24 520	28 804	37 758	45 816	34 518	8,3	12,7	12,4	174,7
24 858	31 091	49 666	63 071	42 615	9,5	18,1	11,3	175,6

Hrubý měsíční plat podle hlavních tříd a tříd zaměstnání CZ-ISCO

		Hl. m. Praha	
hlavní třída / třída zaměstnání CZ-ISCO		počet zaměstnanců přepočtený podle placených měsíců	hrubý měsíční plat
		tis. osob	medián
			Kč/měs
D	Manuální pracovníci	14,9	24 507
T	Nemanuální pracovníci	112,3	40 758
1	Řídící pracovníci	6,6	65 827
11	Nejvyšší státní úředníci, nejvyšší představitelé společností	1,1	76 173
12	Řídící prac.správy podniku, obchod., admin. a pod. činností	1,8	70 267
13	Řídící pracovníci výroby, IT, vzdělávání a příbuzných oborů	3,5	62 994
14	Řídící prac.ubyt.,strav.služeb,obchodu,ost.řídící pracovníci	0,2	50 395
2	Specialisté	44,3	41 051
21	Specialisté v oblasti vědy a techniky	3,6	43 223
22	Specialisté v oblasti zdravotnictví	8,5	54 499
23	Specialisté v oblasti výchovy a vzdělávání	15,2	35 592
24	Specialisté v obchodní sféře a veřejné správě	10,0	48 040
25	Specialisté v oblasti ICT	1,6	43 378
26	Specialisté obl. právní, sociální, kulturní a příbuz.oblastí	5,4	37 753
3	Techničtí a odborní pracovníci	43,1	40 109
31	Techničtí a odborní pracovníci v oblasti vědy a techniky	2,5	32 667
32	Odborní pracovníci v oblasti zdravotnictví	7,5	41 598
33	Odborní pracovníci v obchodní sféře a veřejné správě	29,6	41 157
34	Odborní pracovníci v obl.práva,kultury,sportu,příbuz.oborech	2,4	34 866
35	Technici v oblasti ICT	1,1	35 313
4	Úředníci	9,6	33 664
41	Všeobecní admin.pracovníci,sekretáři,pracovníci zadávání dat	4,2	33 444
42	Pracovníci informačních služeb,na přepážkách,v příb.oborech	0,5	29 253
43	Úředníci pro zpracování číselných údajů a v logistice	1,0	34 009
44	Ostatní úředníci	3,9	34 457

Hrubý měsíční plat podle hlavních tříd a tříd zaměstnání CZ-ISCO

Hl. m. Praha

diferenciace hrubého měsíčního platu				hrubý měsíční plat				placená doba
1. decil	1. kvartil	3. kvartil	9. decil	průměr	z toho			
					odměny	příplatky	náhrady	
Kč/měs	Kč/měs	Kč/měs	Kč/měs	Kč/měs	%	%	%	hod/měs
16 603	19 683	30 440	37 280	26 121	7,6	16,8	10,2	176,4
28 115	33 206	51 296	65 028	44 800	9,6	18,2	11,4	175,5
42 798	52 341	84 949	107 585	71 751	15,2	28,5	11,7	174,3
45 093	58 762	109 416	139 531	85 860	14,8	33,2	11,4	174,1
44 987	56 921	89 705	107 564	74 408	17,4	29,9	10,8	174,9
42 343	50 668	78 402	98 368	67 201	14,3	25,7	12,5	174,0
30 849	39 954	62 641	83 119	53 892	12,5	28,7	10,2	175,0
30 159	34 398	52 046	66 967	46 162	10,5	16,8	12,0	177,1
31 767	36 741	50 961	61 196	45 299	11,3	17,5	11,3	176,2
36 328	44 537	72 299	101 436	62 441	9,0	22,8	9,8	185,4
29 162	31 673	39 876	43 931	36 340	8,6	8,0	15,7	174,8
33 160	39 631	57 655	70 770	50 374	14,0	20,0	11,3	175,3
31 111	36 658	50 385	59 363	44 575	10,2	18,9	10,8	175,2
28 026	32 113	48 275	59 295	41 549	10,8	16,1	10,7	174,7
27 331	32 596	49 065	57 956	41 793	7,8	18,5	11,9	174,3
24 129	27 186	39 774	48 080	34 707	8,0	18,4	10,3	175,0
31 224	35 481	48 537	54 935	42 649	4,4	23,0	10,3	178,7
27 475	32 863	50 480	59 840	42 790	8,4	17,4	12,6	172,9
25 387	29 726	40 567	48 403	36 174	10,7	15,7	10,4	175,5
26 014	29 505	43 091	51 428	37 230	9,0	20,1	10,2	175,3
23 704	28 028	41 030	49 341	35 591	11,3	15,7	10,9	174,9
23 131	27 363	40 489	48 132	34 934	11,5	15,3	10,7	174,9
20 387	23 171	34 209	40 436	29 694	10,2	19,1	10,2	174,3
24 954	28 934	41 097	48 684	36 122	9,8	18,0	10,9	175,0
25 027	29 001	42 476	51 472	36 881	11,6	15,3	11,1	175,0

Hrubý měsíční plat podle hlavních tříd a tříd zaměstnání CZ-ISCO

hlavní třída / třída zaměstnání CZ-ISCO	Hl. m. Praha	
	počet zaměstnanců přepočtený podle placených měsíců tis. osob	hrubý měsíční plat
		medián Kč/měs
5 Pracovníci ve službách a prodeji	13,7	28 199
51 Pracovníci v oblasti osobních služeb	4,5	22 751
52 Pracovníci v oblasti prodeje	0,3	25 533
53 Pracovníci osob.péče ve vzdělávání,zdravotnictví,příbuz.obl.	4,9	27 625
54 Pracovníci v oblasti ochrany a ostrahy	4,0	40 851
6 Kvalifikovaní pracovníci v zemědělství,lesnictví a rybářství	0,2	25 204
61 Kvalifikovaní pracovníci v zemědělství	0,1	25 392
62 Kvalifikovaní pracovníci v lesnictví, rybářství a myslivosti	0,0	*
63 Farmáři, rybáři, lovci a sběrači samozásobitelé		
7 Řemeslníci a opraváři	1,4	27 224
71 Řemeslníci,kvalif.pracovníci na stavbách(kromě elektrikářů)	0,5	26 262
72 Kovodělníci,strojírenští dělníci,pracovníci v příb.oborech	0,3	27 358
73 Pracovníci v obl.uměleckých a tradičních řemesel, polygrafie	0,1	28 389
74 Pracovníci v oboru elektroniky a elektrotechniky	0,2	31 719
75 Zpracovatelé potravin,dřeva,textilu,pracovníci příbuz.oborů	0,3	25 951
8 Obsluha strojů a zařízení, montéři	1,3	29 427
81 Obsluha stacionárních strojů a zařízení	0,3	25 985
82 Montážní dělníci výrobků a zařízení	0,0	*
83 Řidiči a obsluha pojízdných zařízení	1,0	30 329
9 Pomocní a nekvalifikovaní pracovníci	3,2	17 458
91 Uklízeči a pomocníci	2,5	16 896
92 Pomocní pracovníci v zemědělství, lesnictví a rybářství	0,1	*
93 Pomocní pracovníci těžby,staveb.,výroby,dopravy a příb.ob.	0,3	22 989
94 Pomocní pracovníci při přípravě jídla	0,2	18 668
95 Pracovníci pouličního prodeje a poskytování služeb		
96 Pracovníci s odpady a ostatní pomocní pracovníci	0,2	22 476
CELKEM - platová sféra	127,2	38 992

Hrubý měsíční plat podle hlavních tříd a tříd zaměstnání CZ-ISCO

Hl. m. Praha

diferenciace hrubého měsíčního platu				hrubý měsíční plat				placená doba
1. decil	1. kvartil	3. kvartil	9. decil	průměr	z toho			
Kč/měs	Kč/měs	Kč/měs	Kč/měs		Kč/měs	odměny %	příplatky %	náhrady %
19 333	22 690	36 875	45 064	30 617	6,6	19,5	10,7	174,3
17 666	19 631	27 463	32 667	24 261	10,5	11,7	9,7	175,1
20 440	21 958	31 386	36 440	27 236	9,5	16,6	10,1	175,2
21 713	24 145	31 877	36 003	28 514	5,7	18,0	11,4	176,3
25 160	35 042	46 655	53 528	40 607	4,5	26,1	11,0	171,0
20 140	22 388	28 731	31 869	25 730	8,8	15,1	10,3	175,6
20 140	22 388	28 731	31 869	25 807	8,9	15,4	10,2	175,7
*	*	*	*	*	*	*	*	*
21 808	24 092	31 859	36 893	28 427	7,3	18,1	9,9	179,4
21 371	23 436	30 147	34 555	27 238	8,6	17,4	9,8	179,4
21 978	24 187	32 413	36 811	28 500	6,5	17,9	10,2	178,3
22 535	25 276	32 267	35 675	29 038	7,5	16,4	10,8	177,6
24 206	26 896	38 288	42 843	32 486	6,5	22,4	9,5	182,2
21 301	23 329	29 334	33 375	26 851	6,5	15,8	9,9	178,8
21 336	24 354	35 407	40 570	30 398	7,8	21,7	9,5	184,8
19 391	22 463	31 493	36 924	27 372	5,9	23,1	9,7	175,1
*	*	*	*	*	*	*	*	*
22 251	25 244	36 203	41 008	31 188	8,3	21,4	9,4	187,3
14 886	15 847	20 370	24 323	18 700	8,8	9,5	9,8	175,3
14 827	15 600	19 052	22 021	17 847	9,0	7,6	9,7	174,9
*	*	*	*	*	*	*	*	*
16 242	19 604	25 919	28 944	23 018	6,8	17,3	10,4	179,1
16 457	17 312	20 525	22 232	19 280	9,4	9,0	9,7	175,0
15 439	18 422	25 762	29 409	22 544	8,7	16,9	10,5	175,5
24 858	31 091	49 666	63 071	42 615	9,5	18,1	11,3	175,6

Hrubý měsíční plat podle podskupin zaměstnání CZ-ISCO

podskupina zaměstnání / kategorie zaměstnání CZ-ISCO	Hl. m. Praha	
	počet zaměstnanců přepočtený podle placených měsíců	hrubý měsíční plat
	tis. osob	medián Kč/měs
0110 Generálové a důstojníci v ozbrojených silách	1,8	61 125
1112 Nejvyšší státní úředníci	1,0	73 703
1120 Nejvyšší představitelé společností (kromě polit.,záj.m.org.)	0,1	93 100
1211 Řídící pracovníci v oblasti financí (kr.fin.,pojišť.služeb)	0,4	69 668
1212 Řídící pracovníci v oblasti lidských zdrojů	0,1	69 325
1219 Ostatní řídící pracovníci správy podniku a pod. činností	0,8	68 944
1221 Řídící pracovníci v obchodu, marketingu a v příb. oblastech	0,1	63 322
1223 Řídící pracovníci v oblasti výzkumu a vývoje	0,1	67 485
1311 Řídící pracovníci v zemědělství, lesnictví a příb. oborech	0,3	68 226
1324 Řídící pracovníci v dopravě, logistice a příbuzných oborech	0,1	81 451
1330 Řídící pracovníci v oblasti ICT	0,2	66 116
1341 Řídící pracovníci v oblasti péče o děti	0,4	47 397
1342 Řídící pracovníci v oblasti zdravotnictví	0,3	75 951
1343 Řídící pracovníci v oblasti péče o seniory	0,1	42 941
1344 Řídící pracovníci v sociální oblasti (kromě péče o seniory)	0,2	48 841
1345 Řídící pracovníci v oblasti vzdělávání	0,9	59 553
1349 Řídící pracovníci knihoven, muzeí, práva a bezpečnosti	0,9	72 997
1431 Řídící pracovníci kultury, vydavatelství, sportu, zábavy	0,1	54 896
1439 Řídící pracovníci v ost.službách (CK, nemovitosti a jiné)	0,0	53 650
2131 Biologové, botanici, zoologové a příbuzní specialisté	0,5	43 246
2132 Specialisté v zemědělství, lesnictví, rybářství a vod.hosp.	0,4	41 434
2133 Specialisté ochrany životního prostředí (kr.prům.ekologie)	0,6	39 982
2141 Specialisté v oblasti průmysl.inženýrství a příbuz.oblastech	0,6	48 074
2211 Praktičtí lékaři	0,3	62 980
2212 Lékaři specialisté	3,2	78 510
2221 Všeobecné sestry se specializací	3,7	49 133
2320 Učitelé odborných předmětů, praktického vyučování, lektori	1,3	38 564
2330 Učitelé SŠ (kr.odborných předmětů), konzervátorů, 2.st.ZŠ	4,7	37 678
2341 Učitelé na 1. stupni ZŠ	2,6	36 735
2342 Učitelé v oblasti předškolní výchovy	2,6	31 247
2354 Lektori a učitelé hudby na ostatních školách	0,2	35 425
2355 Lektori a učitelé umění na ostatních školách	0,2	35 249
2359 Specialisté,odborní pracovníci v obl.výchovy,vzdělávání j.n.	1,9	31 200
2411 Specialisté v oblasti účetnictví	1,1	46 661
2422 Specialisté v oblasti strategie a politiky organizací	7,5	49 058
2522 Systémoví administrátoři, správci počítačových sítí	0,8	41 739
2612 Soudci a příbuzní pracovníci	0,5	31 070
2619 Specialisté v oblasti práva a příbuzných oblastech j.n.	1,7	47 168
2621 Specialisté archiváři,kurátoři a správci památkových objektů	0,7	32 874
2634 Psychologové	0,3	38 465
2635 Specialisté v oblasti sociální práce	0,4	36 408
2652 Hudebníci, zpěváci a skladatelé	0,7	38 591
3112 Stavební technici	0,6	35 571
3118 Technici kartografové,zeměměřiči,pracovníci v příbuz.oborech	0,3	29 195

Hrubý měsíční plat podle podskupin zaměstnání CZ-ISCO

Hl. m. Praha

diferenciace hrubého měsíčního platu				hrubý měsíční plat				placená doba
1. decil	1. kvartil	3. kvartil	9. decil	průměr	z toho			
Kč/měs	Kč/měs	Kč/měs	Kč/měs		Kč/měs	odměny	příplatky	náhrady
45 545	53 517	69 043	79 346	62 420	4,9	5,1	0,1	175,7
44 466	56 980	109 110	140 424	84 377	14,3	32,8	11,6	174,1
55 851	75 880	109 994	135 886	96 197	17,6	35,9	10,7	174,0
44 513	56 390	88 309	109 317	74 248	17,6	30,0	11,2	174,2
44 214	52 029	90 234	111 531	73 785	19,2	28,4	10,3	175,7
47 753	57 646	85 122	100 529	72 466	16,0	30,3	10,8	175,0
42 815	49 883	70 596	94 960	65 092	18,8	28,6	11,0	175,2
38 663	47 465	83 283	110 247	70 251	16,7	27,5	10,3	176,5
48 528	60 283	86 532	103 234	73 547	15,2	27,8	11,2	174,1
38 165	58 548	99 272	110 533	78 394	18,9	29,5	11,0	174,4
42 287	51 316	80 968	102 526	68 798	14,7	28,7	10,9	175,2
35 288	40 529	54 421	60 445	47 854	13,9	19,9	15,4	173,9
51 235	61 061	99 658	137 189	85 732	14,8	31,3	10,1	179,7
36 330	38 716	49 675	65 517	46 651	13,0	21,9	10,1	175,3
36 615	41 924	63 061	80 171	54 452	10,4	21,3	10,3	175,3
45 680	51 177	69 435	80 171	61 243	13,5	24,0	15,1	174,4
47 916	60 608	89 457	104 262	75 546	14,8	25,5	12,0	170,8
29 827	36 375	69 271	87 350	55 524	10,8	30,7	10,0	175,0
37 580	44 259	62 368	89 012	57 102	15,0	26,1	10,3	174,5
29 775	34 940	52 924	64 587	45 770	9,3	17,4	11,6	177,8
31 719	35 570	47 396	58 734	43 442	11,1	16,0	11,6	174,1
29 677	34 093	46 977	51 747	41 076	10,7	14,1	11,7	174,3
35 425	40 174	55 542	67 505	49 730	13,4	19,8	11,0	175,4
39 520	50 835	69 830	78 090	61 587	13,9	13,6	9,6	184,0
48 011	59 945	101 434	123 624	83 200	11,5	22,9	9,3	195,9
36 351	42 662	55 827	62 326	49 691	5,2	24,5	10,2	179,3
32 221	34 925	42 460	47 027	39 348	7,7	11,3	15,9	176,0
31 494	34 169	41 024	44 700	38 097	8,2	8,9	16,1	175,1
30 954	33 460	39 703	42 258	36 813	9,0	6,0	16,2	174,2
27 523	29 385	33 300	35 806	31 692	11,4	2,7	15,2	174,3
29 920	32 220	37 527	39 941	35 070	6,0	3,5	16,3	175,0
30 035	32 205	37 933	41 666	35 640	8,2	3,8	16,6	174,3
26 835	28 593	36 127	41 960	33 308	7,5	8,5	15,1	174,6
34 678	39 349	54 419	65 503	48 804	14,2	19,0	11,2	175,0
33 796	40 718	58 817	72 605	51 515	14,3	19,9	11,3	175,5
30 376	35 258	48 338	57 449	43 042	9,9	18,8	11,0	175,3
26 178	28 254	34 908	39 382	32 075	12,4	5,4	9,6	174,4
31 425	37 089	57 260	70 776	49 230	12,9	19,2	11,6	174,7
25 017	28 567	39 346	48 610	35 062	9,9	11,3	10,7	174,6
29 742	33 083	44 072	51 344	39 923	7,5	11,2	12,9	176,2
28 715	32 518	41 601	51 508	38 552	10,6	18,2	11,3	174,1
33 597	35 638	46 701	54 251	41 713	6,7	17,1	8,5	174,8
28 022	31 613	41 330	48 396	37 320	9,5	17,7	10,5	174,5
23 291	25 425	32 161	35 553	29 288	7,5	8,9	10,4	174,1

Hrubý měsíční plat podle podskupin zaměstnání CZ-ISCO

podskupina zaměstnání / kategorie zaměstnání CZ-ISCO	Hl. m. Praha	
	počet zaměstnanců přepočtený podle placených měsíců	hrubý měsíční plat
	tis. osob	medián Kč/měs
3119 Technici v ostatních průmyslových oborech	0,9	27 673
3211 Technici a asistenti pro obsluhu lékařských zařízení	0,4	47 818
3212 Odborní laboranti, laboratorní asistenti v obl.zdravotnictví	0,9	38 161
3221 Všeobecné sestry bez specializace	4,3	43 646
3255 Odborní pracovníci v oblasti rehabilitace	0,3	34 034
3256 Praktické sestry	0,6	36 707
3257 Asistenti ochrany veřejného zdraví	0,1	35 089
3258 Zdravotničtí záchranáři	0,4	47 766
3313 Odborní pracovníci účetnictví, ekonomiky, personalistiky	2,9	35 537
3333 Odborní pracovníci úřadů práce a pracovních agentur	0,2	30 493
3339 Zprostředkovatelé služeb j.n.	0,3	33 044
3341 Vedoucí v oblasti administrativních agend	0,7	51 422
3342 Odborní administrativní pracovníci v právní oblasti	0,5	32 411
3343 Odborní pracovníci v administrativě a správě organizace	7,3	34 940
3352 Pracovníci veřejné správy v oblasti daní	2,3	36 503
3353 Pracovníci veřejné správy v oblasti sociálních, jiných dávek	1,9	30 498
3354 Pracovníci veřejné správy vydávající různá povolení	0,2	36 987
3355 Policejní inspektoři, komisaři a radové Policie ČR	10,1	49 435
3359 Pracovníci veřejné správy v oblasti státních regulací j.n.	0,5	45 562
3411 Odborní pracovníci v právní obl.,bezpečnosti,příbuz.oborech	0,8	36 914
3412 Odborní pracovníci v oblasti sociální práce	0,7	35 101
3511 Technici provozu ICT, technici programátoři	0,4	33 750
3513 Technici počítačových sítí a systémů	0,3	38 790
4110 Všeobecní administrativní pracovníci	3,2	34 974
4120 Sekretáři (všeobecní)	0,6	33 314
4131 Pracovníci pro zpracování textů, písaři	0,3	24 069
4132 Pracovníci pro zadávání dat	0,1	28 497
4223 Operátoři telefonních panelů	0,1	21 596
4224 Recepční v hotelích a dalších ubytovacích zařízeních	0,0	26 475
4225 Pracovníci v informačních kancelářích	0,2	30 440
4226 Recepční (kr.recepčních v hotelích, ubytovacích zařízeních)	0,0	24 790
4229 Pracovníci informačních služeb j.n.	0,0	33 555
4311 Úředníci v oblasti účetnictví	0,3	35 560
4312 Úředníci v oblasti statistiky, finančnictví a pojišťovnictví	0,2	31 909
4313 Mzdoví účetní	0,1	38 021
4321 Úředníci ve skladech	0,1	28 021
4323 Pracovníci v dopravě a přepravě	0,2	34 586
4411 Knihovníci	0,9	30 580
4412 Pracovníci poštovního provozu (kromě úředníků na přepážkách)	0,1	27 816
4415 Pracovníci evidence dat a archivů	0,6	28 741
4416 Personální referenti	0,3	39 234
4419 Úředníci j.n.	2,0	37 997
5120 Kuchaři (kromě šéfkuchařů), pomocní kuchaři	2,4	21 212
5151 Vedoucí provozu stravovacích, ubytovacích a dalších zařízení	0,7	27 926

Hrubý měsíční plat podle podskupin zaměstnání CZ-ISCO

Hl. m. Praha

diferenciace hrubého měsíčního platu				hrubý měsíční plat				placená doba
1. decil	1. kvartil	3. kvartil	9. decil	průměr	z toho			
					odměny	příplatky	náhrady	
Kč/měs	Kč/měs	Kč/měs	Kč/měs	Kč/měs	%	%	%	hod/měs
23 133	24 855	37 730	48 205	32 365	8,1	21,2	10,0	173,3
32 723	37 585	61 209	71 930	50 979	9,0	23,9	10,5	191,2
28 245	32 594	46 331	53 921	40 411	5,9	18,3	11,1	183,6
33 293	37 390	49 440	54 723	43 913	3,6	23,6	10,1	177,0
25 243	28 830	38 177	41 832	33 855	5,2	11,3	10,8	175,6
27 199	31 924	40 185	43 583	36 083	3,3	27,5	9,8	177,8
29 400	32 441	37 801	42 245	35 466	11,7	14,3	11,3	174,1
39 932	43 401	53 265	60 458	48 952	3,9	31,1	10,1	183,4
27 918	31 274	42 007	49 883	37 590	11,3	16,2	11,3	174,7
24 692	27 399	32 564	39 704	31 781	9,2	12,3	9,7	178,4
26 309	29 945	38 903	46 168	35 187	10,5	18,8	10,5	175,7
26 132	32 628	69 583	83 750	54 225	13,6	24,9	10,5	174,6
23 682	26 800	38 347	45 637	33 745	12,0	13,5	10,6	174,5
24 510	28 781	43 054	53 157	37 356	11,2	17,1	11,1	174,4
29 486	32 806	41 723	47 787	37 786	7,4	20,9	12,7	174,3
24 321	27 146	34 679	42 543	32 095	9,2	11,4	10,3	175,9
30 115	34 184	40 580	44 359	37 378	12,2	17,1	11,2	174,2
37 672	42 915	57 163	65 200	50 648	5,1	18,6	13,9	171,4
31 352	36 109	53 807	60 625	45 644	10,8	21,0	10,9	176,3
28 488	32 319	43 924	51 996	38 733	12,7	14,4	10,7	176,2
27 395	30 922	39 479	44 150	35 604	9,6	17,7	10,5	175,4
25 758	29 005	42 132	50 998	36 398	8,8	19,8	10,4	173,8
27 916	32 378	44 116	51 540	39 319	9,7	22,2	10,1	176,2
24 175	28 676	42 202	49 457	36 331	11,2	15,7	10,7	175,0
24 052	28 867	38 424	43 447	34 030	13,5	17,0	11,1	174,7
19 145	21 720	26 885	29 610	24 576	11,5	6,8	9,9	174,5
22 554	25 768	33 890	38 971	29 806	10,4	13,5	9,9	175,3
17 253	20 062	27 026	32 684	23 384	5,5	21,1	10,2	173,8
20 146	22 381	32 662	36 477	27 781	6,2	24,1	9,6	172,7
22 087	24 731	33 739	37 244	29 982	8,6	19,9	10,2	174,7
17 192	19 960	27 435	32 549	24 755	4,9	16,3	9,4	174,6
23 728	26 944	38 857	46 436	34 364	16,7	15,6	10,7	174,2
27 501	30 990	41 157	48 675	37 047	11,5	17,0	10,7	174,3
22 295	25 734	43 477	55 003	36 335	10,2	15,2	11,4	174,2
29 938	33 114	45 401	52 828	40 396	13,4	16,5	11,8	174,8
21 549	24 459	32 608	37 978	28 796	8,1	16,4	10,8	175,6
28 688	30 628	40 943	46 619	36 721	5,6	23,8	10,5	176,9
23 784	26 932	35 452	42 940	32 405	10,6	10,5	10,8	175,5
19 766	24 283	32 910	39 495	28 845	14,0	14,3	10,3	174,3
22 463	24 941	33 834	41 628	30 251	9,3	12,2	11,3	174,5
30 472	34 777	46 557	54 282	41 881	13,5	19,1	10,8	174,8
28 175	32 130	46 548	54 879	40 485	12,0	17,1	11,2	175,0
17 321	18 906	24 511	28 857	22 353	10,4	9,6	9,6	174,9
18 033	22 678	32 227	37 193	27 958	10,3	13,7	9,7	174,6

Hrubý měsíční plat podle podskupin zaměstnání CZ-ISCO

podskupina zaměstnání / kategorie zaměstnání CZ-ISCO	Hl. m. Praha	
	počet zaměstnanců přepočtený podle placených měsíců	hrubý měsíční plat
	tis. osob	medián Kč/měs
5153 Správci objektů	0,9	22 741
5164 Chovatelé, ošetrovatelé zvířat v zařiz.pro chov,příbuz.prac.	0,2	28 918
5230 Pokladníci a prodavači vstupenek a jízdenek	0,2	28 551
5312 Asistenti pedagogů	1,0	24 405
5321 Ošetrovatelé a prac. sociálních služeb v obl. pobytové péče	1,0	31 829
5322 Ošetrovatelé a prac.soc.slужeb v obl.ambul. služeb,dom. péče	0,3	28 543
5329 Pracovníci osobní péče ve zdravotní a sociální oblasti j.n.	2,6	27 692
5411 Příslušníci HZS ČR,hasiči ostatních jednotek požární ochrany	0,8	44 393
5412 Policisté	1,7	42 662
5414 Pracovníci ostrahy a bezpečnostních agentur	0,5	20 937
6113 Zahradníci a pěstitelé v zahradnických školkách	0,1	25 388
7112 Zedníci, kamnáři, dlaždiči a montéři suchých staveb	0,0	24 848
7119 Ostatní řemeslníci, kvalifikovaní prac.hl. stavební výroby	0,3	26 132
7126 Instalatéři,potrubaři,stavební zámečníci a stavební klempíři	0,1	27 967
7131 Malíři (vč.stavebních lakýrníků a natěračů), tapetáři	0,0	23 730
7222 Nástrojaři a příbuzní pracovníci	0,2	26 912
7231 Mechanici a opraváři motorových vozidel	0,1	27 215
7411 Stavební a provozní elektrikáři	0,1	32 634
7412 Elektromechanici	0,1	28 541
7421 Mechanici a opraváři elektronických přístrojů	0,0	39 182
7531 Krejčí, kožešníci a kloboučníci	0,1	25 405
7533 Švadleny, šičky, vyšivači a pracovníci v příbuzných oborech	0,0	22 859
8157 Obsluha strojů v prádelnách a čistírnách	0,1	22 463
8182 Obsluha parních turbín, kotlů a příbuzných zařízení	0,2	26 355
8322 Řidiči osobních a malých dodávkových automobilů, taxikáři	0,7	31 928
8332 Řidiči nákladních automobilů, tahačů a speciálních vozidel	0,1	29 452
8344 Obsluha vysokozdvizných a jiných vozíků a skladníci	0,1	22 596
9112 Uklízeči a pomocníci v hotelích,admin.,průmysl.a j.objektech	2,5	16 877
9333 Pomocní manipulační pracovníci (kromě výroby)	0,2	23 597
9412 Pomocníci v kuchyni	0,2	18 532
9613 Uklízeči veřejných prostranství,čističi kanalizací	0,1	22 936
9622 Pomocní pracovníci údržby budov a souvisejících prostor	0,1	22 844

Hrubý měsíční plat podle podskupin zaměstnání CZ-ISCO

Hl. m. Praha

diferenciace hrubého měsíčního platu				hrubý měsíční plat				placená doba
1. decil	1. kvartil	3. kvartil	9. decil	průměr	z toho			
					odměny	příplatky	náhrady	
Kč/měs	Kč/měs	Kč/měs	Kč/měs	Kč/měs	%	%	%	hod/měs
18 381	20 147	27 008	31 729	24 342	11,4	10,3	9,6	175,4
20 699	24 151	32 586	40 410	29 272	6,6	25,2	9,8	174,5
21 527	24 372	33 623	38 213	29 456	11,4	16,5	10,0	174,8
20 813	22 442	26 451	28 799	24 705	8,2	3,6	15,7	174,8
25 860	28 366	34 933	38 589	32 014	7,5	20,8	11,0	170,7
24 091	25 994	29 763	31 769	28 342	9,0	14,0	10,1	175,4
21 467	24 089	32 045	36 342	28 703	3,9	22,0	10,3	179,1
35 864	39 447	50 481	58 814	46 086	6,8	21,5	12,2	166,2
36 341	39 118	47 578	52 929	43 913	3,4	34,0	9,3	170,3
15 545	17 359	26 356	31 192	22 385	7,5	19,6	9,4	177,3
20 140	22 350	28 534	30 852	25 717	9,2	15,0	10,3	175,1
23 211	23 920	27 340	30 621	25 795	4,2	15,7	10,1	176,0
21 133	23 017	30 344	34 580	26 975	9,6	17,8	9,9	179,8
23 334	24 673	32 126	37 584	29 359	9,8	17,0	9,6	180,0
19 462	22 220	26 466	29 441	24 270	3,0	15,8	10,0	178,6
21 625	24 289	31 112	36 411	28 040	6,7	17,7	10,1	177,5
22 457	23 495	31 420	34 787	27 712	4,9	16,3	10,6	179,2
25 571	27 642	38 288	42 843	33 130	5,5	26,0	9,9	182,4
22 221	24 853	33 013	38 875	29 869	7,6	18,3	9,6	178,2
29 645	33 647	42 644	43 945	37 549	6,7	23,0	8,7	191,9
21 144	23 134	27 231	28 358	25 486	5,3	10,6	10,2	175,4
20 232	21 302	24 109	25 951	22 877	5,5	13,8	9,7	180,4
18 891	19 539	25 913	29 463	23 466	12,8	17,7	10,0	174,2
20 523	23 008	32 664	37 125	28 136	4,0	24,1	9,5	175,1
23 005	26 461	37 526	42 194	32 571	9,3	21,7	9,2	188,8
23 777	26 670	32 478	35 343	29 539	5,3	23,9	10,1	187,9
19 220	20 567	26 023	28 472	23 776	6,0	14,3	10,2	174,9
14 817	15 583	18 988	21 852	17 808	9,0	7,5	9,7	174,9
18 842	20 209	26 098	29 505	23 943	7,0	18,3	10,5	179,9
16 408	17 284	20 105	22 021	19 119	9,0	9,1	9,8	175,0
15 014	16 005	26 038	28 686	21 852	10,7	25,6	10,0	176,2
17 241	20 767	25 250	29 246	23 331	8,6	12,1	11,1	174,9

Základní informace o měsíční odpracované a neodpracované době

Hl. m. Praha

Průměrná měsíční odpracovaná doba 142,9 hod/měs

z toho přesčas 3,2 hod/měs

Diferenciace

1. decil - 10 % měsíčních odpracovaných dob menších než 127,0 hod/měs

1. kvartil - 25 % měsíčních odpracovaných dob menších než 137,3 hod/měs

Medián - 50 % měsíčních odpracovaných dob menších než 145,3 hod/měs

3. kvartil - 25 % měsíčních odpracovaných dob větších než 150,0 hod/měs

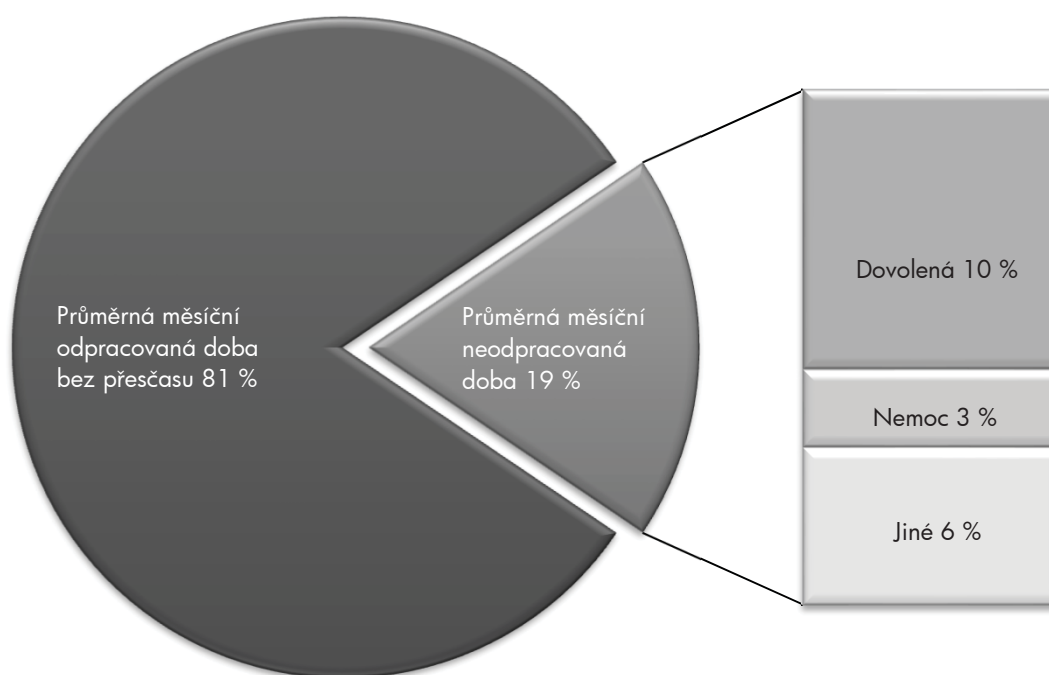
9. decil - 10 % měsíčních odpracovaných dob větších než 157,3 hod/měs

Průměrná měsíční neodpracovaná doba 32,6 hod/měs

z toho dovolená 17,7 hod/měs

z toho nemoc 4,9 hod/měs

Struktura fondu pracovní doby



**Měsíční odpracovaná a neodpracovaná doba
podle podskupin zaměstnání CZ-ISCO**

Hl. m. Praha						
podskupina zaměstnání/ kategorie zaměstnání CZ-ISCO	počet zaměstnanců přepočtený podle evid. měsíců	odpracovaná doba		neodpracovaná doba		
		celkem	z toho přesčas	celkem	z toho	
					dovolená	nemoc
	tis. osob	hod/měs	hod/měs	hod/měs		
0110 Generálové a důstojníci v ozbrojených silách	1,8	139,4	0,9	36,6	17,2	1,9
1112 Nejvyšší státní úředníci	1,0	144,2	0,3	29,9	16,3	2,2
1120 Nejvyšší představitelé společností (kromě polit.,zájm.org.)	0,1	147,2	0,2	27,0	17,0	0,6
1211 Řídicí pracovníci v oblasti financí (kr.fin.,pojišť.slужeb)	0,4	145,4	0,1	28,8	16,2	2,7
1212 Řídicí pracovníci v oblasti lidských zdrojů	0,1	146,5	0,4	29,2	16,1	2,9
1219 Ostatní řídicí pracovníci správy podniku a pod. činností	0,8	146,2	0,4	28,9	16,2	2,3
1221 Řídicí pracovníci v obchodu, marketingu a v příb. oblastech	0,1	146,7	0,6	28,6	17,2	1,6
1223 Řídicí pracovníci v oblasti výzkumu a vývoje	0,1	144,5	0,1	32,7	15,9	3,3
1311 Řídicí pracovníci v zemědělství, lesnictví a příb. oborech	0,3	144,8	0,1	29,4	16,8	2,5
1324 Řídicí pracovníci v dopravě, logistice a příbuzných oborech	0,1	148,0	0,0	26,4	16,0	2,4
1330 Řídicí pracovníci v oblasti ICT	0,2	145,6	0,6	29,7	16,7	2,7
1341 Řídicí pracovníci v oblasti péče o děti	0,4	138,7	0,1	35,2	25,6	1,6
1342 Řídicí pracovníci v oblasti zdravotnictví	0,3	152,4	5,8	27,2	16,9	1,3
1343 Řídicí pracovníci v oblasti péče o seniory	0,1	145,4	1,2	29,8	15,2	4,2
1344 Řídicí pracovníci v sociální oblasti (kromě péče o seniory)	0,3	142,3	0,2	33,0	16,2	8,2
1345 Řídicí pracovníci v oblasti vzdělávání	1,0	139,7	0,4	34,6	23,8	1,6
1349 Řídicí pracovníci knihoven, muzeí, práva a bezpečnosti	0,9	141,3	2,9	29,5	17,8	2,2
1431 Řídicí pracovníci kultury, vydavatelství, sportu, zábavy	0,1	150,4	0,8	24,5	17,0	1,7
2131 Biologové, botanici, zoologové a příbuzní specialisté	0,5	145,6	3,6	32,1	18,0	3,1
2132 Specialisté v zemědělství, lesnictví, rybářství a vod.hosp.	0,4	141,8	0,1	32,4	16,5	4,2
2133 Specialisté ochrany životního prostředí (kr.prům.ekologie)	0,7	142,8	0,1	31,4	16,3	3,7
2141 Specialisté v oblasti průmysl.inženýrství a příbuz.oblastech	0,6	144,5	0,4	30,9	16,4	3,0
2211 Praktičtí lékaři	0,3	157,9	9,3	25,8	16,4	3,8
2212 Lékaři specialisté	3,3	166,8	20,8	28,7	17,3	2,5
2221 Všeobecné sestry se specializací	3,8	150,6	10,4	28,4	16,6	4,9
2320 Učitelé odborných předmětů, praktického vyučování, lektori	1,3	135,4	0,3	40,7	25,8	3,4
2330 Učitelé SŠ (kr.odborných předmětů), konzervatořích, 2.st.ZŠ	4,8	134,7	0,4	40,4	25,8	3,0
2341 Učitelé na 1. stupni ZŠ	2,7	134,2	0,3	40,0	25,0	3,8
2342 Učitelé v oblasti předškolní výchovy	2,7	134,7	0,1	39,6	25,6	5,0
2354 Lektori a učitelé hudby na ostatních školách	0,2	135,0	0,0	39,9	26,4	2,5
2355 Lektori a učitelé umění na ostatních školách	0,2	133,6	0,0	40,6	26,2	1,9
2359 Specialisté,odborní pracovníci v obl.výchovy,vzdělávání j.n.	2,0	135,8	0,4	38,8	23,5	4,5
2411 Specialisté v oblasti účetnictví	1,1	142,8	0,1	32,2	16,2	4,4
2422 Specialisté v oblasti strategie a politiky organizací	7,8	143,1	0,2	32,4	16,2	4,1
2522 Systémoví administrátoři, správci počítačových sítí	0,8	145,0	1,1	30,3	16,3	3,9
2612 Soudci a příbuzní pracovníci	0,5	146,3	0,0	28,2	16,3	3,3
2619 Specialisté v oblasti práva a příbuzných oblastech j.n.	1,8	140,9	0,1	33,9	16,1	5,2
2621 Specialisté archiváři,kurátoři a správci památkových objektů	0,7	144,5	0,2	30,2	16,6	3,8
2634 Psychologové	0,3	140,8	0,6	35,5	20,9	3,9
2635 Specialisté v oblasti sociální práce	0,5	141,9	0,4	32,3	16,9	5,3
2652 Hudebníci, zpěváci a skladatelé	0,7	150,8	0,0	24,1	16,0	2,0
3112 Stavební technici	0,6	144,6	0,7	29,9	16,1	4,8
3118 Technici kartografové,zeměměřiči,pracovníci v příbuz.oborech	0,3	141,3	0,0	32,8	16,4	8,6
3119 Technici v ostatních průmyslových oborech	0,9	147,3	4,8	25,9	15,7	5,9

**Měsíční odpracovaná a neodpracovaná doba
podle podskupin zaměstnání CZ-ISCO**

Hl. m. Praha						
podskupina zaměstnání/ kategorie zaměstnání CZ-ISCO	počet zaměstnanců přepočtený podle evid. měsíců	odpracovaná doba		neodpracovaná doba		
		celkem	z toho přesčas	celkem	z toho	
					dovolená	nemoc
	tis. osob	hod/měs	hod/měs	hod/měs		
3211 Technici a asistenti pro obsluhu lékařských zařízení	0,4	157,8	17,5	32,7	19,1	5,2
3212 Odborní laboranti, laboratorní asistenti v obl.zdravotnictví	0,9	150,4	10,3	32,8	18,7	5,0
3221 Všeobecné sestry bez specializace	4,5	147,5	9,4	29,1	16,1	6,1
3255 Odborní pracovníci v oblasti rehabilitace	0,3	143,2	1,4	32,3	16,7	5,6
3256 Praktické sestry	0,6	149,1	12,6	28,1	15,2	6,9
3257 Asistenti ochrany veřejného zdraví	0,1	139,0	0,1	35,0	15,8	7,1
3258 Zdravotničtí záchranáři	0,5	154,5	19,2	28,3	17,1	4,7
3313 Odborní pracovníci účetnictví, ekonomiky, personalistiky	3,0	142,6	0,3	32,2	15,7	5,0
3333 Odborní pracovníci úřadů práce a pracovních agentur	0,2	143,4	0,1	35,0	16,1	6,8
3339 Zprostředkovatelé služeb j.n.	0,3	147,0	1,0	28,7	15,5	3,4
3341 Vedoucí v oblasti administrativních agend	0,7	144,8	0,2	29,8	16,3	4,2
3342 Odborní administrativní pracovníci v právní oblasti	0,5	143,6	0,1	30,9	16,4	4,8
3343 Odborní pracovníci v administrativě a správě organizace	7,5	143,4	0,5	31,0	16,1	4,7
3352 Pracovníci veřejné správy v oblasti daní	2,4	138,4	0,3	35,9	16,5	6,2
3353 Pracovníci veřejné správy v oblasti sociálních, jiných dávek	2,0	139,9	0,5	36,1	16,2	11,2
3354 Pracovníci veřejné správy vydávající různá povolení	0,2	140,4	0,2	33,7	16,4	7,3
3355 Policejní inspektori, komisaři a radové Policie ČR	10,4	140,1	7,7	31,1	18,7	4,3
3359 Pracovníci veřejné správy v oblasti státních regulací j.n.	0,6	142,8	1,3	33,4	16,4	5,4
3411 Odborní pracovníci v právní obl.,bezpečnosti,příbuz.oborech	0,9	144,7	1,7	31,5	16,2	5,8
3412 Odborní pracovníci v oblasti sociální práce	0,8	143,7	1,2	31,5	16,5	5,5
3511 Technici provozu ICT, technici programátoři	0,5	143,7	0,9	30,0	16,1	5,4
3513 Technici počítačových sítí a systémů	0,3	145,7	1,5	30,6	16,1	3,9
4110 Všeobecní administrativní pracovníci	3,3	143,2	0,7	31,8	16,1	5,8
4120 Sekretáři (všeobecní)	0,7	141,1	0,2	33,6	15,4	6,8
4131 Pracovníci pro zpracování textů, písaři	0,4	140,0	0,0	34,5	16,1	11,0
4132 Pracovníci pro zadávání dat	0,1	143,6	0,4	32,1	15,7	5,7
4223 Operátoři telefonních panelů	0,1	144,2	4,0	29,5	15,8	6,3
4225 Pracovníci v informačních kancelářích	0,2	144,8	4,6	29,7	16,1	5,1
4311 Úředníci v oblasti účetnictví	0,3	144,1	0,2	30,1	15,9	4,4
4312 Úředníci v oblasti statistiky, finančnictví a pojišťovnictví	0,2	140,1	0,2	34,1	16,2	8,3
4313 Mzdoví účetní	0,1	142,0	1,1	32,8	16,3	4,9
4321 Úředníci ve skladech	0,1	143,7	1,6	31,8	16,0	5,7
4323 Pracovníci v dopravě a přepravě	0,2	147,6	5,5	29,1	16,1	3,4
4411 Knihovníci	0,9	143,5	0,5	32,0	11,6	6,4
4412 Pracovníci poštovního provozu (kromě úředníků na přepážkách)	0,1	143,0	0,2	31,3	16,4	6,3
4415 Pracovníci evidence dat a archivů	0,6	139,9	0,1	34,7	16,4	7,9
4416 Personální referenti	0,3	143,8	0,5	31,0	15,8	5,2
4419 Úředníci j.n.	2,1	142,6	0,3	32,4	16,5	4,8
5120 Kuchaři (kromě šéfkuchařů), pomocní kuchaři	2,6	141,5	1,0	33,4	15,8	7,9
5151 Vedoucí provozu stravovacích, ubytovacích a dalších zařízení	0,7	145,4	0,9	29,2	15,9	4,3
5153 Správci objektů	1,0	146,0	0,9	29,4	16,1	4,9
5164 Chovatelé,ošetřovatelé zvířat v zaříz.pro chov,příbuz.prac.	0,2	142,6	2,5	31,7	15,8	8,1
5230 Pokladníci a prodavači vstupenek a jízdenek	0,2	146,4	1,0	28,4	14,8	5,0
5312 Asistenti pedagogů	1,1	130,4	0,2	44,3	24,1	6,8

**Měsíční odpracovaná a neodpracovaná doba
podle podskupin zaměstnání CZ-ISCO**

Hl. m. Praha						
podskupina zaměstnání/ kategorie zaměstnání CZ-ISCO	počet zaměstnanců přepočtený podle evid. měsíců	odpracovaná doba		neodpracovaná doba		
		celkem	z toho přesčas	celkem	z toho	
					dovolená	nemoc
	tis. osob	hod/měs	hod/měs	hod/měs		
5321 Ošetřovatelé a prac. sociálních služeb v obl. pobytové péče	1,0	140,3	3,9	30,2	14,8	8,6
5322 Ošetřovatelé a prac.soc.slужeb v obl.ambul. služeb,dom. péče	0,3	142,6	2,1	32,7	14,9	10,5
5329 Pracovníci osobní péče ve zdravotní a sociální oblasti j.n.	2,8	147,3	10,4	31,2	16,3	8,4
5411 Příslušníci HZS ČR,hasiči ostatních jednotek požární ochrany	0,8	137,8	2,7	28,4	18,1	4,6
5412 Policisté	1,8	138,8	3,8	31,4	15,8	7,7
5414 Pracovníci ostrahy a bezpečnostních agentur	0,6	149,6	5,7	27,4	15,1	5,1
6113 Zahradníci a pěstitelé v zahradnických školkách	0,2	141,7	1,1	33,3	16,1	8,9
7119 Ostatní řemeslníci, kvalifikovaní prac.hl. stavební výroby	0,3	149,6	5,5	30,0	16,5	5,2
7126 Instalatéři,potrubaři,stavební zámečníci a stavební klempíři	0,1	148,6	6,1	31,1	16,0	6,9
7222 Nástrojaři a příbuzní pracovníci	0,2	147,7	4,2	29,8	15,9	5,3
7231 Mechanici a opraváři motorových vozidel	0,1	146,4	4,9	32,7	16,7	7,3
7411 Stavební a provozní elektrikáři	0,1	152,3	11,6	29,8	16,7	6,4
7412 Elektromechanici	0,1	144,9	4,5	33,2	15,7	8,8
7531 Krejčí, kožešníci a kloboučníci	0,1	144,0	1,2	31,2	16,4	6,8
8157 Obsluha strojů v prádelnách a čistírnách	0,1	144,9	0,5	29,2	16,2	5,5
8182 Obsluha parních turbín, kotlů a příbuzných zařízení	0,2	149,6	5,8	25,2	14,5	4,9
8322 Řidiči osobních a malých dodávkových automobilů, taxikáři	0,7	158,2	15,6	29,9	15,3	6,5
8332 Řidiči nákladních automobilů, tahačů a speciálních vozidel	0,1	155,0	13,8	32,1	16,3	6,5
8344 Obsluha vysokozdvizných a jiných vozíků a skladníci	0,1	145,9	1,5	28,9	15,9	5,2
9112 Uklízeči a pomocníci v hotelích,admin.,průmysl.a j.objektech	2,6	143,0	0,9	31,9	15,6	7,5
9333 Pomocní manipulační pracovníci (kromě výroby)	0,2	145,8	6,7	33,7	15,8	9,3
9412 Pomocníci v kuchyni	0,2	141,5	1,2	33,5	14,5	8,9
9613 Uklízeči veřejných prostranství,čističi kanalizací	0,1	141,5	1,4	34,7	15,7	11,3
9622 Pomocní pracovníci údržby budov a souvisejících prostor	0,1	144,1	1,0	30,8	16,3	4,9

Základní informace o hodinovém výděлку

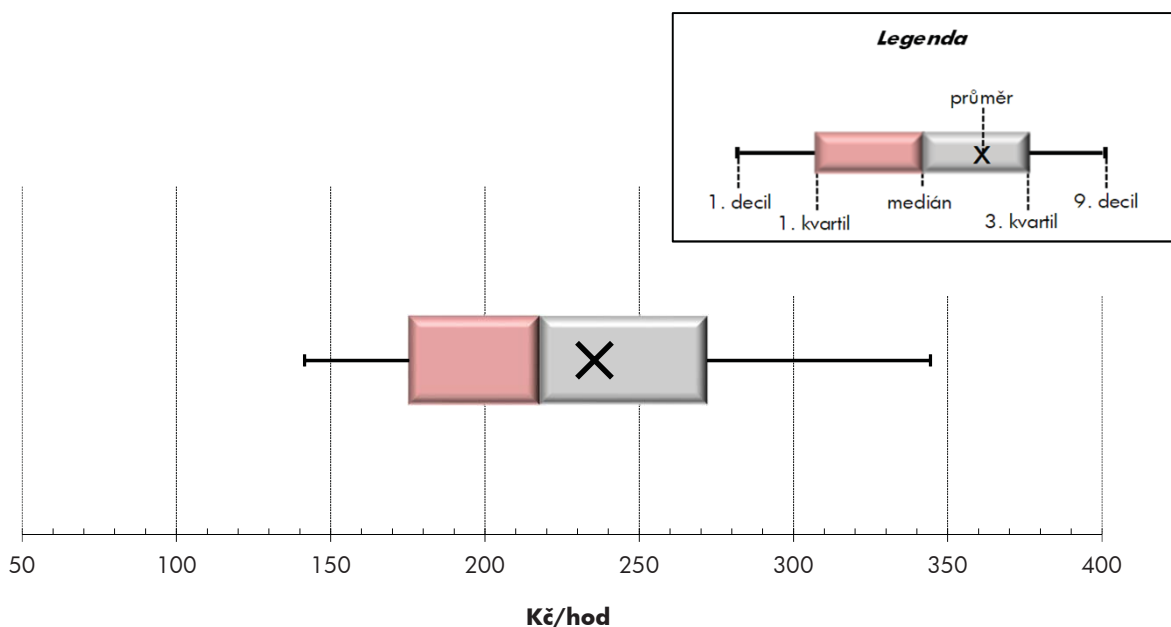
Hl. m. Praha

Medián hodinového výděľku	217,8 Kč/hod
Index mediánu hodinového výděľku vůči 4. čtvrtletí 2017	106,3 %

Diferenciace

1. decil - 10 % hodinových výděľků menších než	141,5 Kč/hod
1. kvartil - 25 % hodinových výděľků menších než	175,5 Kč/hod
Medián - 50 % hodinových výděľků menších než	217,8 Kč/hod
3. kvartil - 25 % hodinových výděľků větších než	271,9 Kč/hod
9. decil - 10 % hodinových výděľků větších než	344,4 Kč/hod

Průměr hodinového výděľku	235,5 Kč/hod
--	---------------------



Hodinový výdělek se zjišťuje jako průměrný hodinový výdělek definovaný v § 351 až § 362 zákona č. 262/2006 Sb., zákoníku práce, ve znění pozdějších předpisů.

Hodinový výdělek podle pohlaví a věku

Hl. m. Praha

pohlaví/ věková skupina	počet zaměstnanců přepočtený podle placených měsíců	medián hodinového výdělku	diferenciace hodinového výdělku		průměr hodinového výdělku
			1. decil	9. decil	
	tis. osob	Kč/hod	Kč/hod	Kč/hod	Kč/hod
CELKEM - platová sféra	137,6	217,8	141,5	344,4	235,5
do 20 let	0,1	135,1	94,9	191,3	138,7
20 - 29 let	15,3	188,3	133,1	256,4	194,0
30 - 39 let	28,9	224,0	149,3	333,8	236,7
40 - 49 let	38,8	226,6	144,2	359,9	244,3
50 - 59 let	34,7	221,4	143,1	358,8	241,9
60 a více let	19,7	217,5	133,9	357,2	237,9
MUŽI	51,9	240,2	154,5	387,6	261,1
do 20 let	0,0	126,8	94,9	162,6	129,5
20 - 29 let	5,5	195,2	135,8	261,8	199,7
30 - 39 let	13,3	240,3	163,8	356,0	254,8
40 - 49 let	14,4	261,9	167,7	412,0	281,9
50 - 59 let	10,9	251,0	156,1	418,1	275,8
60 a více let	7,7	229,0	140,5	401,7	256,8
ŽENY	85,7	207,0	134,9	313,4	220,0
do 20 let	0,1	140,0	93,2	209,1	144,8
20 - 29 let	9,8	185,6	131,8	253,6	190,8
30 - 39 let	15,6	209,5	139,6	311,2	221,2
40 - 49 let	24,4	207,9	134,4	318,7	222,1
50 - 59 let	23,8	212,9	138,0	322,7	226,4
60 a více let	12,1	212,7	128,6	328,9	226,0

Hodinový výdělek podle podskupin zaměstnání CZ-ISCO

			Hl. m. Praha		
podskupina zaměstnání/ zaměstnání CZ-ISCO	počet zaměstnanců přepočtený podle placených měsíců	medián hodinového výdělku	diferenciace hodinového výdělku		průměr hodinového výdělku
			1. decil	9. decil	
		tis. osob	Kč/hod	Kč/hod	Kč/hod
0110 Generálové a důstojníci v ozbrojených silách	1,8	320,8	242,0	419,5	330,4
1112 Nejvyšší státní úředníci	1,0	406,7	242,6	768,6	470,7
1120 Nejvyšší představitelé společností (kromě polit.,zájm.org.)	0,1	486,6	287,9	729,6	513,3
1211 Řídící pracovníci v oblasti financí (kr.fin.,pojišť.služeb)	0,4	381,4	232,8	617,5	411,7
1212 Řídící pracovníci v oblasti lidských zdrojů	0,1	365,1	221,8	614,5	402,1
1219 Ostatní řídící pracovníci správy podniku a pod. činností	0,8	393,2	251,2	566,9	406,4
1221 Řídící pracovníci v obchodu, marketingu a v příb. oblastech	0,1	406,4	226,4	617,7	420,2
1223 Řídící pracovníci v oblasti výzkumu a vývoje	0,1	339,7	194,4	622,1	372,8
1311 Řídící pracovníci v zemědělství, lesnictví a příb. oborech	0,2	396,3	250,1	631,5	427,3
1324 Řídící pracovníci v dopravě, logistice a příbuzných oborech	0,1	442,1	253,8	714,8	473,6
1330 Řídící pracovníci v oblasti ICT	0,2	326,4	205,7	536,4	349,2
1341 Řídící pracovníci v oblasti péče o děti	0,3	284,3	210,3	375,9	289,6
1342 Řídící pracovníci v oblasti zdravotnictví	0,3	391,6	265,4	701,0	441,0
1343 Řídící pracovníci v oblasti péče o seniory	0,1	249,3	201,0	331,8	266,1
1344 Řídící pracovníci v sociální oblasti (kromě péče o seniory)	0,2	239,1	173,4	428,6	274,1
1345 Řídící pracovníci v oblasti vzdělávání	0,9	340,8	256,7	489,1	359,7
1349 Řídící pracovníci knihoven, muzeí, práva a bezpečnosti	1,0	414,4	264,0	589,1	426,2
1431 Řídící pracovníci kultury, vydavatelství, sportu, zábavy	0,1	292,7	166,1	500,7	319,6
1439 Řídící pracovníci v ost.službách (CK, nemovitosti a jiné)	0,0	318,0	258,0	476,7	331,0
2131 Biologové, botanici, zoologové a příbuzní specialisté	0,6	227,8	163,9	337,8	243,2
2132 Specialisté v zemědělství, lesnictví, rybářství a vod.hosp.	0,3	216,2	168,9	338,3	232,4
2133 Specialisté ochrany životního prostředí (kr.přům.ekologie)	0,7	233,8	171,4	310,1	237,7
2141 Specialisté v oblasti průmysl.inženýrství a příbuz.oblastech	0,6	262,0	198,4	355,8	271,8
2211 Praktičtí lékaři	0,4	321,2	202,9	398,7	312,9
2212 Lékaři specialisté	4,1	348,6	221,2	546,1	373,4
2221 Všeobecné sestry se specializací	4,1	255,0	197,0	315,6	257,1
2320 Učitelé odborných předmětů, praktického vyučování, lektori	1,5	225,3	185,0	297,0	235,3
2330 Učitelé SŠ (kr.odborných předmětů), konzervatořích, 2.st.ZŠ	5,4	218,0	177,9	278,1	225,7
2341 Učitelé na 1. stupni ZŠ	2,6	211,9	174,6	260,1	216,1
2342 Učitelé v oblasti předškolní výchovy	2,7	196,7	157,8	244,8	201,1
2354 Lektori a učitelé hudby na ostatních školách	0,3	201,0	170,8	256,3	209,1
2355 Lektori a učitelé umění na ostatních školách	0,3	209,9	171,5	277,3	220,0
2359 Specialisté,odborní pracovníci v obl.výchovy,vzdělávání j.n.	2,4	183,7	152,2	250,6	194,9
2411 Specialisté v oblasti účetnictví	1,2	255,6	188,5	367,2	270,9
2422 Specialisté v oblasti strategie a politiky organizací	7,9	274,9	186,7	403,9	288,8
2522 Systémoví administrátoři, správci počítačových sítí	0,8	223,8	170,3	304,6	233,3
2612 Soudci a příbuzní pracovníci	0,5	189,0	151,8	232,2	191,2
2619 Specialisté v oblasti práva a příbuzných oblastech j.n.	1,8	250,1	170,1	380,1	266,1
2621 Specialisté archiváři,kurátoři a správci památkových objektů	0,8	190,8	146,4	271,9	203,3
2634 Psychologové	0,5	219,3	164,7	290,0	224,5
2635 Specialisté v oblasti sociální práce	0,5	215,8	159,4	280,2	220,8
2652 Hudebníci, zpěváci a skladatelé	0,7	223,3	186,8	326,1	243,0
3112 Stavební technici	0,6	199,5	159,1	267,4	210,2
3118 Technici kartografové,zeměměřiči,pracovníci v příbuz.oborech	0,3	170,8	135,7	204,6	172,6

Hodinový výdělek podle podskupin zaměstnání CZ-ISCO

Hl. m. Praha					
podskupina zaměstnání/ zaměstnání CZ-ISCO	počet zaměstnanců přepočtený podle placených měsíců	medián hodinového výdělku	diferenciace hodinového výdělku		průměr hodinového výdělku
			1. decil	9. decil	
	tis. osob	Kč/hod	Kč/hod	Kč/hod	Kč/hod
3119 Technici v ostatních průmyslových oborech	0,9	167,1	134,9	262,6	184,4
3211 Technici a asistenti pro obsluhu lékařských zařízení	0,4	220,3	172,4	313,5	233,9
3212 Odborní laboranti, laboratorní asistenti v obl.zdravotnictví	0,9	197,1	155,5	261,4	204,8
3221 Všeobecné sestry bez specializace	4,7	231,8	183,0	285,7	233,9
3255 Odborní pracovníci v oblasti rehabilitace	0,4	187,0	139,2	230,2	187,2
3256 Praktické sestry	0,6	197,1	155,2	229,4	195,4
3257 Asistenti ochrany veřejného zdraví	0,1	193,9	169,4	234,4	200,1
3258 Zdravotničtí záchranáři	0,5	246,5	207,0	305,2	252,1
3313 Odborní pracovníci účetnictví, ekonomiky, personalistiky	3,1	201,4	157,4	286,2	213,9
3333 Odborní pracovníci úřadů práce a pracovních agentur	0,2	160,5	131,1	227,2	170,1
3339 Zprostředkovatelé služeb j.n.	0,3	186,9	148,8	268,2	198,7
3341 Vedoucí v oblasti administrativních agend	0,7	290,0	163,9	476,7	307,7
3342 Odborní administrativní pracovníci v právní oblasti	0,5	188,5	136,4	271,1	197,0
3343 Odborní pracovníci v administrativě a správě organizace	7,7	199,6	142,7	305,4	215,3
3352 Pracovníci veřejné správy v oblasti daní	2,4	203,9	168,5	259,8	210,7
3353 Pracovníci veřejné správy v oblasti sociálních, jiných dávek	1,9	156,3	115,0	217,1	162,7
3354 Pracovníci veřejné správy vydávající různá povolení	0,2	215,1	175,2	262,2	217,7
3355 Policejní inspektori, komisaři a radové Policie ČR	10,4	277,6	222,8	371,1	288,3
3359 Pracovníci veřejné správy v oblasti státních regulací j.n.	0,6	232,2	156,7	326,4	237,7
3411 Odborní pracovníci v právní obl.,bezpečnosti,příbuz.oborech	0,9	208,4	165,2	290,7	221,6
3412 Odborní pracovníci v oblasti sociální práce	0,8	198,4	144,6	251,8	200,2
3511 Technici provozu ICT, technici programátoři	0,5	195,8	150,6	284,3	206,4
3513 Technici počítačových sítí a systémů	0,3	207,2	156,4	278,2	213,5
4110 Všeobecní administrativní pracovníci	3,4	193,5	136,3	275,3	202,7
4120 Sekretáři (všeobecní)	0,7	191,0	139,0	256,1	196,5
4131 Pracovníci pro zpracování textů, písaři	0,5	149,0	112,5	181,9	148,5
4132 Pracovníci pro zadávání dat	0,1	153,8	123,8	223,7	166,8
4223 Operátoři telefonních panelů	0,1	122,2	102,2	167,0	128,0
4224 Recepční v hotelích a dalších ubytovacích zařízeních	0,0	153,6	105,4	193,9	153,1
4225 Pracovníci v informačních kancelářích	0,2	181,0	128,8	233,6	181,4
4226 Recepční (kr.recepčních v hotelích, ubytovacích zařízeních)	0,0	142,2	101,7	198,2	148,2
4229 Pracovníci informačních služeb j.n.	0,0	202,8	143,3	299,3	207,1
4311 Úředníci v oblasti účetnictví	0,3	203,8	152,3	279,8	212,4
4312 Úředníci v oblasti statistiky, finančnictví a pojišťovnictví	0,2	181,6	109,4	319,1	203,1
4313 Mzdoví účetní	0,1	216,6	165,9	322,2	232,9
4321 Úředníci ve skladech	0,1	161,4	126,0	205,3	163,9
4323 Pracovníci v dopravě a přepravě	0,2	206,6	162,0	243,8	207,8
4411 Knihovníci	1,0	170,8	129,1	236,9	181,3
4412 Pracovníci poštovního provozu (kromě úředníků na přepážkách)	0,1	169,3	120,9	229,6	175,3
4415 Pracovníci evidence dat a archivů	0,6	164,1	120,8	243,4	173,4
4416 Personální referenti	0,3	220,9	166,7	307,3	233,1
4419 Úředníci j.n.	2,2	217,7	161,7	310,7	230,0
5120 Kuchaři (kromě šéfkuchařů), pomocní kuchaři	2,5	133,9	102,3	180,7	139,2
5151 Vedoucí provozu stravovacích, ubytovacích a dalších zařízení	0,8	166,7	110,7	232,5	171,9

Hodinový výdělek podle podskupin zaměstnání CZ-ISCO

Hl. m. Praha					
podskupina zaměstnání/ zaměstnání CZ-ISCO	počet zaměstnanců přepočtený podle placených měsíců	medián hodinového výdělku	diferenciace hodinového výdělku		průměr hodinového výdělku
			1. decil	9. decil	
	tis. osob	Kč/hod	Kč/hod	Kč/hod	Kč/hod
5153 Správci objektů	0,9	141,9	105,2	205,2	149,4
5164 Chovatelé, ošetřovatelé zvířat v zařiz.pro chov,příbuz.prac.	0,2	158,7	118,6	206,3	162,0
5230 Pokladníci a prodavači vstupenek a jízdenek	0,2	164,7	126,0	245,0	176,0
5312 Asistenti pedagogů	1,6	149,6	121,9	189,5	154,1
5321 Ošetřovatelé a prac. sociálních služeb v obl. pobytové péče	1,0	185,0	148,3	228,6	187,4
5322 Ošetřovatelé a prac.soc.slужeb v obl.ambul. služeb,dom. péče	0,2	167,7	140,9	189,1	168,1
5329 Pracovníci osobní péče ve zdravotní a sociální oblasti j.n.	2,5	157,6	122,4	194,6	159,5
5411 Příslušníci HZS ČR,hasiči ostatních jednotek požární ochrany	0,9	261,0	208,7	346,1	270,1
5412 Policisté	1,7	215,0	178,0	276,4	222,5
5414 Pracovníci ostrahy a bezpečnostních agentur	0,7	122,5	89,1	186,2	131,3
6113 Zahradníci a pěstitelé v zahradnických školkách	0,2	150,5	110,8	194,0	153,2
7112 Zedníci, kamnáři, dlaždiči a montéři suchých staveb	0,0	142,0	128,1	179,6	146,0
7119 Ostatní řemeslníci, kvalifikovaní prac.hl. stavební výroby	0,3	152,9	122,2	192,7	154,3
7126 Instalatéři,potrubáři,stavební zámečníci a stavební klempíři	0,1	156,4	131,2	230,8	166,3
7131 Malíři (vč.stavebních lakýrníků a natěračů), tapetáři	0,0	132,1	109,9	151,2	134,9
7222 Nástrojaři a příbuzní pracovníci	0,2	150,4	120,7	195,7	155,4
7231 Mechanici a opraváři motorových vozidel	0,1	149,7	134,4	186,1	156,1
7411 Stavební a provozní elektrikáři	0,1	176,0	141,1	210,5	175,6
7412 Elektromechanici	0,1	157,6	124,1	210,4	165,0
7421 Mechanici a opraváři elektronických přístrojů	0,0	188,9	160,0	240,5	192,4
7531 Krejčí, kožešníci a kloboučníci	0,1	153,0	115,4	172,4	148,4
7533 Švadleny, šičky, vyšivači a pracovníci v příbuzných oborech	0,0	127,9	114,8	155,6	130,1
8157 Obsluha strojů v prádelnách a čistírnách	0,1	137,1	112,0	190,2	148,0
8182 Obsluha parních turbín, kotlů a příbuzných zařízení	0,2	146,0	90,6	202,6	148,0
8322 Řidiči osobních a malých dodávkových automobilů, taxikáři	0,7	171,5	131,0	214,5	173,2
8332 Řidiči nákladních automobilů, tahačů a speciálních vozidel	0,1	159,6	134,5	200,2	166,6
8344 Obsluha vysokozdvížných a jiných vozíků a skladníci	0,1	131,3	110,8	180,4	139,0
9112 Uklízeči a pomocníci v hotelích,admin.,průmysl.a j.objektech	3,2	102,4	84,5	145,8	110,0
9333 Pomocní manipulační pracovníci (kromě výroby)	0,2	134,5	103,0	171,8	137,1
9412 Pomocníci v kuchyni	0,2	116,8	92,5	142,6	118,4
9613 Uklízeči veřejných prostranství,čističi kanalizací	0,0	123,5	83,0	159,4	125,8
9622 Pomocní pracovníci údržby budov a souvisejících prostor	0,1	126,6	95,3	166,4	128,8



Dodatek

Technický popis šetření

Dodatek - Technický popis šetření

Technický popis šetření přibližuje metodické postupy používané při zpracování platové sféry Regionální statistiky ceny práce (RSCP-PLS). Popis je rozdělen do čtyř kapitol: koncepce šetření, vstupní údaje, nejdůležitější sledované ukazatele a definice vybraných pojmů.

1. Koncepce šetření

Kapitola popisuje základní soubor šetření a strukturu statistického souboru platové sféry RSCP-PLS.

1.1. Základní soubor

Základním souborem RSCP-PLS je soubor ekonomických subjektů, definovaný z účelovém registrem organizací RARIS informačního prezentačního systému ÚFIS spravovaným Ministerstvem financí. ÚFIS obsahuje informace z účetního a finančního výkaznictví organizačních složek státu, kapitol státního rozpočtu, státních příspěvkových organizací, státních fondů, územních samosprávných celků a jimi zřizovaných příspěvkových organizací v ČR (viz <http://wwwinfo.mfcr.cz/ufis/>). Ekonomické subjekty, které přísluší do platové sféry, odměňují platem podle § 109, odst. 3 zákona č. 262/2006 Sb., zákoníku práce, ve znění pozdějších předpisů. Statistické šetření RSCP pro platovou sféru využívá dat Informačního systému o platech, provozovaného Ministerstvem financí (viz www.mfcr.cz/isp).

1.2. Struktura souboru RSCP-PLS

Statistické šetření RSCP-PLS vychází v roce 2018 ze statistického souboru 13 544 ekonomických subjektů, které reprezentují 719 tisíc zaměstnanců (viz tabulka 1).

Soubor RSCP-PLS			
	RSCP-PLS Celkem	z toho RSCP-PLS – Hl. m. Praha	
		se sídlem v kraji	se sídlem mimo kraj
Počet ekonomických subjektů	13 544	945	14
Počet zaměstnanců	719 tis.	143 tis.	1 tis.

Tabulka 1

Z hlediska odvětvové skladby představují platovou sféru RSCP-PLS zejména tři odvětví národního hospodářství – odvětví veřejné správy, odvětví vzdělávání a odvětví zdravotní a sociální péče. Strukturu výběrového souboru RSCP-PLS z odvětvového hlediska ukazuje ve sledovaném kraji v roce 2018 tabulka 2.

Odvětvová skladba výběrového souboru RSCP-PLS – Hl. m. Praha			
Kód CZ-NACE	Sekce	Počet ES	
		se sídlem v kraji	se sídlem mimo kraj
A	Zemědělství, lesnictví a rybářství		
B	Těžba a dobývání		
C	Zpracovatelský průmysl		
D	Výroba a rozvod elektřiny, plynu, tepla		
E	Zásobování vodou, činnosti související s odpady	1	
F	Stavebnictví		
G	Obchod, opravy motorových vozidel		
H	Doprava a skladování	7	
I	Ubytování, stravování a pohostinství	16	
J	Informační a komunikační činnosti		
K	Peněžnictví a pojišťovnictví		
L	Činnosti v oblasti nemovitostí	2	
M	Profesní, vědecké a technické činnosti	16	
N	Administrativní a podpůrné činnosti	3	
O	Veřejná správa, obrana, sociální zabezpečení	153	9
P	Vzdělávání	622	2
Q	Zdravotní a sociální péče	68	2
R	Kulturní, zábavní a rekreační činnosti	56	1
S	Ostatní činnosti	1	

Tabulka 2

2. Vstupní údaje

Kapitola popisuje specifika sběru dat pro šetření RSCP-PLS, nejdůležitější vstupní údaje, kvalitu údajů a používané klasifikace a číselníky.

2.1. Sběr dat

Vlastní sběr dat pro RSCP-PLS zabezpečuje Informační systém o platech. RSCP-PLS přebírá kompletní soubor platové sféry a provádí na něm specifické kontroly.

2.2. Nejdůležitější vstupní údaje

Šetření RSCP-PLS monitoruje s roční periodicitou úroveň a strukturu hrubého měsíčního platu, pracovní doby a hodinového výdělku zaměstnanců v platové sféře příslušného kraje. Nejdůležitější třídění podle osobních i podnikových charakteristik jsou obsažena v této publikaci a patří mezi ně pohlaví, věk, vzdělání a zaměstnání podle klasifikace CZ-ISCO.

Hrubý měsíční plat je součtem platu za práci, náhrad platu a odměn za pracovní pohotovost, které jsou přímo sbíranými položkami. Plat je definován v § 109, odst. 3 zákona č. 262/2006 Sb., zákoníku práce, ve znění pozdějších předpisů. Šetření RSCP-PLS sleduje i strukturu hrubého měsíčního platu, tj. odměny, příplatky a náhrady. Hrubý měsíční plat a jeho složky se vztahují k celému sledovanému období, které zahrnuje dobu od počátku roku do konce čtvrtletí, za které se šetření provádí.

Šetření RSCP-NS dále sleduje pracovní dobu zaměstnanců. Vstupní věta o zaměstnanci obsahuje odpracovanou dobu od počátku roku a z ní počet přesčasových hodin. Odpracovaná doba u zaměstnanců odměňovaných měsíčním platem nezahrnuje dobu svátků v jinak pracovních dnech. Věta dále obsahuje celkovou neodpracovanou dobu od počátku roku, z ní počet hodin nemoci a dovolené.

Hodinový výdělek je údaj zjišťovaný z průměrných hodinových výdělků definovaných v §§ 351-362 zákona č. 262/2006 Sb., zákoníku práce, ve znění pozdějších předpisů. Obvykle se jedná o podíl platu za práci a odpracované doby za poslední čtvrtletí sledovaného období. Hodinový výdělek je krátkodobým indikátorem výdělkové úrovně.

2.3. Kvalita údajů

Zjišťované charakteristiky podléhají nevýběrovým chybám, neboť se nejedná o výběrové šetření. Nevýběrové chyby bývají způsobeny především špatnou kvalitou dat (neúplné a chybné údaje) předávaných respondenty do Informačního systému o platu. Při zpracovávání údajů je jejich vliv snižován několikanásobnými kontrolními mechanismy a častými kontakty zpracovatele šetření s respondenty.

2.4. Klasifikace a číselníky

RSCP-PLS používá standardní statistické klasifikace a číselníky (podrobněji popsané na www.czso.cz). Použití platných statistických klasifikací závazné jak pro orgán vykonávající státní statistickou službu, tak pro zpravodajské jednotky, které poskytují údaje pro statistické zjišťování. RSCP-PLS používá následující klasifikace a číselníky:

CZ-ISCO

Klasifikace zaměstnání; vydáno sdělením ČSÚ č. 206/2010 Sb. ze dne 16. června 2010 o zavedení Klasifikace zaměstnání CZ-ISCO.

CZ-ICSE	Klasifikace postavení v zaměstnání; vydáno sdělením ČSÚ č. 494/2003 Sb. ze dne 18. prosince 2003 o vydání Klasifikace postavení v zaměstnání.
KKOV	Klasifikace kmenových oborů vzdělání; od 1. ledna 2009 převzalo MŠMT gesci za Klasifikaci kmenových oborů vzdělání (KKOV) jako resortní klasifikaci.
LAU 1	Číselník okresů; od 1. ledna 2008 je systém statistické klasifikace územních struktur v České republice rozdělen, v souladu se systémem Eurostatu, na dvě části: klasifikace CZ-NUTS a systém LAU (Local Administrative Units). Z hlediska statistiky mají LAU závazný charakter. Jednotky LAU 1 (dřívější NUTS 4) jsou v ČR tvořeny okresy. Územní jednotky na úrovni LAU 1 přebírají kódy od dřívějších jednotek NUTS 4. Proti NUTS 4 jsou v LAU 1 následující změny: <ul style="list-style-type: none"> - do kódů LAU 1 okresů krajů Vysočina a Jihomoravského se promítá změna kódů NUTS 3 těchto krajů, - Praha se na úrovni LAU 1 nečlení.
CZ-NACE	Klasifikace ekonomických činností (CZ-NACE); vydáno sdělením ČSÚ č. 244/2007 Sb. ze dne 18. září 2007 o zavedení Klasifikace ekonomických činností.
CZ-GEONOM	Klasifikace zemí; vydáno sdělením ČSÚ č. 487/2003 Sb. ze dne 18. prosince 2003 o vydání Klasifikace zemí. Poslední aktualizace byla provedena k 15. prosinci 2008 sdělením ČSÚ č. 429/2008 Sb. ze dne 26. listopadu 2008 o aktualizaci Klasifikace zemí a o ukončení zveřejňování aktualizací.

3. Nejdůležitější sledované ukazatele

Kapitola popisuje nejdůležitější sledované ukazatele, algoritmy jejich výpočtu a kritéria pro zahrnutí zaměstnanců do dalších výpočtů.

3.1. Hrubý měsíční plat (sestavy PLS-Mx)

Hrubý měsíční plat je v RSCP-PLS definován jako součet platu za práci, náhrad platu a odměny za pracovní pohotovost za sledované období. **Hrubý měsíční plat** za pracovní poměr zaměstnance se vypočte podle vzorce:

$$\text{HMP} = \frac{\text{PLAT} + \text{NAHRADY} + \text{POHOTOV}}{\text{MESPLAC}_{\text{prep}}}$$

kde:

HMP je hrubý měsíční plat zaměstnance,

PLAT	je plat za práci zaměstnance v kumulaci za sledované období (vstupní položka věty o zaměstnanci),
NAHRADY	jsou náhrady platu zaměstnance v kumulaci za sledované období (vstupní položka věty o zaměstnanci),
POHOTOV	je odměna za pracovní pohotovost zaměstnance v kumulaci za sledované období (vstupní položka věty o zaměstnanci),
MESPLAC_prep	je počet přepočtených placených měsíců zaměstnance, tj. počet měsíců, které zaměstnanec odpracoval, nebo za které pobíral náhrady platu (kromě náhrady za dobu dočasné pracovní neschopnosti).

Počet přepočtených placených měsíců MESPLAC_prep je roven počtu kalendářních měsíců (6 při 1. pololetí, 12 při celém roku) v případě, že zaměstnanec s plným pracovním úvazkem po celé sledované období pracoval, nebo pobíral náhrady platu (s výjimkou náhrady za dobu dočasné pracovní neschopnosti). Pokud byl zaměstnanec v evidenčním stavu kratší dobu než sledované období, bude jeho počet placených měsíců zkrácen poměrem počtu pracovních dnů v evidenčním stavu a ve sledovaném období. Měl-li zaměstnanec sjednán kratší pracovní úvazek, bude jeho počet placených měsíců zkrácen poměrem kratšího a plného úvazku. Podobně se počet placených měsíců zkrátí, pokud zaměstnanec měl tzv. neplacenou absenci (např. neplacené volno, nemoc, ošetřování člena rodiny).

Při výpočtu charakteristik hrubého měsíčního platu (např. medián, průměr) za určitou skupinu zaměstnanců vstupuje každý zaměstnanec do výpočtu s váhou odpovídající počtu jeho placených měsíců za sledované období (tzv. váha placené doby). Tedy zaměstnanec, který byl zaměstnán jen část období (nebo měl kratší úvazek, nebo byl nemocný) má menší vliv na výslednou charakteristiku. Vážený způsob výpočtu umožňuje korektní srovnání platové úrovně jednotlivých zaměstnání a srovnávání v čase.

Počet zaměstnanců přepočtený podle placených měsíců je vypočten jako podíl součtu přepočtených placených měsíců za určitou skupinu zaměstnanců a počtu kalendářních měsíců ve sledovaném období (6 při 1. pololetí, 12 při celém roku).

Měsíční placená doba vyjadřuje počet placených hodin – součet hodin odpracovaných a hodin s náhradou platu (vyjma náhrady za dobu dočasné pracovní neschopnosti) za plně placený měsíc. Výpočet je konzistentní s výpočtem hrubého měsíčního platu.

Kritéria pro zahrnutí zaměstnance do výpočtů výše uvedených ukazatelů jsou následující:

- přepočtený počet placených měsíců zaměstnance je alespoň jeden měsíc,
- stanovená týdenní pracovní doba na dané pracovní místo je alespoň 30 hodin (dle doporučení Eurostatu).

Počet zaměstnanců a hrubá měsíční mzda/plat podle RSCP jsou rozdílné od údajů **mzdové statistiky ČSÚ**. Prvním důvodem rozdílu je jiný způsob přepočtu zaměstnanců v RSCP. Počet zaměstnanců přepočtený podle placených měsíců (RSCP) na rozdíl od přepočteného počtu zaměstnanců uveřejňovaného ve mzdových šetřeních ČSÚ neobsahuje zaměstnance po dobu jejich neplacené absence (např. neplacené volno, nemoc, ošetřování člena rodiny), tj. po dobu, kdy zaměstnanci nedostávají náhrady, které jsou součástí hrubé mzdy. Menší počet zaměstnanců v RSCP pak znamená vyšší průměrnou hrubou měsíční mzdu/plat z šetření RSCP než u ČSÚ. Druhým důvodem rozdílu je skutečnost, že jsou z výpočtu vyloučeni zaměstnanci, kteří nesplňují výše uvedená kritéria pro zahrnutí zaměstnance do výpočtů. Koncept výpočtu hrubé měsíční mzdy/platu podle RSCP, který se používá mj. ve výdělkových šetřeních Eurostatu (viz šetření Structure of Earnings Survey), umožňuje provádět přesnější srovnání mezd/platů jednotlivých skupin zaměstnanců (a zejména jednotlivých zaměstnání) bez ovlivnění neplacenou absencí.

3.2. Měsíční odpracovaná a neodpracovaná doba (sestavy MZS-Tx)

Měsíční odpracovaná doba zaměstnance se vypočte podle vzorce:

$$\text{ODPRACD}_{\text{mes}} = \frac{\text{ODPRACD}}{\text{MESEVID}_{\text{prep}}}$$

kde :

ODPRACD _{mes}	je měsíční odpracovaná doba zaměstnance,
ODPRACD	je odpracovaná doba zaměstnance v kumulaci za sledované období (vstupní položka věty o zaměstnanci),
MESEVID _{prep}	je počet přepočtených evidenčních měsíců zaměstnance, tj. počet měsíců, odpovídajících délce pracovního úvazku a délce pracovního poměru ve sledovaném období.

Počet přepočtených evidenčních měsíců MESEVID_{prep} je roven počtu kalendářních měsíců v případě, že zaměstnanec s plným pracovním úvazkem byl po celé sledované období v pracovním poměru a nebyl na mateřské či rodičovské dovolené. Pokud byl zaměstnanec v evidenčním stavu kratší dobu než sledované období, bude jeho počet evidenčních měsíců zkrácen poměrem počtu pracovních dnů v evidenčním stavu a ve sledovaném období. Měl-li zaměstnanec sjednán kratší pracovní úvazek, bude jeho počet evidenčních měsíců zkrácen poměrem kratšího a plného úvazku.

Průměrná měsíční odpracovaná doba za určitou skupinu zaměstnanců je vypočtena jako vážená charakteristika, v níž má měsíční odpracovaná doba každého zaměstnance váhu odpovídající počtu jeho evidenčních měsíců ve sledovaném období (tzv. váha evidenční doby). Tedy zaměstnanec, který byl zaměstnán jen po část období (nebo měl kratší úvazek) má menší vliv na výsledný

průměr. Vážený způsob výpočtu umožňuje korektní srovnání průměrné odpracované doby podle jednotlivých zaměstnání a v jednotlivých letech.

Obdobně jako odpracovaná doba se počítají měsíční neodpracovaná doba a průměrné měsíční údaje o přesčasu, dovolené a nemoci.

Počet zaměstnanců přepočtený podle evidenčních měsíců je vypočten jako podíl součtu přepočtených evidenčních měsíců za určitou skupinu zaměstnanců a počtu kalendářních měsíců ve sledovaném období (6 při 1. pololetí, 12 při celém roku).

Kritéria pro zahrnutí zaměstnance do výpočtů výše uvedených ukazatelů jsou stejná jako u platových sestav:

- přepočtený počet placených měsíců zaměstnance je alespoň jeden měsíc,
- stanovená týdenní pracovní doba na dané pracovní místo je alespoň 30 hodin (dle doporučení Eurostatu).

3.3. Hodinový výdělek (sestavy MZS-Vx)

Hodinový výdělek je přímo zjišťovaná veličina. Do výpočtu charakteristik hodinového výdělku jsou zařazeni zaměstnanci, kteří byli v evidenčním stavu v posledním dnu sledovaného období.

4. Definice vybraných pojmů

Ekonomický subjekt	Ekonomický subjekt je právnický subjekt nebo fyzická osoba s postavením podnikatele, zapsaná do registru ekonomických subjektů ČSÚ. Každému ekonomickému subjektu se přiděluje identifikační číslo (IČO).
Organizační jednotka	Z hlediska výdělkové statistiky RSCP se dělí ekonomické subjekty na organizační jednotky podle okresu, ve kterém jednotky působí. Organizační jednotku tvoří všechny útvary ekonomického subjektu, které působí ve stejném okrese.
Zpravodajská jednotka	Zpravodajskou jednotkou je právnická osoba, organizační složka státu nebo fyzická osoba, od níž se požaduje poskytnutí údajů ve statistickém zjišťování podle zákona č. 89/1995 Sb., o státní statistické službě ve znění pozdějších předpisů.
Sledované období	Sledované období je období od začátku roku do konce čtvrtletí, ve kterém se statistické zjišťování provádí.
Mzdová sféra	Do mzdové sféry patří subjekty, které odměňují mzdou podle § 109, odst. 2 zákona č. 262/2006 Sb., zákoníku práce, ve znění pozdějších předpisů.
Platová sféra	Do platové sféry patří subjekty, které odměňují platem podle § 109, odst. 3 zákona č. 262/2006 Sb., zákoníku práce, ve znění pozdějších předpisů.
Soubor RSCP-PLS	Souborem RSCP platové sféry je soubor ekonomických subjektů definovaný v ÚFIS registrem organizací RARIS (viz http://www.info.mfcr.cz/ufis/).