



REGIONÁLNÍ STATISTIKA CENY PRÁCE

rok **2018**

Platová sféra

Královéhradecký kraj

Výsledky ke dni 20. 3. 2019

WWW.ISPV.CZ

Copyright - MPSV ČR

Publikace ani její část nesmí být kopírována, rozšiřována a zařazována do informačních systémů v jakékoliv formě (elektronické, mechanické, optické, magnetické aj.) bez písemného souhlasu

Ministerstva práce a sociálních věcí

Zpracovatel: TREXIMA, spol. s r.o., třída Tomáše Bati 299, Louky, 763 02 Zlín

O b s a h :

Úvod	7
-------------	---

Výsledková část - platová sféra

Základní metodické přístupy	11
Popis publikovaných tabulek	12

Hrubý měsíční plat

PLS-M0	Základní informace o hrubém měsíčním platu	13
PLS-M1	Hrubý měsíční plat podle pohlaví a věku	14
PLS-M2	Hrubý měsíční plat podle vzdělání	14
PLS-M7	Hrubý měsíční plat podle hlavních tříd a tříd zaměstnání CZ-ISCO	16
PLS-M8	Hrubý měsíční plat podle podskupin a kategorií zaměstnání CZ-ISCO	20

Měsíční odpracovaná a neodpracovaná doba

PLS-T0	Základní informace o měsíční odpracované a neodpracované době	26
PLS-T8	Měsíční odpracovaná a neodpracovaná doba podle podskupin a kategorií zaměstnání CZ-ISCO	27

Hodinový výdělek

PLS-V0	Základní informace o hodinovém výdělku	29
PLS-V1	Hodinový výdělek podle pohlaví a věku	30
PLS-V8	Hodinový výdělek podle podskupin a kategorií zaměstnání CZ-ISCO	31

Dodatek - Technický popis šetření

1. Koncepce šetření	35
1.1 Základní soubor	35
1.3 Struktura souboru RSCP-PLS	35
2. Vstupní údaje	36
2.1 Sběr dat	36
2.2 Nejdůležitější vstupní údaje	37
2.3 Kvalita údajů	37
2.4 Klasifikace a číselníky	37
3. Nejdůležitější sledované ukazatele	38
3.1 Hrubý měsíční plat	38
3.2 Měsíční odpracovaná a neodpracovaná doba	40
3.3 Hodinový výdělek	41
4. Definice vybraných pojmů	42



Úvodní část

Úvod

Regionální statistika ceny práce (RSCP) je systém pravidelného monitorování výdělkové úrovně a pracovní doby zaměstnanců v jednotlivých krajích České republiky formou statistického šetření. Sledovanými ukazateli výdělkové úrovně jsou hrubá měsíční mzda (plat) a hodinový výdělek. Šetření je obsahově harmonizováno se strukturálním šetřením EU „Structure of Earnings Survey“, viz nařízení Komise (ES) č. 1916/2000 ve znění pozdějších předpisů. Gestorem šetření je Ministerstvo práce a sociálních věcí (MPSV). Průběh a vývoj šetření RSCP řídí komise složená ze zástupců MPSV, Českého statistického úřadu (ČSÚ), Ministerstva financí, České národní banky, Českomoravské konfederace odborových svazů, Svazu průmyslu a dopravy ČR, CERGE-EI, VŠE v Praze a dalších institucí. Zpracovatelem RSCP je TREXIMA, spol. s r.o. (www.trexima.cz).

Šetření RSCP sleduje výdělků ve mzdové i platové sféře. Ve mzdové sféře je zjišťování prováděno pod názvem „Čtvrtletní šetření o průměrném výdělku“ a je zařazeno do programu statistických zjišťování vyhlášených ČSÚ ve sbírce zákonů pro příslušný kalendářní rok (viz příloha č. 2 Vyhlášky č. 373/2017 Sb., kterou se stanoví Program statistických zjišťování na rok 2018) a pro vybrané ekonomické subjekty je povinné. Zdrojem dat pro platovou sféru je Informační systém o platech, který je spravován Ministerstvem financí a je realizován s pololetní periodou.

Publikace RSCP jsou pro jednotlivé kraje vydávány od roku 2011 jednou ročně, a to samostatně za mzdovou a platovou sféru. Publikace RSCP obsahují údaje o mzdách (platech), pracovní době a hodinovém výdělku v podrobných klasifikacích, zejména podle jednotlivých zaměstnání.

Souhrnné výsledky šetření za Českou republiku obsahuje Informační systém o průměrném výdělku (ISPV).

Výsledkové publikace RSCP ve formátu Excel a ve formátu PDF jsou k dispozici na internetových stránkách MPSV (www.mpsv.cz) v sekci *Příjmy a životní úroveň*. Regionální statistika je zveřejňována na stránkách <http://portal.mpsv.cz/> v sekci *Zaměstnanost* v podsekci *Statistiky* pod odkazem *Statistika výdělků*. Všechny výsledkové publikace a aktuální studie a analýzy z oblasti odměňování nabízí portál www.ispv.cz. Ten zároveň slouží jako podpora respondentům RSCP, kteří zde naleznou všechny potřebné informace a podpůrné nástroje pro zasílání dat.

Ministerstvo práce a sociálních věcí děkuje všem respondentům šetření za přípravu vstupních dat pro šetření. Svědomitý přístup respondentů a dodržování termínů pro předání dat umožňují pravidelně uveřejňovat tuto publikaci.



Výsledková část

platová sféra

Výsledková část - platová sféra

Základní metodické přístupy

Tato publikace přináší charakteristiky hrubého měsíčního platu, pracovní doby a hodinového výdělku získané za platovou sféru v rámci šetření RSCP (RSCP-PLS). V RSCP se zařazují do platové sféry ekonomické subjekty, které odměňují platem podle § 109 odst. 3 zákona č. 262/2006 Sb., zákoníku práce, ve znění pozdějších předpisů. Zdrojem dat je Informační systém o platech, který je spravován Ministerstvem financí a je realizován s pololetní periodou.

Primárním výsledkem RSCP jsou statistiky platové úrovně jednotlivých zaměstnání (od roku 2011 v klasifikaci CZ-ISCO) v jednotlivých krajích České republiky, dále statistiky platů, pracovní doby a hodinových výdělků v členění podle charakteristik zaměstnance i zaměstnavatele.

Vedle podnikového výkaznictví ČSÚ je RSCP dalším zdrojem informací o mzdách a platech v České republice. Výkaznictví ČSÚ sbírá údaje o evidenčním počtu zaměstnanců a vyplacených mzdách za ekonomický subjekt a publikuje průměrné mzdy v členění podle podnikových charakteristik. Jeho účelem je makroekonomický pohled na jednotlivá odvětví ekonomiky v rámci dlouhé časové řady. Naproti tomu údaje z RSCP slouží primárně k porovnávání mzdové úrovně jednotlivých skupin zaměstnanců – při znalosti mzdové diferenciaci, mzdových složek, pracovní doby – mezi sebou v podrobné klasifikaci zaměstnání CZ-ISCO a v různých krajích. Navíc umožňuje standardizované srovnání mezi jednotlivými zeměmi EU. Při srovnávání výsledků průměrných mezd ČSÚ a RSCP je třeba vzít v úvahu rozdílnou definici mzdové sféry podle RSCP a podnikatelské sféry podle ČSÚ a rozdílný způsob přepočtu zaměstnanců (na plné úvazky podle ČSÚ a na plnou placenou dobu podle RSCP).

Popis publikovaných tabulek

Tabulky v publikaci jsou rozděleny podle sledovaných ukazatelů do tří základních okruhů. Charakteristiky hrubého měsíčního platu, struktura platu a průměrná placená doba jsou v tabulkách s označením MZS-Mx, charakteristiky měsíční odpracované a neodpracované doby v tabulkách s označením MZS-Tx a charakteristiky hodinového výdělku v tabulkách s označením MZS-Vx.

Tabulky typu Mx obsahují údaj o počtu zaměstnanců přepočteném podle placených měsíců (podrobnější vysvětlení v kapitole 3.1 Technického dodatku), dále nejvýznamnější charakteristiky platové diferenciaci (viz tabulka níže), průměrný plat a jeho složení (podíl odměn, příplatků a náhrad) a odpovídající měsíční placenou dobu.

Tabulky typu Tx obsahují údaj o počtu zaměstnanců přepočteném podle evidenčních měsíců (podrobnější vysvětlení v kapitole 3.2 Technického dodatku), dále průměrnou měsíční pracovní dobu s výší přesčasu a neodpracovanou dobu s dobou dovolené a nemoci.

Tabulky typu Vx obsahují údaj o počtu zaměstnanců přepočteném podle placených měsíců a nejvýznamnější charakteristiky diferenciaci hodinového výdělku.

Statistické charakteristiky používané ve výsledkových tabulkách:

1. decil	První decil je hodnota, pod kterou leží 10 % nejnižších hodnot sledovaného znaku.
1. kvartil	První kvartil je hodnota, pod kterou leží 25 % nejnižších hodnot sledovaného znaku.
Medián	Medián je hodnota uprostřed vzestupně uspořádané řady hodnot sledovaného znaku, polovina hodnot je nižší než medián a druhá polovina je vyšší než medián.
3. kvartil	Třetí kvartil je hodnota, nad kterou leží 25 % nejvyšších hodnot sledovaného znaku.
9. decil	Devátý decil je hodnota, nad kterou leží 10 % nejvyšších hodnot sledovaného znaku.
Průměr	Průměr je počítán jako vážený (případně nevážený) aritmetický průměr sledovaného znaku.

Ostatní symboly používané ve výsledkových tabulkách:

"Neuvedeno"	Symbol "Neuvedeno" označuje kategorii zaměstnanců, u které nebyl uveden kód příslušného třídícího znaku.
"*"	Symbol "*" označuje nezveřejnitelný údaj z důvodu malého (méně než 50 zaměstnanců) či nereprezentativního vzorku zaměstnanců.

Základní informace o hrubém měsíčním platu

Královéhradecký kraj

Medián hrubého měsíčního platu 32 029 Kč/měs

Index mediánu hrubého měsíčního platu vůči roku 2017 110,8 %

Diferenciace

1. decil	- 10 % hrubých měsíčních platů menších než	20 112 Kč/měs
1. kvartil	- 25 % hrubých měsíčních platů menších než	26 449 Kč/měs
Medián	- 50 % hrubých měsíčních platů menších než	32 029 Kč/měs
3. kvartil	- 25 % hrubých měsíčních platů větších než	38 834 Kč/měs
9. decil	- 10 % hrubých měsíčních platů větších než	48 334 Kč/měs

Průměr hrubého měsíčního platu 34 264 Kč/měs

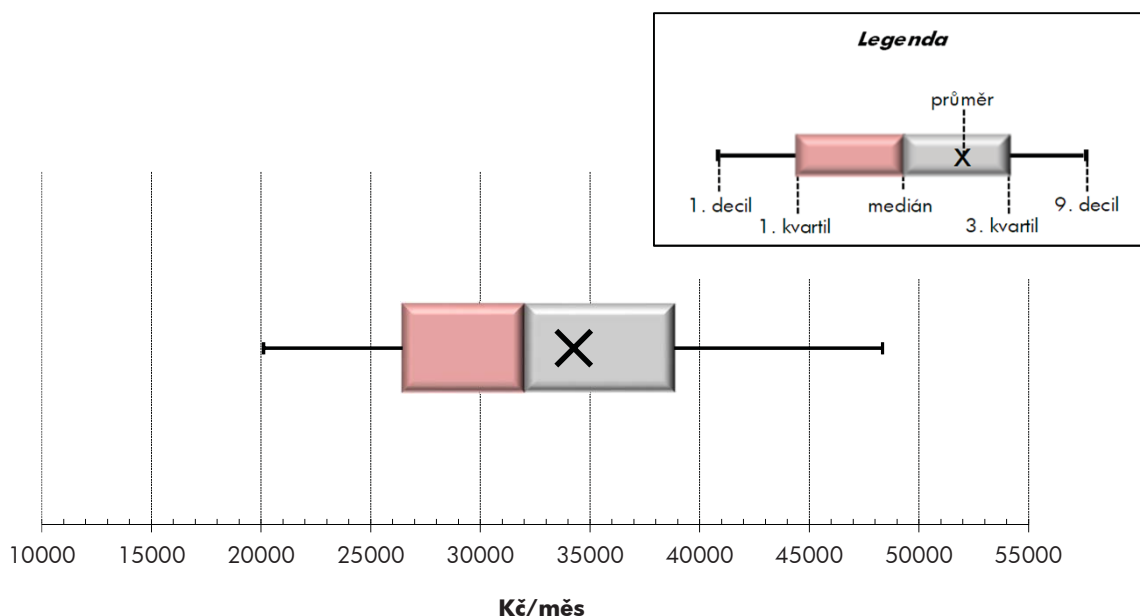
Podíl zaměstnanců s podprůměrným hrubým měsíčním platem 59,3 %

Vybrané složky hrubého měsíčního platu

Odměny	6,8 %
Příplatky	13,7 %
Náhrady	12,6 %

Průměrná placená doba 174,4 hod/měs

Počet zaměstnanců (přepočtený podle placených měsíců) 33,0 tis. osob



Hrubý měsíční plat podle pohlaví a věku

Královéhradecký kraj

pohlaví/ věková skupina	počet zaměstnanců přepočtený podle placených měsíců	hrubý měsíční plat	
		medián	meziroční index
	tis. osob	Kč/měs	%
CELKEM - platová sféra	33,0	32 029	110,8
do 20 let	0,0	*	*
20 - 29 let	2,9	27 777	111,8
30 - 39 let	5,9	31 307	110,2
40 - 49 let	10,8	32 370	110,8
50 - 59 let	10,1	33 433	110,9
60 a více let	3,2	34 129	110,8
MUŽI	11,2	35 122	111,2
do 20 let	0,0	*	*
20 - 29 let	1,1	29 232	112,0
30 - 39 let	2,5	35 076	111,4
40 - 49 let	3,3	37 883	111,4
50 - 59 let	2,8	35 689	109,7
60 a více let	1,5	34 550	111,4
ŽENY	21,8	30 792	110,7
do 20 let	0,0	*	*
20 - 29 let	1,8	26 984	111,1
30 - 39 let	3,3	29 368	111,4
40 - 49 let	7,6	30 810	110,6
50 - 59 let	7,3	32 593	110,7
60 a více let	1,7	33 717	110,4

Hrubý měsíční plat podle vzdělání

Královéhradecký kraj

stupeň dosaženého vzdělání (KKOV)	počet zaměstnanců přepočtený podle placených měsíců	hrubý měsíční plat	
		medián	meziroční index
	tis. osob	Kč/měs	%
Základní a nedokončené A-C	1,1	18 891	112,8
Střední bez maturity D,E,H,J	4,9	22 396	111,4
Střední s maturitou K-M	12,8	31 146	110,2
Vyšší odborné a bakalářské N,R	3,7	34 580	111,0
Vysokoškolské T,V	9,6	37 335	110,8
Neuveдено	0,8	30 764	111,9
CELKEM - platová sféra	33,0	32 029	110,8

Hrubý měsíční plat podle pohlaví a věku

Královéhradecký kraj

diferenciace hrubého měsíčního platu				hrubý měsíční plat				placená doba
1. decil	1. kvartil	3. kvartil	9. decil	průměr	z toho			
					odměny	příplatky	náhrady	
Kč/měs	Kč/měs	Kč/měs	Kč/měs	Kč/měs	%	%	%	hod/měs
20 112	26 449	38 834	48 334	34 264	6,8	13,7	12,6	174,4
*	*	*	*	*	*	*	*	*
19 285	23 101	32 062	37 760	28 323	5,6	12,5	11,8	174,0
21 583	26 608	38 027	45 545	33 785	7,1	13,8	12,3	174,5
20 131	26 990	39 722	49 055	34 743	6,9	14,2	12,4	174,1
19 861	27 445	39 652	50 127	35 277	6,7	13,5	13,0	174,6
19 258	25 937	40 538	52 621	35 906	6,9	13,6	13,2	174,8
22 828	28 533	43 387	55 644	38 654	7,3	16,7	11,7	173,7
*	*	*	*	*	*	*	*	*
17 363	23 897	33 752	39 001	29 498	5,4	14,4	10,6	172,4
24 610	29 625	41 047	50 530	37 863	7,4	16,5	11,3	173,4
25 135	30 889	46 535	57 665	41 557	7,4	17,4	11,5	173,0
22 807	28 318	45 820	60 058	40 173	7,5	17,2	12,0	174,6
20 751	25 611	42 709	58 833	37 685	7,5	15,7	12,8	175,1
18 907	25 521	36 739	44 326	32 004	6,5	11,9	13,2	174,7
*	*	*	*	*	*	*	*	*
19 474	22 835	30 854	36 675	27 623	5,8	11,3	12,5	174,9
19 643	24 976	33 912	41 903	30 671	6,8	11,3	13,2	175,3
18 719	25 609	36 086	44 904	31 801	6,7	12,4	12,9	174,6
18 776	27 131	38 265	45 682	33 377	6,3	11,8	13,5	174,5
18 409	26 268	39 064	48 338	34 408	6,4	11,6	13,6	174,6

Hrubý měsíční plat podle vzdělání

Královéhradecký kraj

diferenciace hrubého měsíčního platu				hrubý měsíční plat				placená doba
1. decil	1. kvartil	3. kvartil	9. decil	průměr	z toho			
					odměny	příplatky	náhrady	
Kč/měs	Kč/měs	Kč/měs	Kč/měs	Kč/měs	%	%	%	hod/měs
13 052	15 307	23 436	28 421	19 938	5,4	12,8	10,3	176,6
15 725	18 178	27 035	31 127	23 033	5,9	13,3	10,5	175,5
22 691	27 129	37 252	44 378	32 529	5,7	13,4	11,9	173,6
25 341	28 809	41 914	49 247	36 173	5,7	14,9	12,7	173,0
29 510	32 948	46 189	63 198	43 379	8,5	14,1	13,9	175,3
20 141	27 052	35 192	41 549	31 188	6,3	10,1	12,8	173,2
20 112	26 449	38 834	48 334	34 264	6,8	13,7	12,6	174,4

Hrubý měsíční plat podle hlavních tříd a tříd zaměstnání CZ-ISCO

		Královéhradecký kraj	
hlavní třída / třída zaměstnání CZ-ISCO		počet zaměstnanců přepočtený podle placených měsíců	hrubý měsíční plat
		tis. osob	medián
			Kč/měs
D	Manuální pracovníci	7,3	22 318
T	Nemanuální pracovníci	25,7	34 204
1	Řídící pracovníci	1,5	49 969
11	Nejvyšší státní úředníci, nejvyšší představitelé společností	0,2	55 369
12	Řídící prac.správy podniku, obchod., admin. a pod. činností	0,2	46 611
13	Řídící pracovníci výroby, IT, vzdělávání a příbuzných oborů	1,0	50 699
14	Řídící prac.ubyt.,strav.služeb,obchodu,ost.řídící pracovníci	0,1	46 036
2	Specialisté	10,5	34 561
21	Specialisté v oblasti vědy a techniky	0,4	37 053
22	Specialisté v oblasti zdravotnictví	1,4	50 638
23	Specialisté v oblasti výchovy a vzdělávání	7,0	33 246
24	Specialisté v obchodní sféře a veřejné správě	0,9	34 419
25	Specialisté v oblasti ICT	0,1	37 097
26	Specialisté obl. právní, sociální, kulturní a příbuz.oblastí	0,6	33 129
3	Techničtí a odborní pracovníci	8,8	33 757
31	Techničtí a odborní pracovníci v oblasti vědy a techniky	0,7	31 106
32	Odborní pracovníci v oblasti zdravotnictví	1,7	38 935
33	Odborní pracovníci v obchodní sféře a veřejné správě	5,6	33 193
34	Odborní pracovníci v obl.práva,kultury,sportu,příbuz.oborech	0,7	30 489
35	Technici v oblasti ICT	0,2	32 128
4	Úředníci	2,0	29 016
41	Všeobecní admin.pracovníci,sekretáři,pracovníci zadávání dat	0,5	26 758
42	Pracovníci informačních služeb,na přepážkách,v příb.oborech	0,1	25 090
43	Úředníci pro zpracování číselných údajů a v logistice	0,2	28 678
44	Ostatní úředníci	1,1	31 238

Hrubý měsíční plat podle hlavních tříd a tříd zaměstnání CZ-ISCO

Královéhradecký kraj

diferenciace hrubého měsíčního platu				hrubý měsíční plat				placená doba
1. decil	1. kvartil	3. kvartil	9. decil	průměr	z toho			
					odměny	příplatky	náhrady	
Kč/měs	Kč/měs	Kč/měs	Kč/měs	Kč/měs	%	%	%	hod/měs
15 310	17 828	27 706	33 556	23 734	5,7	14,5	10,7	174,9
25 660	29 434	40 907	50 742	37 260	7,0	13,6	12,9	174,2
36 090	41 611	61 816	74 206	54 420	11,4	24,3	13,6	174,4
40 171	45 726	67 093	88 485	59 607	11,8	30,2	11,4	174,6
34 710	39 159	55 252	72 710	50 284	13,5	23,9	10,9	174,9
36 966	41 929	61 978	73 656	55 031	10,4	23,4	14,8	174,3
28 437	37 395	58 610	67 897	48 289	16,8	21,9	10,6	174,4
27 908	30 399	39 255	49 523	38 471	7,3	10,9	15,1	175,9
27 747	31 086	43 509	49 990	38 679	10,2	13,8	11,1	174,8
37 115	43 954	77 745	111 568	64 244	10,2	22,2	10,3	184,2
27 812	29 991	36 618	39 460	33 641	5,5	5,2	18,1	174,5
26 194	29 692	42 498	53 182	37 246	9,5	17,4	11,4	175,2
31 066	33 558	42 707	47 927	38 730	9,3	17,5	10,6	174,3
25 612	28 906	37 934	43 782	34 150	8,8	11,5	11,9	174,4
25 405	29 092	40 966	48 015	35 587	5,8	15,2	12,0	172,4
24 589	27 699	35 281	40 700	31 910	8,3	12,4	11,1	174,5
30 425	34 002	43 591	48 452	39 200	3,7	20,2	11,1	173,8
25 262	28 675	41 131	49 468	35 615	6,1	13,8	12,5	171,6
23 068	26 638	33 955	38 251	30 574	6,0	15,2	10,9	173,4
25 134	28 118	36 464	41 761	32 879	9,5	13,7	11,1	174,5
22 664	25 381	33 881	39 663	30 696	9,4	12,3	11,1	174,6
21 689	23 666	30 228	34 833	27 652	10,6	9,8	10,9	174,5
21 602	23 260	28 029	29 560	25 301	7,0	15,7	10,0	174,0
23 156	25 430	31 844	37 736	29 450	7,7	12,1	11,1	174,9
23 720	27 021	36 354	42 763	32 992	9,4	13,2	11,2	174,6

Hrubý měsíční plat podle hlavních tříd a tříd zaměstnání CZ-ISCO

		Královéhradecký kraj	
hlavní třída / třída zaměstnání CZ-ISCO	počet zaměstnanců přepočtený podle placených měsíců tis. osob	hrubý měsíční plat	
		medián	
		Kč/měs	
5 Pracovníci ve službách a prodeji	5,7	26 414	
51 Pracovníci v oblasti osobních služeb	2,1	20 657	
52 Pracovníci v oblasti prodeje	0,0	23 565	
53 Pracovníci osob.péče ve vzdělávání,zdravotnictví,příbuz.obl.	2,2	27 150	
54 Pracovníci v oblasti ochrany a ostrahy	1,4	36 353	
6 Kvalifikovaní pracovníci v zemědělství,lesnictví a rybářství	0,1	21 618	
61 Kvalifikovaní pracovníci v zemědělství	0,1	21 025	
62 Kvalifikovaní pracovníci v lesnictví, rybářství a myslivosti	0,0	*	
63 Farmáři, rybáři, lovci a sběrači samozásobitelé			
7 Řemeslníci a opraváři	0,5	26 055	
71 Řemeslníci,kvalif.pracovníci na stavbách(kromě elektrikářů)	0,2	24 841	
72 Kovodělníci,strojírenští dělníci,pracovníci v příb.oborech	0,2	26 135	
73 Pracovníci v obl.uměleckých a tradičních řemesel, polygrafie	0,0	*	
74 Pracovníci v oboru elektroniky a elektrotechniky	0,1	28 673	
75 Zpracovatelé potravin,dřeva,textilu,pracovníci příbuz.oborů	0,0	24 342	
8 Obsluha strojů a zařízení, montéři	0,6	24 788	
81 Obsluha stacionárních strojů a zařízení	0,2	21 344	
82 Montážní dělníci výrobků a zařízení	0,0	*	
83 Řidiči a obsluha pojízdných zařízení	0,3	25 632	
9 Pomocní a nekvalifikovaní pracovníci	2,3	17 038	
91 Uklízeči a pomocníci	1,6	16 737	
92 Pomocní pracovníci v zemědělství, lesnictví a rybářství	0,0	*	
93 Pomocní pracovníci těžby,staveb.,výroby,dopravy a příb.ob.	0,1	19 990	
94 Pomocní pracovníci při přípravě jídla	0,1	22 921	
95 Pracovníci pouličního prodeje a poskytování služeb	0,0	*	
96 Pracovníci s odpady a ostatní pomocní pracovníci	0,6	17 055	
CELKEM - platová sféra	33,0	32 029	

Hrubý měsíční plat podle hlavních tříd a tříd zaměstnání CZ-ISCO

Královéhradecký kraj

diferenciace hrubého měsíčního platu				hrubý měsíční plat				placená doba
1. decil	1. kvartil	3. kvartil	9. decil	průměr	z toho			
Kč/měs	Kč/měs	Kč/měs	Kč/měs	Kč/měs	odměny %	příplatky %	náhrady %	hod/měs
17 932	21 020	32 717	39 513	27 902	5,3	15,5	11,7	173,0
16 631	18 104	24 293	28 412	21 731	7,1	9,6	10,1	175,3
19 966	21 185	27 030	29 601	24 594	7,5	12,5	11,0	174,5
20 652	23 295	31 104	34 774	27 491	4,0	15,9	12,2	173,7
26 671	31 740	42 484	50 226	37 605	5,2	20,0	12,3	168,6
18 823	19 954	25 451	28 444	22 989	8,0	15,7	10,3	176,7
18 755	19 821	24 712	27 769	22 519	7,7	14,7	10,1	176,8
*	*	*	*	*	*	*	*	*
21 546	23 833	28 920	31 944	26 756	6,4	16,9	10,8	177,1
21 226	22 952	27 174	30 127	25 436	7,2	16,7	10,2	176,6
21 882	24 168	28 775	31 317	26 714	6,2	15,6	11,2	176,1
*	*	*	*	*	*	*	*	*
23 744	25 648	31 138	36 811	29 688	5,6	20,9	10,2	180,0
18 373	21 625	26 920	30 153	24 337	7,9	13,4	11,4	178,2
19 187	22 031	28 392	32 555	25 486	5,7	18,4	10,4	178,1
17 897	19 100	27 285	33 451	23 782	4,0	20,0	10,6	176,8
*	*	*	*	*	*	*	*	*
22 003	23 554	28 479	32 178	26 330	6,5	17,7	10,3	179,0
13 387	15 025	20 574	24 319	18 295	6,1	10,2	10,4	176,2
14 305	15 276	19 679	22 972	18 047	6,2	9,4	10,4	175,7
*	*	*	*	*	*	*	*	*
15 883	17 631	23 022	25 253	20 410	6,6	13,1	10,1	176,4
16 553	17 755	25 610	27 831	22 134	6,2	15,9	10,1	186,4
*	*	*	*	*	*	*	*	*
12 334	13 186	21 944	25 811	18 118	5,5	10,9	10,3	176,0
20 112	26 449	38 834	48 334	34 264	6,8	13,7	12,6	174,4

Hrubý měsíční plat podle podskupin zaměstnání CZ-ISCO

Královéhradecký kraj

podskupina zaměstnání / kategorie zaměstnání CZ-ISCO	počet zaměstnanců přepočtený podle placených měsíců	hrubý měsíční plat
		medián
	tis. osob	Kč/měs
1112 Nejvyšší státní úředníci	0,1	55 997
1120 Nejvyšší představitelé společností (kromě polit.,záj.m.org.)	0,1	54 727
1211 Řídicí pracovníci v oblasti financí (kr.fin.,pojišť.slужeb)	0,1	47 150
1212 Řídicí pracovníci v oblasti lidských zdrojů	0,0	40 617
1219 Ostatní řídicí pracovníci správy podniku a pod. činností	0,1	46 855
1341 Řídicí pracovníci v oblasti péče o děti	0,2	40 602
1342 Řídicí pracovníci v oblasti zdravotnictví	0,1	69 648
1344 Řídicí pracovníci v sociální oblasti (kromě péče o seniory)	0,0	59 103
1345 Řídicí pracovníci v oblasti vzdělávání	0,5	52 343
1349 Řídicí pracovníci knihoven, muzeí, práva a bezpečnosti	0,1	66 303
1439 Řídicí pracovníci v ost.slужbách (CK, nemovitosti a jiné)	0,0	57 748
2131 Biologové, botanici, zoologové a příbuzní specialisté	0,0	42 423
2132 Specialisté v zemědělství, lesnictví, rybářství a vod.hosp.	0,1	36 363
2133 Specialisté ochrany životního prostředí (kr.prům.ekologie)	0,1	32 645
2212 Lékaři specialisté	0,5	89 622
2221 Všeobecné sestry se specializací	0,7	47 153
2320 Učitelé odborných předmětů, praktického vyučování, lektori	0,6	33 617
2330 Učitelé SŠ (kr.odborných předmětů), konzervatoriích, 2.st.ZŠ	2,2	34 807
2341 Učitelé na 1. stupni ZŠ	1,3	35 362
2342 Učitelé v oblasti předškolní výchovy	1,2	29 130
2354 Lektori a učitelé hudby na ostatních školách	0,2	33 410
2355 Lektori a učitelé umění na ostatních školách	0,1	33 468
2359 Specialisté,odborní pracovníci v obl.výchovy,vzdělávání j.n.	0,6	30 093
2411 Specialisté v oblasti účetnictví	0,2	33 924
2422 Specialisté v oblasti strategie a politiky organizací	0,5	33 980
2522 Systémoví administrátoři, správci počítačových sítí	0,1	35 662
2612 Soudci a příbuzní pracovníci	0,1	34 457
2619 Specialisté v oblasti práva a příbuzných oblastech j.n.	0,1	39 703
2621 Specialisté archiváři,kurátoři a správci památkových objektů	0,1	28 956
2634 Psychologové	0,1	34 667
2635 Specialisté v oblasti sociální práce	0,2	32 047
3112 Stavební technici	0,2	32 833
3118 Technici kartografové,zeměměřiči,pracovníci v příbuz.oborech	0,2	28 484
3119 Technici v ostatních průmyslových oborech	0,1	29 988
3212 Odborní laboranti, laboratorní asistenti v obl.zdravotnictví	0,2	36 846
3221 Všeobecné sestry bez specializace	0,9	39 414
3255 Odborní pracovníci v oblasti rehabilitace	0,0	32 206
3256 Praktické sestry	0,1	32 905
3257 Asistenti ochrany veřejného zdraví	0,1	31 656
3313 Odborní pracovníci účetnictví, ekonomiky, personalistiky	0,9	31 284
3341 Vedoucí v oblasti administrativních agend	0,1	31 803
3342 Odborní administrativní pracovníci v právní oblasti	0,1	31 179
3343 Odborní pracovníci v administrativě a správě organizace	1,2	31 067
3352 Pracovníci veřejné správy v oblasti daní	0,6	33 463

Hrubý měsíční plat podle podskupin zaměstnání CZ-ISCO

Královéhradecký kraj

diferenciace hrubého měsíčního platu				hrubý měsíční plat				placená doba
1. decil	1. kvartil	3. kvartil	9. decil	průměr	z toho			
					odměny	příplatky	náhrady	
Kč/měs	Kč/měs	Kč/měs	Kč/měs	Kč/měs	%	%	%	hod/měs
42 219	47 327	73 722	88 485	61 329	11,5	30,4	11,9	174,9
36 997	42 876	65 413	77 035	58 346	12,5	30,0	10,8	174,1
34 710	39 250	60 504	74 154	52 029	15,7	23,5	10,8	174,3
35 050	37 799	47 834	52 181	43 174	9,0	21,4	10,5	176,4
34 050	40 853	59 321	70 868	50 239	12,7	24,4	11,3	174,6
33 799	35 560	43 550	49 886	40 860	7,3	17,6	16,5	174,9
54 574	60 425	138 385	176 277	99 135	20,5	27,6	10,2	181,7
37 419	39 188	71 019	82 649	57 433	7,5	31,5	11,8	175,8
40 923	45 736	60 389	66 538	53 148	8,6	22,9	17,1	174,3
39 049	46 803	80 375	88 010	64 634	11,9	25,1	11,7	168,4
38 812	49 406	65 488	75 839	57 251	22,8	19,1	10,8	174,5
27 573	34 367	58 211	65 037	45 237	8,6	18,3	11,3	177,6
28 602	30 730	40 574	44 077	35 959	12,0	9,6	10,4	174,2
24 988	28 891	38 500	42 044	33 313	8,2	9,5	10,4	174,5
51 661	67 683	112 530	133 943	93 069	15,0	23,1	9,6	195,5
36 585	42 415	51 277	56 266	47 094	3,7	22,0	11,0	177,6
28 518	30 543	37 176	40 000	34 309	5,1	5,4	19,7	174,5
29 736	31 893	37 464	40 313	35 059	5,0	5,9	18,6	174,6
30 455	32 516	37 561	39 434	35 267	5,8	4,7	18,1	174,5
26 268	27 366	30 482	32 810	29 326	5,4	2,1	16,6	174,2
29 591	30 889	35 620	38 163	33 714	5,6	2,7	17,3	174,9
28 835	30 633	35 709	39 279	33 705	8,2	1,7	18,3	174,3
26 353	28 217	32 617	36 958	31 034	5,1	5,1	17,6	174,9
27 237	30 237	39 504	44 161	35 529	10,3	13,9	10,9	175,4
25 459	28 995	42 878	54 488	37 315	8,1	18,8	11,6	175,2
31 066	33 473	40 876	45 545	37 752	8,3	17,0	10,7	174,3
27 213	30 317	37 537	41 549	34 338	17,0	4,4	11,4	173,9
29 620	33 946	47 082	50 530	40 263	12,3	16,6	10,8	174,5
24 727	25 829	33 216	38 562	30 489	6,8	11,2	9,8	173,9
29 537	30 742	40 943	44 705	36 531	4,7	10,3	16,7	174,7
25 060	28 323	34 934	38 195	31 951	6,3	12,9	11,8	174,6
26 590	29 961	36 719	40 700	33 571	8,3	14,5	11,3	174,3
23 952	26 304	31 334	35 281	29 269	7,4	6,7	10,5	174,2
23 456	26 102	36 643	41 144	31 709	9,6	15,2	11,2	173,6
26 244	31 250	44 260	52 220	38 183	4,8	17,2	11,1	181,1
32 094	35 155	43 317	46 951	39 568	2,9	20,0	11,0	173,5
23 676	27 799	34 339	35 846	31 161	2,4	5,7	11,6	174,9
29 139	30 306	35 165	39 212	32 956	2,3	23,9	10,8	171,6
23 087	29 146	33 827	34 748	30 666	5,0	14,2	12,0	174,3
25 720	28 509	35 158	39 324	32 211	8,9	12,6	11,1	174,8
25 788	27 513	38 032	49 730	34 492	13,5	12,8	11,4	174,2
22 872	25 212	34 596	36 644	30 269	13,1	5,0	11,7	174,3
24 375	27 227	35 274	41 767	32 276	7,7	13,3	11,7	173,6
27 642	30 702	37 709	43 123	34 475	4,4	19,3	13,1	174,1

Hrubý měsíční plat podle podskupin zaměstnání CZ-ISCO

Královéhradecký kraj

podskupina zaměstnání / kategorie zaměstnání CZ-ISCO	počet zaměstnanců přepočtený podle placených měsíců	hrubý měsíční plat
		medián
	tis. osob	Kč/měs
3353 Pracovníci veřejné správy v oblasti sociálních, jiných dávek	0,4	28 555
3354 Pracovníci veřejné správy vydávající různá povolení	0,1	30 752
3359 Pracovníci veřejné správy v oblasti státních regulací j.n.	0,1	29 075
3412 Odborní pracovníci v oblasti sociální práce	0,5	30 647
3511 Technici provozu ICT, technici programátoři	0,0	28 907
3513 Technici počítačových sítí a systémů	0,1	35 176
4110 Všeobecní administrativní pracovníci	0,4	27 339
4120 Sekretáři (všeobecní)	0,1	28 063
4131 Pracovníci pro zpracování textů, písaři	0,1	24 612
4311 Úředníci v oblasti účetnictví	0,1	29 303
4312 Úředníci v oblasti statistiky, finančnictví a pojišťovnictví	0,0	26 017
4321 Úředníci ve skladech	0,0	26 157
4411 Knihovníci	0,2	26 913
4415 Pracovníci evidence dat a archivů	0,1	28 150
4416 Personální referenti	0,0	31 928
4419 Úředníci j.n.	0,7	33 656
5120 Kuchaři (kromě šéfkuchařů), pomocní kuchaři	1,1	19 583
5151 Vedoucí provozu stravovacích, ubytovacích a dalších zařízení	0,3	27 164
5153 Správci objektů	0,6	21 001
5230 Pokladníci a prodavači vstupenek a jízdenek	0,0	25 619
5312 Asistenti pedagogů	0,5	22 026
5321 Ošetřovatelé a prac. sociálních služeb v obl. pobytové péče	0,9	29 536
5322 Ošetřovatelé a prac.soc.slужeb v obl.ambul. služeb,dom. péče	0,1	25 112
5329 Pracovníci osobní péče ve zdravotní a sociální oblasti j.n.	0,7	28 882
5411 Příslušníci HZS ČR,hasiči ostatních jednotek požární ochrany	0,5	40 495
5412 Policisté	0,3	34 123
5414 Pracovníci ostrahy a bezpečnostních agentur	0,1	20 950
6113 Zahradníci a pěstitelé v zahradnických školkách	0,1	21 017
7112 Zedníci, kamnáři, dlaždiči a montéři suchých staveb	0,1	24 159
7126 Instalatéři,potrubáři,stavební zámečníci a stavební klempíři	0,0	26 003
7222 Nástrojaři a příbuzní pracovníci	0,1	26 853
7231 Mechanici a opraváři motorových vozidel	0,1	26 111
7412 Elektromechanici	0,0	28 822
8157 Obsluha strojů v prádelnách a čistírnách	0,1	19 089
8182 Obsluha parních turbín, kotlů a příbuzných zařízení	0,0	28 827
8189 Obsluha stacionárních strojů a zařízení j.n.	0,1	25 898
8322 Řidiči osobních a malých dodávkových automobilů, taxikáři	0,1	27 623
8332 Řidiči nákladních automobilů, tahačů a speciálních vozidel	0,2	25 509
8341 Řidiči a obsluha zemědělských a lesnických strojů	0,0	23 835
8344 Obsluha vysokozdvížných a jiných vozíků a skladníci	0,0	24 896
9112 Uklízeči a pomocníci v hotelích,admin.,průmysl.a j.objektech	1,6	16 720
9333 Pomocní manipulační pracovníci (kromě výroby)	0,1	20 177
9412 Pomocníci v kuchyni	0,1	23 035
9613 Uklízeči veřejných prostranství,čističi kanalizací	0,5	15 980

Hrubý měsíční plat podle podskupin zaměstnání CZ-ISCO

Královéhradecký kraj

diferenciace hrubého měsíčního platu				hrubý měsíční plat				placená doba
1. decil	1. kvartil	3. kvartil	9. decil	průměr	z toho			
					odměny	příplatky	náhrady	
Kč/měs	Kč/měs	Kč/měs	Kč/měs	Kč/měs	%	%	%	hod/měs
23 381	26 071	30 959	41 030	29 896	5,8	9,9	9,8	176,1
25 923	27 879	33 241	36 933	30 888	5,9	11,8	11,6	174,3
22 835	26 820	30 593	33 465	29 376	7,9	8,8	11,1	176,9
23 822	27 187	33 603	38 390	30 710	5,3	15,0	11,0	172,9
22 762	25 913	30 839	33 437	28 829	7,7	12,0	11,2	173,1
25 830	31 289	38 047	44 006	35 711	9,7	15,3	10,8	175,5
21 926	24 114	30 989	37 503	28 354	9,2	10,9	10,7	174,5
22 693	24 924	30 659	32 450	28 286	8,0	12,7	11,5	175,1
20 244	22 569	27 438	29 556	24 864	17,4	3,3	11,3	174,3
24 249	25 942	31 844	37 696	29 867	7,7	11,0	11,0	174,6
20 716	22 979	28 117	32 808	26 266	5,6	8,5	10,8	174,8
23 517	24 947	29 386	31 161	26 951	6,8	12,8	12,2	174,9
20 977	23 349	29 518	33 161	27 206	6,3	9,3	10,7	174,7
23 093	26 471	30 409	33 346	28 261	9,6	8,2	12,0	174,7
25 018	27 593	35 595	44 006	32 992	10,8	13,7	11,2	174,9
26 308	29 421	38 753	45 389	35 615	10,0	14,6	11,2	174,6
16 631	17 831	22 153	25 106	20 412	7,0	7,8	10,3	175,0
18 245	23 728	30 302	33 593	26 809	7,9	13,2	10,3	176,3
16 405	17 874	24 474	28 192	21 695	7,0	9,1	9,9	175,1
20 728	21 871	28 212	30 292	25 783	7,9	13,4	11,2	174,9
18 035	19 743	24 209	27 702	22 697	6,1	6,0	17,7	175,5
24 288	26 527	32 043	34 801	29 442	3,5	18,3	11,0	169,2
21 595	22 743	27 397	29 667	25 419	4,1	13,3	10,8	173,6
23 150	25 253	32 909	37 303	29 446	3,3	19,7	10,7	177,9
32 315	35 485	47 866	55 359	42 754	6,6	20,4	12,5	164,5
27 205	30 257	38 664	42 936	34 831	7,1	29,3	10,1	173,0
17 078	17 981	26 334	29 923	22 702	3,8	22,5	10,1	177,6
18 823	19 821	24 836	27 868	22 583	8,1	14,8	10,2	176,6
21 127	22 384	26 120	27 452	24 461	8,2	14,8	10,0	176,1
21 135	23 457	28 625	31 944	26 607	6,9	19,2	10,5	178,1
21 294	24 712	29 223	31 810	26 995	6,6	15,3	11,9	175,7
23 386	24 447	27 910	31 317	26 703	5,7	14,7	10,4	175,7
23 670	25 938	30 683	34 742	30 224	6,0	20,5	10,5	179,5
17 317	18 196	20 006	21 263	19 344	5,2	13,2	11,9	174,7
20 583	24 586	37 302	39 152	29 644	2,9	25,7	9,8	182,9
21 301	23 811	30 714	33 939	27 139	3,2	24,3	9,5	176,1
22 191	24 068	31 863	33 769	27 673	6,1	18,2	10,2	182,6
22 063	23 572	28 448	31 127	26 155	6,6	18,6	9,9	177,9
21 088	22 278	25 537	27 264	24 420	6,9	16,7	10,1	177,9
20 498	22 064	26 551	27 895	24 677	7,2	11,2	12,5	174,1
14 302	15 276	19 743	22 948	18 051	6,3	9,4	10,4	175,7
16 119	18 218	23 126	25 253	20 746	5,3	14,4	10,1	176,4
16 553	17 755	25 630	27 849	22 153	6,3	16,0	10,1	186,6
12 319	13 026	21 686	25 834	17 940	5,4	10,9	10,4	176,0

Hrubý měsíční plat podle podskupin zaměstnání CZ-ISCO

Královéhradecký kraj

podskupina zaměstnání / kategorie zaměstnání CZ-ISCO	počet zaměstnanců přepočtený podle placených měsíců	hrubý měsíční plat
		medián
	tis. osob	Kč/měs
9622 Pomocní pracovníci údržby budov a souvisejících prostor	0,0	20 206

Královéhradecký kraj

diferenciace hrubého měsíčního platu				hrubý měsíční plat				placená doba
1. decil	1. kvartil	3. kvartil	9. decil	průměr	z toho			
					odměny	příplatky	náhrady	
Kč/měs	Kč/měs	Kč/měs	Kč/měs	Kč/měs	%	%	%	hod/měs
12 911	16 918	23 443	26 169	20 143	6,3	10,6	10,3	175,7

Základní informace o měsíční odpracované a neodpracované době

Královéhradecký kraj

Průměrná měsíční odpracovaná doba 139,2 hod/měs

z toho přesčas 2,0 hod/měs

Diferenciace

1. decil - 10 % měsíčních odpracovaných dob menších než 124,0 hod/měs

1. kvartil - 25 % měsíčních odpracovaných dob menších než 132,7 hod/měs

Medián - 50 % měsíčních odpracovaných dob menších než 141,9 hod/měs

3. kvartil - 25 % měsíčních odpracovaných dob větších než 148,7 hod/měs

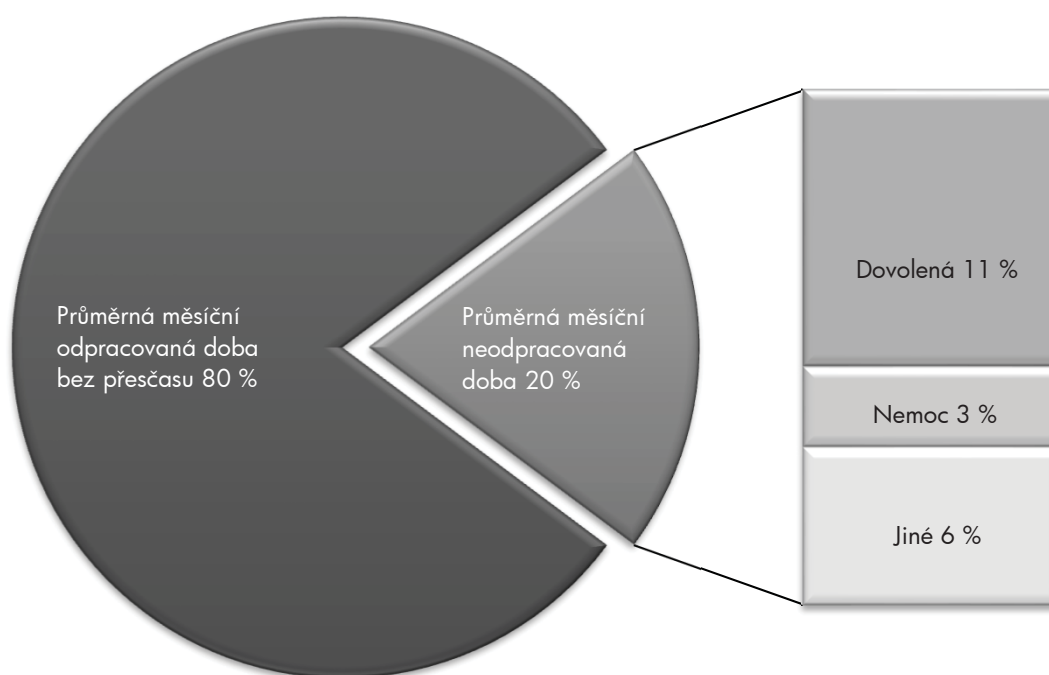
9. decil - 10 % měsíčních odpracovaných dob větších než 152,7 hod/měs

Průměrná měsíční neodpracovaná doba 35,1 hod/měs

z toho dovolená 18,9 hod/měs

z toho nemoc 5,5 hod/měs

Struktura fondu pracovní doby



**Měsíční odpracovaná a neodpracovaná doba
podle podskupin zaměstnání CZ-ISCO**

Královéhradecký kraj

podskupina zaměstnání/ kategorie zaměstnání CZ-ISCO	počet zaměstnanců přepočtený podle evid. měsíců	odpracovaná doba		neodpracovaná doba		
		celkem	z toho přesčas	celkem	z toho	
					dovolená	nemoc
	tis. osob	hod/měs	hod/měs	hod/měs		
1112 Nejvyšší státní úředníci	0,1	142,7	0,3	32,3	16,7	4,1
1120 Nejvyšší představitelé společností (kromě polit.,zájm.org.)	0,1	147,1	0,5	27,1	17,1	1,2
1211 Řídicí pracovníci v oblasti financí (kr.fin.,pojišť.slужeb)	0,1	145,4	0,2	29,0	16,2	3,6
1219 Ostatní řídicí pracovníci správy podniku a pod. činností	0,1	143,8	0,2	30,8	16,5	3,3
1341 Řídicí pracovníci v oblasti péče o děti	0,2	136,8	0,2	38,0	26,7	2,1
1342 Řídicí pracovníci v oblasti zdravotnictví	0,1	148,5	7,2	33,0	17,1	5,3
1345 Řídicí pracovníci v oblasti vzdělávání	0,5	135,4	0,1	38,9	26,1	1,3
1349 Řídicí pracovníci knihoven, muzeí, práva a bezpečnosti	0,1	140,0	0,6	28,5	17,7	2,6
2132 Specialisté v zemědělství, lesnictví, rybářství a vod.hosp.	0,1	145,9	0,4	28,2	16,4	2,5
2133 Specialisté ochrany životního prostředí (kr.prům.ekologie)	0,1	142,3	0,6	32,0	15,7	6,3
2212 Lékaři specialisté	0,6	164,5	21,4	30,6	16,8	2,3
2221 Všeobecné sestry se specializací	0,7	142,3	9,5	34,9	16,1	7,8
2320 Učitelé odborných předmětů, praktického vyučování, lektori	0,7	129,4	0,2	45,0	27,4	3,1
2330 Učitelé SŠ (kr.odborných předmětů), konzervatořích, 2.st.ZŠ	2,3	130,2	0,1	44,4	26,5	3,3
2341 Učitelé na 1. stupni ZŠ	1,4	130,8	0,2	43,6	26,1	3,7
2342 Učitelé v oblasti předškolní výchovy	1,3	131,7	0,0	42,5	26,0	6,0
2354 Lektori a učitelé hudby na ostatních školách	0,2	133,1	0,1	41,8	26,6	1,8
2355 Lektori a učitelé umění na ostatních školách	0,1	129,6	0,0	44,7	26,3	4,0
2359 Specialisté,odborní pracovníci v obl.výchovy,vzdělávání j.n.	0,7	132,2	0,2	42,6	25,7	3,6
2411 Specialisté v oblasti účetnictví	0,2	145,7	0,7	29,8	16,5	3,2
2422 Specialisté v oblasti strategie a politiky organizací	0,5	142,2	0,2	33,0	16,4	4,6
2522 Systémoví administrátoři, správci počítačových sítí	0,1	145,6	0,3	28,7	16,7	2,3
2612 Soudci a příbuzní pracovníci	0,1	142,6	0,0	31,4	17,0	4,3
2619 Specialisté v oblasti práva a příbuzných oblastech j.n.	0,1	143,2	0,0	31,3	15,4	3,9
2621 Specialisté archiváři,kurátoři a správci památkových objektů	0,1	147,9	0,2	26,1	16,6	1,9
2634 Psychologové	0,1	134,8	0,3	39,9	25,1	2,4
2635 Specialisté v oblasti sociální práce	0,2	140,7	0,4	33,8	16,7	4,3
3112 Stavební technici	0,2	142,7	0,1	31,5	15,7	4,3
3118 Technici kartografové,zeměměřiči,pracovníci v příbuz.oborech	0,2	143,3	0,5	30,8	16,4	5,9
3119 Technici v ostatních průmyslových oborech	0,1	140,9	0,6	32,8	16,0	7,1
3212 Odborní laboranti, laboratorní asistenti v obl.zdravotnictví	0,2	144,2	9,6	36,3	16,8	7,3
3221 Všeobecné sestry bez specializace	1,0	138,8	6,6	34,3	16,1	8,9
3256 Praktické sestry	0,1	138,5	6,4	32,7	15,9	8,6
3257 Asistenti ochrany veřejného zdraví	0,1	137,6	0,0	36,7	15,3	7,0
3313 Odborní pracovníci účetnictví, ekonomiky, personalistiky	0,9	144,0	0,4	30,8	16,6	3,8
3341 Vedoucí v oblasti administrativních agend	0,1	142,3	0,0	31,9	16,7	4,8
3342 Odborní administrativní pracovníci v právní oblasti	0,1	141,9	0,0	32,4	17,4	4,6
3343 Odborní pracovníci v administrativě a správě organizace	1,2	141,8	0,3	31,8	16,6	4,5
3352 Pracovníci veřejné správy v oblasti daní	0,6	137,8	0,0	36,2	16,8	5,9
3353 Pracovníci veřejné správy v oblasti sociálních, jiných dávek	0,4	143,7	0,1	32,5	16,4	7,1
3354 Pracovníci veřejné správy vydávající různá povolení	0,1	141,6	0,2	32,7	16,9	4,6
3359 Pracovníci veřejné správy v oblasti státních regulací j.n.	0,1	141,6	0,1	35,2	16,5	5,7
3412 Odborní pracovníci v oblasti sociální práce	0,5	140,5	0,2	32,3	16,4	6,1
3513 Technici počítačových sítí a systémů	0,1	146,4	1,1	29,0	16,3	1,8

**Měsíční odpracovaná a neodpracovaná doba
podle podskupin zaměstnání CZ-ISCO**

Královéhradecký kraj

podskupina zaměstnání/ kategorie zaměstnání CZ-ISCO	počet zaměstnanců přepočtený podle evid. měsíců	odpracovaná doba		neodpracovaná doba		
		celkem	z toho přesčas	celkem	z toho	
					dovolená	nemoc
	tis. osob	hod/měs	hod/měs	hod/měs		
4110 Všeobecní administrativní pracovníci	0,4	144,1	0,4	30,3	16,2	4,3
4120 Sekretáři (všeobecní)	0,1	142,2	0,6	32,8	16,6	5,4
4131 Pracovníci pro zpracování textů, písaři	0,1	139,3	0,0	35,0	17,0	7,9
4311 Úředníci v oblasti účetnictví	0,1	142,3	0,2	32,3	16,1	6,2
4411 Knihovníci	0,2	144,5	0,6	30,1	16,6	3,6
4415 Pracovníci evidence dat a archivů	0,1	139,2	0,5	35,5	16,5	7,5
4419 Úředníci j.n.	0,8	143,0	0,2	31,7	9,0	4,2
5120 Kuchaři (kromě šéfkuchařů), pomocní kuchaři	1,2	142,0	0,9	32,9	16,1	8,1
5151 Vedoucí provozu stravovacích, ubytovacích a dalších zařízení	0,3	145,1	2,0	31,1	16,3	4,6
5153 Správci objektů	0,6	144,9	0,9	30,2	16,2	5,6
5312 Asistenti pedagogů	0,5	129,7	0,0	45,8	25,4	5,2
5321 Ošetrovatelé a prac. sociálních služeb v obl. pobytové péče	0,9	136,2	2,2	32,8	16,7	9,8
5322 Ošetrovatelé a prac.soc.slужeb v obl.ambul. služeb,dom. péče	0,1	138,8	1,4	34,7	16,8	11,6
5329 Pracovníci osobní péče ve zdravotní a sociální oblasti j.n.	0,7	143,4	10,0	34,0	16,2	8,6
5411 Příslušníci HZS ČR,hasiči ostatních jednotek požární ochrany	0,5	135,1	1,0	29,5	18,2	4,3
5412 Policisté	0,3	147,5	7,0	25,2	15,9	4,4
5414 Pracovníci ostrahy a bezpečnostních agentur	0,1	145,0	8,9	31,9	15,9	8,3
6113 Zahradníci a pěstitelé v zahradnických školkách	0,1	143,3	2,4	33,1	16,0	9,1
7112 Zedníci, kamnáři, dlaždiči a montéři suchých staveb	0,1	144,1	1,9	31,9	16,0	7,2
7222 Nástrojaři a příbuzní pracovníci	0,1	141,0	1,9	34,6	16,9	7,7
7231 Mechanici a opraváři motorových vozidel	0,1	143,9	1,6	31,7	15,8	6,4
8157 Obsluha strojů v prádelnách a čistírnách	0,1	133,9	0,5	40,7	16,0	13,9
8189 Obsluha stacionárních strojů a zařízení j.n.	0,1	150,3	6,0	25,7	15,7	4,2
8322 Řidiči osobních a malých dodávkových automobilů, taxikáři	0,1	150,0	9,4	32,2	15,3	6,6
8332 Řidiči nákladních automobilů, tahačů a speciálních vozidel	0,2	143,6	3,4	34,0	16,0	9,0
9112 Uklízeči a pomocníci v hotelích,admin.,průmysl.a j.objektech	1,7	140,6	1,8	35,0	15,9	9,8
9333 Pomocní manipulační pracovníci (kromě výroby)	0,1	142,7	2,2	33,6	15,1	10,1
9412 Pomocníci v kuchyni	0,1	144,3	11,2	41,1	15,8	14,9
9613 Uklízeči veřejných prostranství,čističi kanalizací	0,5	141,2	1,6	34,7	15,7	10,5

Základní informace o hodinovém výděлку

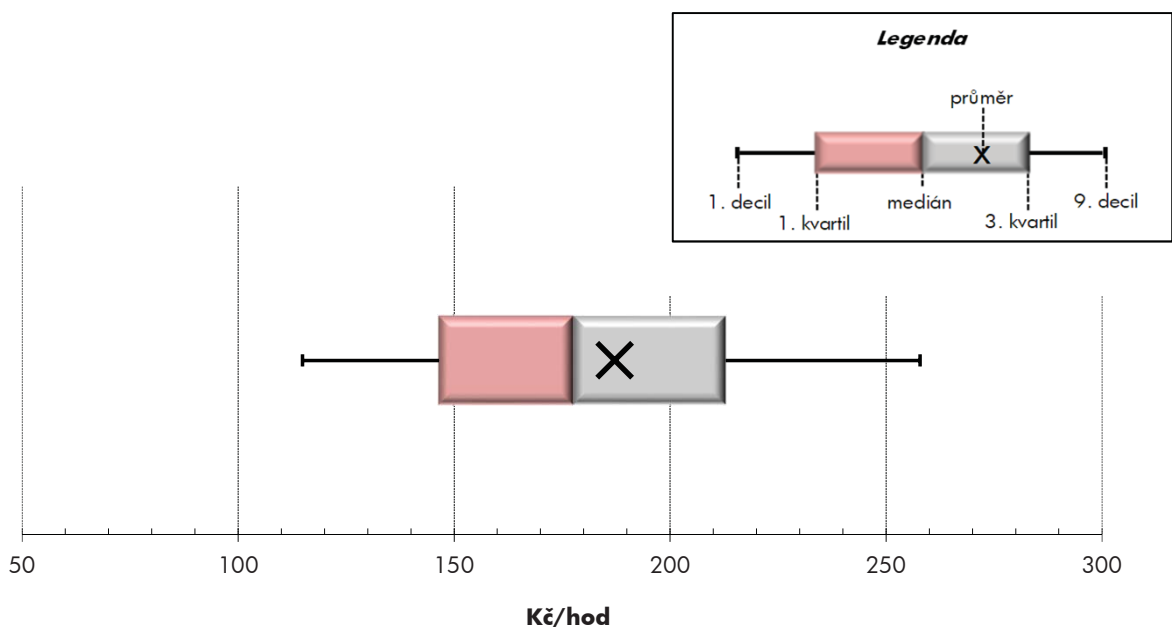
Královéhradecký kraj

Medián hodinového výděлку	177,7 Kč/hod
Index mediánu hodinového výděлку vůči 4. čtvrtletí 2017	103,9 %

Diferenciace

1. decil - 10 % hodinových výdělků menších než	114,9 Kč/hod
1. kvartil - 25 % hodinových výdělků menších než	146,5 Kč/hod
Medián - 50 % hodinových výdělků menších než	177,7 Kč/hod
3. kvartil - 25 % hodinových výdělků větších než	212,8 Kč/hod
9. decil - 10 % hodinových výdělků větších než	257,9 Kč/hod

Průměr hodinového výděлку	187,2 Kč/hod
--	---------------------



Hodinový výdělek se zjišťuje jako průměrný hodinový výdělek definovaný v § 351 až § 362 zákona č. 262/2006 Sb., zákoníku práce, ve znění pozdějších předpisů.

Hodinový výdělek podle pohlaví a věku

Královéhradecký kraj

pohlaví/ věková skupina	počet zaměstnanců přepočtený podle placených měsíců	medián hodinového výdělku	diferenciace hodinového výdělku		průměr hodinového výdělku
			1. decil	9. decil	
	tis. osob	Kč/hod	Kč/hod	Kč/hod	Kč/hod
CELKEM - platová sféra	35,9	177,7	114,9	257,9	187,2
do 20 let	0,1	85,2	75,3	147,7	100,5
20 - 29 let	3,4	158,8	108,5	207,1	159,9
30 - 39 let	6,5	176,0	121,4	245,6	184,9
40 - 49 let	11,7	179,2	117,8	263,5	190,6
50 - 59 let	10,5	182,8	114,4	267,4	192,0
60 a více let	3,7	184,5	106,5	283,8	193,3
MUŽI	11,8	193,8	130,8	303,6	210,4
do 20 let	0,0	*	*	*	*
20 - 29 let	1,2	168,5	102,1	218,7	166,7
30 - 39 let	2,6	196,6	143,4	272,7	206,6
40 - 49 let	3,4	210,9	141,4	320,6	226,5
50 - 59 let	2,9	194,0	128,4	324,0	216,5
60 a více let	1,6	188,3	118,5	322,6	206,6
ŽENY	24,2	171,7	110,1	237,8	175,9
do 20 let	0,0	106,3	75,3	148,6	109,1
20 - 29 let	2,2	154,0	110,5	201,1	156,1
30 - 39 let	3,9	164,4	113,3	228,6	170,3
40 - 49 let	8,3	171,6	111,5	238,2	176,0
50 - 59 let	7,6	179,6	109,7	247,3	182,6
60 a více let	2,1	181,5	101,2	257,1	183,4

Hodinový výdělek podle podskupin zaměstnání CZ-ISCO

Královéhradecký kraj					
podskupina zaměstnání/ zaměstnání CZ-ISCO	počet zaměstnanců přepočtený podle placených měsíců	medián hodinového výdělku	diferenciace hodinového výdělku		průměr hodinového výdělku
			1. decil	9. decil	
	tis. osob	Kč/hod	Kč/hod	Kč/hod	Kč/hod
1112 Nejvyšší státní úředníci	0,1	304,7	220,2	509,8	339,4
1120 Nejvyšší představitelé společností (kromě polit.,zájm.org.)	0,1	300,1	173,9	388,1	300,0
1211 Řídicí pracovníci v oblasti financí (kr.fin.,pojišť.slужeb)	0,1	249,2	180,5	377,5	275,6
1212 Řídicí pracovníci v oblasti lidských zdrojů	0,0	213,8	183,1	281,8	227,4
1219 Ostatní řídicí pracovníci správy podniku a pod. činností	0,1	248,7	192,5	389,1	270,6
1341 Řídicí pracovníci v oblasti péče o děti	0,2	224,9	176,2	275,2	228,3
1342 Řídicí pracovníci v oblasti zdravotnictví	0,1	408,6	273,6	794,3	497,9
1344 Řídicí pracovníci v sociální oblasti (kromě péče o seniory)	0,0	299,1	181,9	401,9	295,7
1345 Řídicí pracovníci v oblasti vzdělávání	0,5	288,5	222,8	371,4	297,2
1349 Řídicí pracovníci knihoven, muzeí, práva a bezpečnosti	0,1	384,6	200,4	522,1	366,0
1439 Řídicí pracovníci v ost.slужbách (CK, nemovitosti a jiné)	0,0	364,2	198,0	481,3	342,3
2131 Biologové, botanici, zoologové a příbuzní specialisté	0,0	213,3	150,2	336,8	227,1
2132 Specialisté v zemědělství, lesnictví, rybářství a vod.hosp.	0,1	165,6	144,6	230,5	175,7
2133 Specialisté ochrany životního prostředí (kr.prům.ekologie)	0,1	172,2	136,5	208,4	177,3
2212 Lékaři specialisté	0,7	377,5	215,4	556,2	393,6
2221 Všeobecné sestry se specializací	0,7	237,1	189,8	274,9	236,5
2320 Učitelé odborných předmětů, praktického vyučování, lektori	0,6	184,6	157,3	224,2	189,0
2330 Učitelé SŠ (kr.odborných předmětů), konzervatořích, 2.st.ZŠ	2,3	191,0	163,7	226,2	194,5
2341 Učitelé na 1. stupni ZŠ	1,4	193,5	164,7	226,1	195,4
2342 Učitelé v oblasti předškolní výchovy	1,2	167,7	146,2	199,2	171,7
2354 Lektori a učitelé hudby na ostatních školách	0,3	186,6	156,7	227,9	191,7
2355 Lektori a učitelé umění na ostatních školách	0,2	188,5	160,3	244,6	196,1
2359 Specialisté,odborní pracovníci v obl.výchovy,vzdělávání j.n.	0,8	170,2	143,5	211,4	174,4
2411 Specialisté v oblasti účetnictví	0,2	187,0	153,3	246,7	195,1
2422 Specialisté v oblasti strategie a politiky organizací	0,6	185,0	138,5	294,3	203,9
2522 Systémoví administrátoři, správci počítačových sítí	0,1	200,8	165,7	225,0	200,7
2612 Soudci a příbuzní pracovníci	0,1	211,6	162,2	234,3	206,2
2619 Specialisté v oblasti práva a příbuzných oblastech j.n.	0,1	213,8	172,3	275,3	220,3
2621 Specialisté archiváři,kurátoři a správci památkových objektů	0,1	165,7	141,6	215,8	175,9
2634 Psychologové	0,1	191,2	165,4	241,0	199,4
2635 Specialisté v oblasti sociální práce	0,2	174,0	136,2	208,6	175,6
3112 Stavební technici	0,2	180,0	147,2	220,2	182,9
3118 Technici kartografové,zeměměřiči,pracovníci v příbuz.oborech	0,2	164,0	138,6	200,2	169,4
3119 Technici v ostatních průmyslových oborech	0,1	168,4	134,3	239,0	181,3
3212 Odborní laboranti, laboratorní asistenti v obl.zdravotnictví	0,2	185,0	137,7	247,3	188,7
3221 Všeobecné sestry bez specializace	1,1	213,1	174,0	247,0	213,1
3255 Odborní pracovníci v oblasti rehabilitace	0,1	174,2	136,3	191,8	171,7
3256 Praktické sestry	0,1	184,7	158,2	215,8	185,3
3257 Asistenti ochrany veřejného zdraví	0,1	164,6	121,7	177,0	158,0
3313 Odborní pracovníci účetnictví, ekonomiky, personalistiky	0,9	173,7	144,5	225,8	180,6
3341 Vedoucí v oblasti administrativních agend	0,1	185,0	153,0	247,6	194,7
3342 Odborní administrativní pracovníci v právní oblasti	0,1	186,6	144,1	215,8	182,6
3343 Odborní pracovníci v administrativě a správě organizace	1,2	173,1	138,8	228,0	180,2
3352 Pracovníci veřejné správy v oblasti daní	0,6	184,4	155,3	234,6	190,2

Hodinový výdělek podle podskupin zaměstnání CZ-ISCO

Královéhradecký kraj					
podskupina zaměstnání/ zaměstnání CZ-ISCO	počet zaměstnanců přepočtený podle placených měsíců	medián hodinového výdělku	diferenciace hodinového výdělku		průměr hodinového výdělku
			1. decil	9. decil	
	tis. osob	Kč/hod	Kč/hod	Kč/hod	Kč/hod
3353 Pracovníci veřejné správy v oblasti sociálních, jiných dávek	0,4	150,3	117,3	211,6	155,6
3354 Pracovníci veřejné správy vydávající různá povolení	0,1	175,3	148,1	207,6	177,2
3359 Pracovníci veřejné správy v oblasti státních regulací j.n.	0,1	147,5	119,9	174,5	151,0
3412 Odborní pracovníci v oblasti sociální práce	0,6	171,6	125,8	214,7	172,0
3511 Technici provozu ICT, technici programátoři	0,0	163,1	138,8	190,5	165,2
3513 Technici počítačových sítí a systémů	0,1	190,5	154,5	227,1	195,5
4110 Všeobecní administrativní pracovníci	0,4	149,0	121,6	187,2	152,9
4120 Sekretáři (všeobecní)	0,1	153,1	124,3	190,6	155,7
4131 Pracovníci pro zpracování textů, písaři	0,1	154,5	134,5	179,8	154,7
4311 Úředníci v oblasti účetnictví	0,1	167,2	131,8	213,3	170,1
4312 Úředníci v oblasti statistiky, finančnictví a pojišťovnictví	0,0	135,1	93,9	177,2	138,2
4321 Úředníci ve skladech	0,0	155,2	131,9	179,1	155,3
4411 Knihovníci	0,2	146,7	116,5	178,5	148,2
4415 Pracovníci evidence dat a archivů	0,1	162,6	138,8	191,4	163,8
4416 Personální referenti	0,0	175,7	146,7	212,4	180,2
4419 Úředníci j.n.	0,8	186,1	142,8	241,7	195,3
5120 Kuchaři (kromě šéfkuchařů), pomocní kuchaři	1,3	120,2	95,4	154,7	123,4
5151 Vedoucí provozu stravovacích, ubytovacích a dalších zařízení	0,3	153,9	92,9	198,8	152,3
5153 Správci objektů	0,6	126,8	96,0	168,2	131,4
5230 Pokladníci a prodavači vstupenek a jízdenek	0,0	146,0	104,0	176,8	143,3
5312 Asistenti pedagogů	0,9	132,5	107,9	167,8	136,4
5321 Ošetrovatelé a prac. sociálních služeb v obl. pobytové péče	0,9	172,0	140,7	202,0	172,8
5322 Ošetrovatelé a prac.soc.slужeb v obl.ambul. služeb,dom. péče	0,1	145,1	125,2	176,0	149,6
5329 Pracovníci osobní péče ve zdravotní a sociální oblasti j.n.	0,7	157,3	129,3	196,2	160,7
5411 Příslušníci HZS ČR,hasiči ostatních jednotek požární ochrany	0,5	213,6	177,0	294,1	225,5
5412 Policisté	0,3	190,5	157,5	231,3	194,1
5414 Pracovníci ostrahy a bezpečnostních agentur	0,1	116,8	97,7	158,1	123,1
6113 Zahradníci a pěstitelé v zahradnických školkách	0,1	124,2	107,6	153,9	127,6
7112 Zedníci, kamnáři, dlaždiči a montéři suchých staveb	0,1	138,9	121,7	153,1	139,0
7126 Instalatéři,potrubáři,stavební zámečníci a stavební klempíři	0,0	141,7	120,9	157,7	142,5
7222 Nástrojaři a příbuzní pracovníci	0,1	152,2	116,7	172,5	147,4
7231 Mechanici a opraváři motorových vozidel	0,1	149,0	131,2	163,6	148,9
7412 Elektromechanici	0,0	154,3	129,6	176,1	157,0
8157 Obsluha strojů v prádelnách a čistírnách	0,1	116,8	97,7	135,6	118,8
8182 Obsluha parních turbín, kotlů a příbuzných zařízení	0,0	144,0	94,6	175,9	138,3
8189 Obsluha stacionárních strojů a zařízení j.n.	0,1	147,9	121,9	190,2	153,0
8322 Řidiči osobních a malých dodávkových automobilů, taxikáři	0,1	146,9	125,7	172,6	147,8
8332 Řidiči nákladních automobilů, tahačů a speciálních vozidel	0,2	139,0	121,6	163,8	141,8
8344 Obsluha vysokozdvížných a jiných vozíků a skladníci	0,0	145,8	118,5	158,2	142,5
9112 Uklízeči a pomocníci v hotelích,admin.,průmysl.a j.objektech	2,0	102,8	83,0	132,5	107,1
9333 Pomocní manipulační pracovníci (kromě výroby)	0,1	118,2	91,0	145,0	118,7
9412 Pomocníci v kuchyni	0,1	121,6	85,6	148,6	120,0
9613 Uklízeči veřejných prostranství,čističi kanalizací	0,5	99,8	70,9	144,6	104,3
9622 Pomocní pracovníci údržby budov a souvisejících prostor	0,1	118,2	89,0	146,5	117,9



Dodatek

Technický popis šetření

Dodatek - Technický popis šetření

Technický popis šetření přibližuje metodické postupy používané při zpracování platové sféry Regionální statistiky ceny práce (RSCP-PLS). Popis je rozdělen do čtyř kapitol: koncepce šetření, vstupní údaje, nejdůležitější sledované ukazatele a definice vybraných pojmů.

1. Koncepce šetření

Kapitola popisuje základní soubor šetření a strukturu statistického souboru platové sféry RSCP-PLS.

1.1. Základní soubor

Základním souborem RSCP-PLS je soubor ekonomických subjektů, definovaný z účelovém registrem organizací RARIS informačního prezentačního systému ÚFIS spravovaným Ministerstvem financí. ÚFIS obsahuje informace z účetního a finančního výkaznictví organizačních složek státu, kapitol státního rozpočtu, státních příspěvkových organizací, státních fondů, územních samosprávných celků a jimi zřizovaných příspěvkových organizací v ČR (viz <http://wwwinfo.mfcr.cz/ufis/>). Ekonomické subjekty, které přísluší do platové sféry, odměňují platem podle § 109, odst. 3 zákona č. 262/2006 Sb., zákoníku práce, ve znění pozdějších předpisů. Statistické šetření RSCP pro platovou sféru využívá dat Informačního systému o platech, provozovaného Ministerstvem financí (viz www.mfcr.cz/isp).

1.2. Struktura souboru RSCP-PLS

Statistické šetření RSCP-PLS vychází v roce 2018 ze statistického souboru 13 544 ekonomických subjektů, které reprezentují 719 tisíc zaměstnanců (viz tabulka 1).

Soubor RSCP-PLS			
	RSCP-PLS Celkem	z toho RSCP-PLS – kraj Královéhradecký	
		se sídlem v kraji	se sídlem mimo kraj
Počet ekonomických subjektů	13 544	791	49
Počet zaměstnanců	719 tis.	30 tis.	6 tis.

Tabulka 1

Z hlediska odvětvové skladby představují platovou sféru RSCP-PLS zejména tři odvětví národního hospodářství – odvětví veřejné správy, odvětví vzdělávání a odvětví zdravotní a sociální péče. Strukturu výběrového souboru RSCP-PLS z odvětvového hlediska ukazuje ve sledovaném kraji v roce 2018 tabulka 2.

Odvětvová skladba výběrového souboru RSCP-PLS – kraj Královéhradecký			
Kód CZ-NACE	Sekce	Počet ES	
		se sídlem v kraji	se sídlem mimo kraj
A	Zemědělství, lesnictví a rybářství		
B	Těžba a dobývání		
C	Zpracovatelský průmysl		
D	Výroba a rozvod elektřiny, plynu, tepla		
E	Zásobování vodou, činnosti související s odpady	10	
F	Stavebnictví		
G	Obchod, opravy motorových vozidel		
H	Doprava a skladování	1	2
I	Ubytování, stravování a pohostinství	12	1
J	Informační a komunikační činnosti	2	
K	Peněžnictví a pojišťovnictví		
L	Činnosti v oblasti nemovitostí	1	1
M	Profesní, vědecké a technické činnosti	2	3
N	Administrativní a podpůrné činnosti		
O	Veřejná správa, obrana, sociální zabezpečení	216	35
P	Vzdělávání	433	3
Q	Zdravotní a sociální péče	62	2
R	Kulturní, zábavní a rekreační činnosti	51	2
S	Ostatní činnosti	1	

Tabulka 2

2. Vstupní údaje

Kapitola popisuje specifika sběru dat pro šetření RSCP-PLS, nejdůležitější vstupní údaje, kvalitu údajů a používané klasifikace a číselníky.

2.1. Sběr dat

Vlastní sběr dat pro RSCP-PLS zabezpečuje Informační systém o platech. RSCP-PLS přebírá kompletní soubor platové sféry a provádí na něm specifické kontroly.

2.2. Nejdůležitější vstupní údaje

Šetření RSCP-PLS monitoruje s roční periodicitou úroveň a strukturu hrubého měsíčního platu, pracovní doby a hodinového výdělku zaměstnanců v platové sféře příslušného kraje. Nejdůležitější třídění podle osobních i podnikových charakteristik jsou obsažena v této publikaci a patří mezi ně pohlaví, věk, vzdělání a zaměstnání podle klasifikace CZ-ISCO.

Hrubý měsíční plat je součtem platu za práci, náhrad platu a odměn za pracovní pohotovost, které jsou přímo sbíranými položkami. Plat je definován v § 109, odst. 3 zákona č. 262/2006 Sb., zákoníku práce, ve znění pozdějších předpisů. Šetření RSCP-PLS sleduje i strukturu hrubého měsíčního platu, tj. odměny, příplatky a náhrady. Hrubý měsíční plat a jeho složky se vztahují k celému sledovanému období, které zahrnuje dobu od počátku roku do konce čtvrtletí, za které se šetření provádí.

Šetření RSCP-NS dále sleduje pracovní dobu zaměstnanců. Vstupní věta o zaměstnanci obsahuje odpracovanou dobu od počátku roku a z ní počet přesčasových hodin. Odpracovaná doba u zaměstnanců odměňovaných měsíčním platem nezahrnuje dobu svátků v jinak pracovních dnech. Věta dále obsahuje celkovou neodpracovanou dobu od počátku roku, z ní počet hodin nemoci a dovolené.

Hodinový výdělek je údaj zjišťovaný z průměrných hodinových výdělků definovaných v §§ 351-362 zákona č. 262/2006 Sb., zákoníku práce, ve znění pozdějších předpisů. Obvykle se jedná o podíl platu za práci a odpracované doby za poslední čtvrtletí sledovaného období. Hodinový výdělek je krátkodobým indikátorem výdělkové úrovně.

2.3. Kvalita údajů

Zjišťované charakteristiky podléhají nevýběrovým chybám, neboť se nejedná o výběrové šetření. Nevýběrové chyby bývají způsobeny především špatnou kvalitou dat (neúplné a chybné údaje) předávaných respondenty do Informačního systému o platu. Při zpracovávání údajů je jejich vliv snižován několikanásobnými kontrolními mechanismy a častými kontakty zpracovatele šetření s respondenty.

2.4. Klasifikace a číselníky

RSCP-PLS používá standardní statistické klasifikace a číselníky (podrobněji popsány na www.czso.cz). Použití platných statistických klasifikací závazné jak pro orgán vykonávající státní statistickou službu, tak pro zpravodajské jednotky, které poskytují údaje pro statistické zjišťování. RSCP-PLS používá následující klasifikace a číselníky:

CZ-ISCO

Klasifikace zaměstnání; vydáno sdělením ČSÚ č. 206/2010 Sb. ze dne 16. června 2010 o zavedení Klasifikace zaměstnání CZ-ISCO.

CZ-ICSE	Klasifikace postavení v zaměstnání; vydáno sdělením ČSÚ č. 494/2003 Sb. ze dne 18. prosince 2003 o vydání Klasifikace postavení v zaměstnání.
KKOV	Klasifikace kmenových oborů vzdělání; od 1. ledna 2009 převzalo MŠMT gesci za Klasifikaci kmenových oborů vzdělání (KKOV) jako resortní klasifikaci.
LAU 1	Číselník okresů; od 1. ledna 2008 je systém statistické klasifikace územních struktur v České republice rozdělen, v souladu se systémem Eurostatu, na dvě části: klasifikace CZ-NUTS a systém LAU (Local Administrative Units). Z hlediska statistiky mají LAU závazný charakter. Jednotky LAU 1 (dřívější NUTS 4) jsou v ČR tvořeny okresy. Územní jednotky na úrovni LAU 1 přebírají kódy od dřívějších jednotek NUTS 4. Proti NUTS 4 jsou v LAU 1 následující změny: <ul style="list-style-type: none"> - do kódů LAU 1 okresů krajů Vysočina a Jihomoravského se promítá změna kódů NUTS 3 těchto krajů, - Praha se na úrovni LAU 1 nečlení.
CZ-NACE	Klasifikace ekonomických činností (CZ-NACE); vydáno sdělením ČSÚ č. 244/2007 Sb. ze dne 18. září 2007 o zavedení Klasifikace ekonomických činností.
CZ-GEONOM	Klasifikace zemí; vydáno sdělením ČSÚ č. 487/2003 Sb. ze dne 18. prosince 2003 o vydání Klasifikace zemí. Poslední aktualizace byla provedena k 15. prosinci 2008 sdělením ČSÚ č. 429/2008 Sb. ze dne 26. listopadu 2008 o aktualizaci Klasifikace zemí a o ukončení zveřejňování aktualizací.

3. Nejdůležitější sledované ukazatele

Kapitola popisuje nejdůležitější sledované ukazatele, algoritmy jejich výpočtu a kritéria pro zahrnutí zaměstnanců do dalších výpočtů.

3.1. Hrubý měsíční plat (sestavy PLS-Mx)

Hrubý měsíční plat je v RSCP-PLS definován jako součet platu za práci, náhrad platu a odměny za pracovní pohotovost za sledované období. **Hrubý měsíční plat** za pracovní poměr zaměstnance se vypočte podle vzorce:

$$\text{HMP} = \frac{\text{PLAT} + \text{NAHRADY} + \text{POHOTOV}}{\text{MESPLAC}_{\text{prep}}}$$

kde:

HMP je hrubý měsíční plat zaměstnance,

PLAT	je plat za práci zaměstnance v kumulaci za sledované období (vstupní položka věty o zaměstnanci),
NAHRADY	jsou náhrady platu zaměstnance v kumulaci za sledované období (vstupní položka věty o zaměstnanci),
POHOTOV	je odměna za pracovní pohotovost zaměstnance v kumulaci za sledované období (vstupní položka věty o zaměstnanci),
MESPLAC_prep	je počet přepočtených placených měsíců zaměstnance, tj. počet měsíců, které zaměstnanec odpracoval, nebo za které pobíral náhrady platu (kromě náhrady za dobu dočasně pracovní neschopnosti).

Počet přepočtených placených měsíců MESPLAC_prep je roven počtu kalendářních měsíců (6 při 1. pololetí, 12 při celém roku) v případě, že zaměstnanec s plným pracovním úvazkem po celé sledované období pracoval, nebo pobíral náhrady platu (s výjimkou náhrady za dobu dočasně pracovní neschopnosti). Pokud byl zaměstnanec v evidenčním stavu kratší dobu než sledované období, bude jeho počet placených měsíců zkrácen poměrem počtu pracovních dnů v evidenčním stavu a ve sledovaném období. Měl-li zaměstnanec sjednán kratší pracovní úvazek, bude jeho počet placených měsíců zkrácen poměrem kratšího a plného úvazku. Podobně se počet placených měsíců zkrátí, pokud zaměstnanec měl tzv. neplacenou absenci (např. neplacené volno, nemoc, ošetřování člena rodiny).

Při výpočtu charakteristik hrubého měsíčního platu (např. medián, průměr) za určitou skupinu zaměstnanců vstupuje každý zaměstnanec do výpočtu s váhou odpovídající počtu jeho placených měsíců za sledované období (tzv. váha placené doby). Tedy zaměstnanec, který byl zaměstnán jen část období (nebo měl kratší úvazek, nebo byl nemocný) má menší vliv na výslednou charakteristiku. Vážený způsob výpočtu umožňuje korektní srovnání platové úrovně jednotlivých zaměstnání a srovnávání v čase.

Počet zaměstnanců přepočtený podle placených měsíců je vypočten jako podíl součtu přepočtených placených měsíců za určitou skupinu zaměstnanců a počtu kalendářních měsíců ve sledovaném období (6 při 1. pololetí, 12 při celém roku).

Měsíční placená doba vyjadřuje počet placených hodin – součet hodin odpracovaných a hodin s náhradou platu (vyjma náhrady za dobu dočasně pracovní neschopnosti) za plně placený měsíc. Výpočet je konzistentní s výpočtem hrubého měsíčního platu.

Kritéria pro zahrnutí zaměstnance do výpočtů výše uvedených ukazatelů jsou následující:

- přepočtený počet placených měsíců zaměstnance je alespoň jeden měsíc,
- stanovená týdenní pracovní doba na dané pracovní místo je alespoň 30 hodin (dle doporučení Eurostatu).

Počet zaměstnanců a hrubá měsíční mzda/plat podle RSCP jsou rozdílné od údajů **mzdové statistiky ČSÚ**. Prvním důvodem rozdílu je jiný způsob přepočtu zaměstnanců v RSCP. Počet zaměstnanců přepočtený podle placených měsíců (RSCP) na rozdíl od přepočteného počtu zaměstnanců uveřejňovaného ve mzdových šetřeních ČSÚ neobsahuje zaměstnance po dobu jejich neplacené absence (např. neplacené volno, nemoc, ošetřování člena rodiny), tj. po dobu, kdy zaměstnanci nedostávají náhrady, které jsou součástí hrubé mzdy. Menší počet zaměstnanců v RSCP pak znamená vyšší průměrnou hrubou měsíční mzdu/plat z šetření RSCP než u ČSÚ. Druhým důvodem rozdílu je skutečnost, že jsou z výpočtu vyloučeni zaměstnanci, kteří nesplňují výše uvedená kritéria pro zahrnutí zaměstnance do výpočtů. Koncept výpočtu hrubé měsíční mzdy/platu podle RSCP, který se používá mj. ve výdělkových šetřeních Eurostatu (viz šetření Structure of Earnings Survey), umožňuje provádět přesnější srovnání mezd/platů jednotlivých skupin zaměstnanců (a zejména jednotlivých zaměstnání) bez ovlivnění neplacenou absencí.

3.2. Měsíční odpracovaná a neodpracovaná doba (sestavy MZS-Tx)

Měsíční odpracovaná doba zaměstnance se vypočte podle vzorce:

$$\text{ODPRACD}_{\text{mes}} = \frac{\text{ODPRACD}}{\text{MESEVID}_{\text{prep}}}$$

kde :

ODPRACD _{mes}	je měsíční odpracovaná doba zaměstnance,
ODPRACD	je odpracovaná doba zaměstnance v kumulaci za sledované období (vstupní položka věty o zaměstnanci),
MESEVID _{prep}	je počet přepočtených evidenčních měsíců zaměstnance, tj. počet měsíců, odpovídajících délce pracovního úvazku a délce pracovního poměru ve sledovaném období.

Počet přepočtených evidenčních měsíců MESEVID_{prep} je roven počtu kalendářních měsíců v případě, že zaměstnanec s plným pracovním úvazkem byl po celé sledované období v pracovním poměru a nebyl na mateřské či rodičovské dovolené. Pokud byl zaměstnanec v evidenčním stavu kratší dobu než sledované období, bude jeho počet evidenčních měsíců zkrácen poměrem počtu pracovních dnů v evidenčním stavu a ve sledovaném období. Měl-li zaměstnanec sjednán kratší pracovní úvazek, bude jeho počet evidenčních měsíců zkrácen poměrem kratšího a plného úvazku.

Průměrná měsíční odpracovaná doba za určitou skupinu zaměstnanců je vypočtena jako vážená charakteristika, v níž má měsíční odpracovaná doba každého zaměstnance váhu odpovídající počtu jeho evidenčních měsíců ve sledovaném období (tzv. váha evidenční doby). Tedy zaměstnanec, který byl zaměstnán jen po část období (nebo měl kratší úvazek) má menší vliv na výsledný

průměr. Vážený způsob výpočtu umožňuje korektní srovnání průměrné odpracované doby podle jednotlivých zaměstnání a v jednotlivých letech.

Obdobně jako odpracovaná doba se počítají měsíční neodpracovaná doba a průměrné měsíční údaje o přesčasu, dovolené a nemoci.

Počet zaměstnanců přepočtený podle evidenčních měsíců je vypočten jako podíl součtu přepočtených evidenčních měsíců za určitou skupinu zaměstnanců a počtu kalendářních měsíců ve sledovaném období (6 při 1. pololetí, 12 při celém roku).

Kritéria pro zahrnutí zaměstnance do výpočtů výše uvedených ukazatelů jsou stejná jako u platových sestav:

- přepočtený počet placených měsíců zaměstnance je alespoň jeden měsíc,
- stanovená týdenní pracovní doba na dané pracovní místo je alespoň 30 hodin (dle doporučení Eurostatu).

3.3. Hodinový výdělek (sestavy MZS-Vx)

Hodinový výdělek je přímo zjišťovaná veličina. Do výpočtu charakteristik hodinového výdělku jsou zařazeni zaměstnanci, kteří byli v evidenčním stavu v posledním dnu sledovaného období.

4. Definice vybraných pojmů

Ekonomický subjekt	Ekonomický subjekt je právnický subjekt nebo fyzická osoba s postavením podnikatele, zapsaná do registru ekonomických subjektů ČSÚ. Každému ekonomickému subjektu se přiděluje identifikační číslo (IČO).
Organizační jednotka	Z hlediska výdělkové statistiky RSCP se dělí ekonomické subjekty na organizační jednotky podle okresu, ve kterém jednotky působí. Organizační jednotku tvoří všechny útvary ekonomického subjektu, které působí ve stejném okrese.
Zpravodajská jednotka	Zpravodajskou jednotkou je právnická osoba, organizační složka státu nebo fyzická osoba, od níž se požaduje poskytnutí údajů ve statistickém zjišťování podle zákona č. 89/1995 Sb., o státní statistické službě ve znění pozdějších předpisů.
Sledované období	Sledované období je období od začátku roku do konce čtvrtletí, ve kterém se statistické zjišťování provádí.
Mzdová sféra	Do mzdové sféry patří subjekty, které odměňují mzdou podle § 109, odst. 2 zákona č. 262/2006 Sb., zákoníku práce, ve znění pozdějších předpisů.
Platová sféra	Do platové sféry patří subjekty, které odměňují platem podle § 109, odst. 3 zákona č. 262/2006 Sb., zákoníku práce, ve znění pozdějších předpisů.
Soubor RSCP-PLS	Souborem RSCP platové sféry je soubor ekonomických subjektů definovaný v ÚFIS registrem organizací RARIS (viz http://www.info.mfcr.cz/ufis/).